T.C.
MUĞLA BÜYÜKŞEHİR BELEDİYESİ
MUSKİ GENEL KURULU KARARI

Karar No :13
Karar Tarihi :09.05.2024

KONUSU:

5018 sayılı Kamu Mali Yönetimi ve Kontrol Kanunu'nun 41. maddesi ile "Kamu İdarelerince Hazırlanacak Stratejik Planlar ve Performans Programları ile Faaliyet Raporlarına İlişkin Usul ve Esaslar Hakkında Yönetmelik" gereğince hazırlanan ve Yönetim Kurulunun 25.04.2024 tarihli ve 56 sayılı kararı ile uygun görülen MUSKİ Genel Müdürlüğü 2023 Yılı Faaliyet Raporu'nun, 2560 sayılı Kanunun 6 ncı maddesinin birinci fıkrasının (e) bendi gereğince görüşülmesi.

Strateji Geliştirme Dairesi Başkanlığı'nın 02.05.2024 tarihli ve E-59920155-040-159914 sayılı Başkanlık Makamından Genel Kurula havaleli yazısında;

09.05.2024 Perşembe günü yapılacak olan Muğla Büyükşehir Belediye Meclis toplantısını takiben MUSKİ Olağan Genel Kurul Toplantısında görüşülmek üzere;

5018 sayılı Kamu Mali Yönetimi ve Kontrol Kanunu'nun 41. maddesi ile "Kamu İdarelerince Hazırlanacak Stratejik Planlar ve Performans Programları ile Faaliyet Raporlarına İlişkin Usul ve Esaslar Hakkında Yönetmelik" gereğince hazırlanan ve Yönetim Kurulunun 25.04.2024 tarih ve 56 sayılı Kararı ile uygun görülen MUSKİ Genel Müdürlüğü 2023 Yılı Faaliyet Raporu'nun 2560 sayılı Kanunun 6 ncı maddesinin birinci fıkrasının (e) bendi gereği görüşülmek üzere Genel Kurula havalesini arz ederim. Denilmektedir.

Karar No : 13
Karar Tarihi : 09.05.2024

MUSKİ Genel Müdürlüğü 2023 Yılı Faaliyet Raporu görüşmeleri, Genel Kurul I. Başkan Vekili İlknur ÜLKÜM SEFEROĞLU' nun başkanlığında yapılmış olup; Genel Kurulumuzca yapılan görüşme sonucunda;

5018 sayılı Kamu Mali Yönetimi ve Kontrol Kanunu'nun 41. maddesi ile "Kamu İdarelerince Hazırlanacak Stratejik Planlar ve Performans Programları ile Faaliyet Raporlarına İlişkin Usul ve Esaslar Hakkında Yönetmelik" gereğince hazırlanan "MUSKİ Genel Müdürlüğü 2023 Yılı Faaliyet Raporu" nun; Adalet ve Kalkınma Partisi Grubundan Mehmet DEMİR, Mesut KARATAŞ, Muhsin VURAL, Şahan ŞAHAN, Mehtap ÇAHAN, Duygu Pınar MARÇALI DOĞRU, Bayram Önder AKDENİZLİ, Abdullah KÜÇÜKBOZBAŞ, Hakan BÜYÜKAYDIN, Osman MÜCASİROĞLU, Kağan AKKAYA, Ali TEKİN ile Milliyetçi Hareket Partisi Grubundan Serdar ÖREN, Nuri ÖZTÜRK, Osman İREZ ve Bayram KARATAÇ ' ın 16 Ret ve İyi Parti Grubundan Mete ATAY' ın 1 Çekimser oyuna karşılık Cumhuriyet Halk Partisi Grubunun 48 Kabul oyları ile 2560 sayılı Kanunun 6 ncı maddesinin birinci fıkrasının (e) bendi gereğince kabulüne Genel Kurulumuzca **OY ÇOKLUĞU İLE KARAR VERİLDİ.**

T.C.
MUĞLA BÜYÜKŞEHİR BELEDİYESİ
SU VE KANALİZASYON İDARESİ
GENEL MÜDÜRLÜĞÜ

2023

FAALİYET RAPORU

MUSKİ

T.C.
MUĞLA BÜYÜKŞEHİR BELEDİYESİ
SU VE KANALİZASYON İDARESİ
GENEL MÜDÜRLÜĞÜ

2023 YILI
FAALİYET RAPORU

BİRLİKTE Aileyiz
BİRLİKTE Muğlayız

Muğla Büyükşehir Belediyesi
Su ve Kanalizasyon İdaresi Genel Müdürlüğü
Strateji Geliştirme Dairesi Başkanlığı tarafından
hazırlanmıştır.

Elektronik örneğini
www.muski.gov.tr adresinde
bulabilirsiniz.

NİSAN -2024

“Millete Efendilik Yoktur
Hizmet Vardır.”
M. Atatürk

T.C. MUĞLA
2014

Sevgili Hemşehrilerim;

Yaşamaktan ve hizmet etmekten gurur duyduğumuz, doğal güzellikleri ile turizmde, verimli toprakları ile tarımda, korunmuş yapısı, tarihi dokusu ile de kültür öğeleriyle önemli bir konuma sahip, birbirinden değerli 13 ilçesi 569 mahallesi olan Muğla'mızda her biri büyük önem taşıyan hizmetleri sunmaya devam ediyoruz. Bizim en büyük zenginliğimiz olan Muğlalı hemşehrilerimizden aldığımız destek ve güçle altyapıdan, yenilenebilir enerjiye, tarımdan, kültüre büyük yatırımlar yaptık. Hizmetlerimizi sunarken katılımcı, yeniliğe açık, hesap verebilir ve liyakat ilkelerinden taviz vermeyen bir yönetim anlayışını benimsedik.

Muğla Büyükşehir Belediyesi Su ve Kanalizasyon İdaresi Genel Müdürlüğü olarak eşsiz ve geniş coğrafyaya sahip Muğla'mızın 13 ilçesinde birçok yeni proje ve hizmetle dolu bir yılı daha geride bıraktık. Yaptığımız hizmetlerin 2023 yılına ait performansını belgeleyen, kullanılan mali kaynakları ve bütçe gerçekleşme bilgilerini de içeren faaliyet raporumuzu ilginize sunuyoruz.

Muğla Büyükşehir Belediyesi olarak tüm birimlerimizle yaşadığımız şehrin suyuna, kaynaklarına sahip çıkıyor, günümüze ve geleceğe yatırım yapıyoruz. Hem Muğlalı hemşehrilerimizin hem de şehrimizi ziyarete gelen yerli ve yabancı misafirlerin yaşam kalitesini yükseltiyor, modern ve daha yaşanır bir Muğla için var gücümüzle çalışıyoruz.

2023 yılında yatırım bütçemizi etkin ve verimli bir şekilde kullanarak ihtiyaç ve öncelikler doğrultusunda hedeflediğimiz projeleri hayata geçirmiş ve su yönetiminde sürdürülebilir bir altyapının temellerini oluşturmuş bulunmaktayız. 13 ilçemizde ihtiyaca uygun ve aciliyet sıralamasına göre hizmetlerimiz ve proje çalışmalarımızda devam ediyor. Doğal ve tarihi güzellikleri ile özel bir şehir olan Muğla'mız hayata geçirdiğimiz proje ve hizmetlerle güçlü ve örnek bir şehir olacak.

Muğla'mızın sadece bizlere ait olmadığını, evrensel bir şehir olduğunu bilerek bu şehre hizmet ediyoruz. Mutlu, huzurlu ve geleceğe güvenle bakan bir Muğla için tüm birimlerimiz 7 gün 24 saat görevinin başında, sevgi, hoşgörü, güler yüzlü hizmet anlayışı ile çalışmaktadır. Muğla'nın her noktasına hizmet götüren MUSKİ'mizin emekçi ve çalışkan personeline teşekkür ediyorum.

Dr. Osman GÜRÜN

MUĞLA BÜYÜKŞEHİR BELEDİYE BAŞKANI

" Çalışmadan, yorulmadan, öğrenmeden
rahat yaşama yollarını
itiyat haline getirmiş milletler,
evvela hayatiyetlerini, sonra hürriyetlerini
ve daha sonra istiklallerini
kaybetmeye mahkûmdurlar. "
MUSKİ
Baki ELGEN
Genel Müdür

Değerli Muğlalılar,

Genel Müdürlük olarak misyonumuz; halkımıza temiz, kaliteli ve sağlıklı içme suyu sunan, su kaynaklarını en verimli şekilde kullanan, koruyan, kullanılmış suların geri dönüşümünü sağlayan ve kurumsal gelişimde modern yönetim anlayışını benimseyen kurum olmaktır. Bu misyonumuzu gerçekleştirmek ve Muğla'da yaşayan vatandaşlarımıza hizmet etmek için, Muğla Su ve Kanalizasyon İdaresi Genel Müdürlüğü olarak 24 saat esasına göre görev yapmaktayız.

Genel Müdürlüğümüzün, misyonu ve vizyonu doğrultusunda sürdürülebilir su kültürü oluşturarak, su yönetimi ve yönetişiminde yeni projeler üreterek, doğal kaynakların korunmasını sağlanmakta, Bu doğrultuda, artan ihtiyaçlara rağmen giderek azalan ve yaşamsal bir kaynak olan suyun yönetiminde ve gelecek nesillere taşınmasında çevreye duyarlılığın bilinci ile proje ve eserler üretmeye devam edilecektir.

MUSKİ Genel Müdürlüğümüzün 2023 yılı içinde gerçekleştirdiği çalışmalarının özeti olan 2023 Yılı Faaliyet Raporunu takdirlerinize sunuyorum. Başta bütün bu çalışmalarımızda vizyonu ile bize öncülük eden Büyükşehir Belediye Başkanımız Sayın Dr. Osman Gürün'e, hizmetlerde emeği geçen tüm çalışma arkadaşlarıma ve bize destekleri ile güç katan kıymetli hemşehrilerimize teşekkür ediyorum.

Baki ÜLGEN

MUSKİ GENEL MÜDÜR V.

T.C. MUĞLA BÜYÜKŞEHİR BELEDİYESİ MUSKİ GENEL MÜDÜRLÜĞÜ

MUSKİ
GENEL MÜDÜRLÜĞÜ
HedefimizBir
Muğla1Bir
Sevgi, Hoşgörü, Güleryüzle Hizmet

İÇİNDEKİLER

GENEL BİLGİLER

A. Misyon ve Vizyon.....1

B. Yetki Görev ve Sorumluluklar.....2

C.İdareye İlişkin Bilgiler.....7

1. Fiziksel Yapı.....7

2. Örgüt Yapısı.....34

3. Bilgi ve Teknolojik Kaynaklar.....41

4. İnsan Kaynakları.....44

5. Sunulan Hizmetler.....48

6. Yönetim ve İç Kontrol Yapısı.....71

AMAÇ VE HEDEFLER 76

A. İdarenin Amaç ve Hedefleri.....76

B. Temel Politikalar ve Öncelikler.....78

FAALİYETLERE İLİŞKİN BİLGİ VE DEĞERLENDİRMELER 79

A. Mali Bilgiler 79

1. Bütçe Uygulama Sonuçları.....79

2. Temel Mali Tablolara İlişkin Açıklamalar.....81

3. Mali Denetim Sonuçları.....97

B. Performans Bilgileri.....98

1. Faaliyet ve Proje Bilgileri.....98

2. Performans Göstergelerinin Gerçekleşme Durumu.....170

3. Performans Sonuçları Tablosu.....178

4. Performans Sonuçlarının Değerlendirilmesi.....199

5. Stratejik Plan Değerlendirme Tabloları.....200

KURUMSAL KABİLİYET VE KAPASİTENİN DEĞERLENDİRİLMESİ 241

* Güçlü Yönler.....241

* Zayıf Yönler.....241

* Fırsatlar 241

* Tehditler 241

ÖNERİ VE TEDBİRLER 242

GENEL BİLGİLER

PERSONEL BİLGİSİ

KADRO	PERSONEL SAYISI
Memur	276
Sözleşmeli	23
İşçi	145
MUBEP	1.244
TOPLAM	1.688

ABONE BİLGİSİ

ABONE SAYISI

544.350

SCADA BİLGİSİ

İÇME SUYU SCADA İSTASYON SAYISI

749 ADET

MALİ BİLGİLER

TAHMİNİ GELİR

2.201.180.000,00 TL

NET BÜTÇE GELİRİ

2.116.434.181,41 TL

YIL İÇİNDE VERİLEN TOPLAM ÖDENEK

3.107.426.505,00 TL

GERÇEKLEŞEN BÜTÇE GİDERİ

2.726.590.743,83 TL

YATIRIM TUTARI

1.034.160.524,86 TL

YIL İÇERİSİNDE YAPILAN FAALİYETLERİN ÖZETİ

YENİ İÇME SUYU HATTI YAPIMI

188.926 METRE

İÇME SUYU HAT DEĞİŞİMİ

31.515 METRE

DERİN KUYU SONDAJ SAYILARI

735 ADET

KANALİZASYON HATTI YAPIMI

47.457 METRE

AÇILAN SONDAJ SAYISI

41 ADET

DERE TEMİZLİĞİ

146.245 METRE

İÇME SUYU ARITMA TESİSİ SAYISI

3 ADET

YAĞMUR SUYU HATTI YAPIMI

362 METRE

İÇME SUYU ARITMA TESİSLERİNDE ÜRETİLEN SU MİKTARI

36.694.599 M^3/ YIL

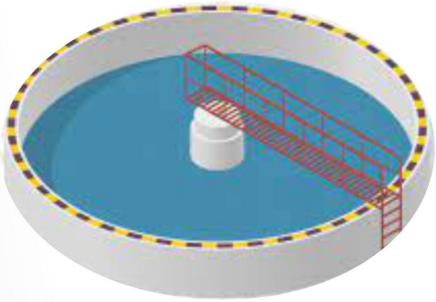

ATIKSU ARITMA TESİSİ SAYISI

31 ADET

ATIKSU ARITMA TESİSLERİNDE ÜRETİLEN SU MİKTARI

59.488.739 M^3/ YIL

I.GENEL BİLGİLER

A- MİSYON VE VİZYON

B - YETKİ GÖREV VE SORUMLULUKLAR

YETKİ

MUSKİ Genel Müdürlüğü, Bakanlar Kurulu'nun 13.03.2014 tarih ve 2014/6072 sayılı Kararı ile kurulmuştur. Kuruluş Kararnamesi 31.03.2014 tarih ve 28958 sayılı Resmi Gazetede yayımlanmış olan MUSKİ Genel Müdürlüğü; Muğla Büyükşehir Belediyesi'ne bağlı olarak, müstakil bütçeli ve kamu tüzel kişiliğine haiz bir idare olarak çalışmalarını yürütmektedir. 2560 sayılı İSKİ Kanunu, 5216 sayılı Büyükşehir Belediyesi Kanunu, 5393 sayılı Belediye Kanunu ve diğer ilgili mevzuat ile verilen görevleri yerine getirmektedir.

2560 sayılı Kanunda belirtilen su ve kanalizasyon işlerini sorumluluk sınırlarında yapmakla görevli olan MUSKİ Genel Müdürlüğü, yerel yönetimleri doğrudan veya dolaylı olarak etkileyen birçok yasal düzenlemeye tabidir. MUSKİ; Genel Kurul, Yönetim Kurulu, Denetçiler, Genel Müdürlük ve oluşturulan Daire Başkanlıkları tarafından yönetilir.

GÖREV ve SORUMLULUKLAR

2560 sayılı Kanunun 2'nci maddesine göre MUSKİ Genel Müdürlüğü'nün görev ve yetkileri şunlardır:

a) İçme, kullanma ve endüstri suyu ihtiyaçlarının her türlü yer altı ve yer üstü kaynaklarından sağlanması ve ihtiyaç sahiplerine dağıtılması için; kaynaklardan abonelere ulaşıncaya kadar her türlü tesisin etüt ve projesini yapmak veya yaptırmak, bu projelere göre tesisleri kurmak veya kurdurmak, kurulu olanları devralıp işletmek ve bunların bakım ve onarımını yapmak, yaptırmak ve gerekli yenilemelere girişmek

b) Kullanılmış sular ile yağış sularının toplanması, yerleşim yerlerinden uzaklaştırılması ve zararsız bir biçimde boşaltma yerine ulaştırılması veya bu sulardan yeniden yararlanılması için abonelerden başlanarak bu suların toplanacakları veya bırakılacakları noktaya kadar her türlü tesisin etüt ve projesini yapmak veya yaptırmak; gerektiğinde bu projelere göre tesisleri kurmak ya da kurdurmak; kurulu olanları devralıp işletmek ve bunların bakım ve onarımını yapmak, yaptırmak ve gerekli yenilemelere girişmek

c) Bölge içindeki su kaynaklarının, deniz, göl, akarsu kıyılarının ve yeraltı sularının kullanılmış sularla ve endüstri artıkları ile kirletilmesini, bu kaynaklarda suların kaybına veya azalmasına yol açacak tesis kurulmasını ve bu tür faaliyetlerde bulunulmasını önlemek, bu konuda her türlü teknik, idari ve hukuki tedbiri almak

d) Su ve kanalizasyon hizmetleri konusunda hizmet alanı içindeki belediyelere verilen görevleri yürütmek ve bu konulardaki yetkileri kullanmak

e) Her türlü taşınır ve taşınmaz malı satın almak, kiralamak, ekonomik değeri kalmamış araç ve gereçleri satmak, MUSKİ'nin hizmetleriyle ilgili tesisleri doğrudan doğruya yahut diğer kamu veya özel kuruluşlarla ortak olarak kurmak ve işletmek, bu maksatla kurulmuş veya kurulmakta olan tesislere iştirak etmek

f) Kuruluş amacına dönük çalışmaların gerekli kılması halinde her türlü taşınmaz malı kamulaştırmak veya üzerinde kullanma hakları tesis etmek

MUSKİ'nin Yetki ve Görevi İle İlgili Kanunlar

- 2560 sayılı İSKİ Kanunu
- 831 sayılı Sular Hakkında Kanun,
- 1593 sayılı Umumi Hıfzıssıhha Kanunu,
- 5442 sayılı İl İdaresi Kanunu,
- 6200 sayılı Devlet Su İşleri Genel Müdürlüğünün Teşkilat ve Görevleri Hakkında Kanun,
- 167 sayılı Yeraltı Suları Hakkında Kanun,
- 657 sayılı Devlet Memurları Kanunu,
- 1053 sayılı Belediye Teşkilatı Olan Yerleşim Yerlerine İçme, Kullanma ve Endüstri Suyu Temini Hakkında Kanun,
- 2464 sayılı Belediye Gelirleri Kanunu,
- 2634 sayılı Turizmi Teşvik Kanunu,
- 2863 sayılı Kültür ve Tabiat Varlıklarını Koruma Kanunu,
- 2872 sayılı Çevre Kanunu,
- 2942 sayılı Kamulaştırma Kanunu,
- 3152 sayılı İçişleri Bakanlığı Yüksek Disiplin Kurulu ile İl Yatırım Hizmetlerine İlişkin Bazı Düzenlemeler Hakkında Kanun,
- 3194 sayılı İmar Kanunu,
- 3213 sayılı Maden Kanunu,
- 3516 sayılı Ölçüler ve Ayar Kanunu,
- 4562 sayılı Organize Sanayi Bölgeleri Kanunu,
- 4734 sayılı Kamu İhale Kanunu,
- 4735 sayılı Kamu İhale Sözleşmeleri Kanunu,
- 4736 sayılı Kamu Kurum ve Kuruluşlarının Ürettikleri Mal ve Hizmet Tarifeleri ile Bazı Kanunlarda Değişiklik Yapılması Hakkında Kanun,
- 4857 sayılı İş Kanunu,
- 4982 sayılı Bilgi Edinme Hakkı Kanunu,
- 5018 sayılı Kamu Mali Yönetimi ve Kontrol Kanunu,
- 5237 sayılı Türk Ceza Kanunu,
- 5393 sayılı Belediye Kanunu,
- 5779 sayılı İl Özel İdarelerine ve Belediyelere Genel Bütçe Vergi Gelirlerinden Pay Verilmesi Hakkında Kanun,
- 6107 sayılı İller Bankası Anonim Şirketi Hakkında Kanun,

- 6306 sayılı Afet Riski Altındaki Alanların Dönüştürülmesi Hakkında Kanun,
- 6325 sayılı Hukuk Uyuşmazlıklarında Arabuluculuk Kanunu,
- 6502 sayılı Tüketicinin Korunması Hakkında Kanun,
- 6331 sayılı İş Sağlığı ve Güvenliği Kanunu,
- 6698 sayılı Kişisel Verilerin Korunması Kanunu,

MUSKİ'nin Yetki ve Görevi İle İlgili Yönetmelikler

- 4 sayılı Bakanlıklara Bağlı, İlgili, İlişkili Kurum ve Kuruluşlar ile Diğer Kurum ve Kuruluşların Teşkilatı Hakkında Cumhurbaşkanlığı Kararnamesi,
- Çevresel Etki Değerlendirmesi Yönetmeliği,
- Çevre Gelirlerinin Takip ve Tahsil ile Tahsilat Karşılığı Öngörülen Ödeneğin Kullanımı Hakkında Yönetmelik ,
- İçme-Kullanma Suyu Havzalarının Korunmasına Dair Yönetmelik
- Su Kirliliği Kontrolü Yönetmeliği,
- Sulak Alanların Korunması Yönetmeliği,
- Orman Kanunu'nun 16.Maddesinin Uygulama Yönetmeliği,
- Orman Kanunu'nun 17/3 ve 18. Maddesinin Uygulama Yönetmeliği,
- Maden Yönetmeliği,
- Ölçü ve Ölçü Aletleri Muayene Yönetmeliği,
- Kamu İdarelerinde Stratejik Planlamaya İlişkin İlişkin Usul ve Esaslar Hakkında Yönetmelik,
- Kamu İdarelerine Ait Taşınmazların Kaydına İlişkin Yönetmelik,
- Kamu İdarelerine Ait Taşınmazların Tahsis ve Devri Hakkında Yönetmelik,
- Taşınır Mal Yönetmeliği,
- Kamu Zararlarının Tahsiline İlişkin Usul ve Esaslar Hakkında Yönetmelik,
- Devlete ve Kişilere Memurlarca Verilen Zararların Nevi ve Miktarlarının Tespiti, Takibi, Amirlerinin Sorumlulukları, Yapılacak Diğer İşlemler Hakkında Yönetmelik,
- Mekansal Planlar Yapım Yönetmeliği,
- Hafriyat Toprağı, İnşaat ve Yıkıntı Atıklarının Kontrolü Yönetmeliği,
- Atık Yönetimi Yönetmeliği,
- Mahalli İdareler Bütçe ve Muhasebe Yönetmeliği,
- Mahalli İdareler Harcama Belgeleri Yönetmeliği,

MUSKİ'nin Çıkarmış Olduğu Yönetmelikler;

- Çalışma Usul ve Esasları Yönetmeliği
- Hizmet İçi Eğitim Yönetmeliği
- Abone Hizmetleri ve Tarifeler Yönetmeliği
- Disiplin Kurulu ve Disiplin Amirleri Hakkında Yönetmelik
- Atıksuların Kanalizasyon Şebekesine Deşarj Yönetmeliği
- Taşınır Taşınmaz Kaynak ve Hakların Değerlendirilmesine İlişkin Usul ve Esaslar Hakkında Yönetmeliği
- Teftiş Kurulu Başkanlığı Yönetmeliği
- Hukuk Müşavirliği Teşkilat, Görev ve Çalışma Yönetmeliği
- Belediye Su ve Kanalizasyon Hizmetlerinde Uyulacak Usul ve Esaslara İlişkin Yönetmelik
- Aday Memurların Yetiştirilmesine İlişkin Yönetmelik
- Resmi Yazışmalarda Uygulanacak Usul ve Esaslar Hakkında Yönetmelik
- Memur ve Sözleşmeli Personel İçin Performans Ölçütleri Belirleme ve Performans Değerlendirme Yönetmelik
- Temsil, Tören ve Ağırlama Giderleri Yönetmeliği

MUSKİ'nin Çıkarmış Olduğu Yönergeler;

- Muğla Büyükşehir Belediyesi Su ve Kanalizasyon İdaresi Genel Müdürlüğü İmza Yetkileri Yönergesi
- MUSKİ Personel Kimlik Kartı Yönergesi
- MUSKİ Etik Davranış İlkeleri ile Başvuru Usul ve Esasları Yönergesi
- Abone İşleri Dairesi Başkanlığı Çalışma Usul ve Esasları Yönergesi
- Bilgi İşlem Daire Başkanlığı Çalışma Usul ve Esasları Yönergesi
- Destek Hizmetleri Dairesi Başkanlığı Çalışma Usul ve Esasları Yönergesi
- İçme Suyu Dairesi Başkanlığı Çalışma Usul ve Esasları Yönergesi
- İnsan Kaynakları ve Eğitim Dairesi Başkanlığı Çalışma Usul ve Esasları Yönergesi
- Strateji Geliştirme Dairesi Başkanlığı Görev ve Çalışma Yönergesi
- Kanalizasyon ve Atıksu Arıtma Dairesi Başkanlığı Görev Yetki ve Sorumluluk Yönergesi
- Yönetim Kurulunun Çalışma Usul ve Esaslarına Dair Yönerge
- Plan Proje Yatırım ve İnşaat Dairesi Başkanlığı Çalışma Usul ve Esasları Yönergesi
- Elektrik Makine ve Malzeme İkmal Dairesi Başkanlığı Teşkilat Yapısı, Çalışma Usul ve Esasları Yönergesi
- MUSKİ Genel Müdürlüğü Özel Kalem Müdürlüğü Çalışma Usul ve Esasları Yönergesi
- MUSKİ Temsil, Ağırlama, Tören, Tanıtma, Fuar ve Organizasyon Giderleri Yönergesi
- MUSKİ Taksitlendirme Yönergesi
- İş Sağlığı ve Güvenliği İç Yönergesi

- Ön Mali Kontrol İşlemleri Yönergesi
- Atıksuların Kanalizasyon Şebekesine Deşarj Yönergesi
- Vidanjörlerin Çalışma Esasları Yönergesi
- Atıksu Bağlantı Kanalı İmalatlarında Uyulması Gereken Teknik Esaslar Yönergesi
- Elektronik Belge Yönetim Sistemi Uygulama Yönergesi
- Risk Yönetimi Strateji Yönergesi
- Konut Yönergesi
- Kanalizasyon Şebekesine Verilen Atıksuların Takibi ve Faturalandırılmasında Kullanılacak Olan Akış Ölçer Cihazların Teknik Özellikleri Montaj Esasları Yönergesi

C - İDAREYE İLİŞKİN BİLGİLER

1.FİZİKSEL YAPI

13.247 km² yüzölçümüne sahip olan Muğla ili 13 ilçeden oluşmaktadır. Hizmet verilen nüfus TÜİK adrese dayalı nüfus sayım sonuçlarına göre **1.066.736** kişidir.

YILLAR İTİBARİ İLE MUĞLA İL GENELİ NÜFUS DEĞİŞİMİ							
NÜFUS	**2018**	**2019**	**2020**	**2021**	**2022**	**2023**	**ARTIŞ ORANI**
TOPLAM	**967.487**	**983.142**	**1.000.773**	**1.021.141**	**1.048.185**	**1.066.736**	**%1,75**

YILLAR İTİBARİ İLE İLÇE BAZINDA NÜFUS DEĞİŞİMİ								
İLÇE	**2018**	**2019**	**2020**	**2021**	**2022**	**2023**	**DEĞİŞİM**	**ORAN**
BODRUM	171.850	175.435	181.541	187.284	192.964	198 335	5.371	%2,75
DALAMAN	41.351	42.024	43.036	44.386	47.482	49.044	1.562	%3,24
DATÇA	22.261	22.403	23.711	24.519	25.029	25.649	620	%2,45
FETHİYE	157.745	162.686	167.114	170.379	177.702	177.569	-133	-%0,08
KAVAKLIDERE	10.898	10.792	10.871	10.842	10.909	10.975	66	%0,60
KÖYCEĞİZ	36.389	36.926	37.981	38.425	39.242	40.665	1.423	%3,56
MARMARİS	94.247	94.749	95.851	95.849	97.818	96.778	-1.040	-%1,07
MENTEŞE	112.447	115.059	113.141	118.443	120.627	123.227	2.600	%2,13
MİLAS	139.446	141.107	143.254	145.275	147.416	149.691	2.275	%1,53
ORTACA	48.373	50.027	51.737	52.929	54.478	56.056	1.578	%2,86
SEYDİKEMER	62.246	61.653	61.306	61.427	62.622	65.851	3.229	%5,03
ULA	25.294	25.402	26.058	26.306	26.613	27.282	669	%2,48
YATAĞAN	44.940	44.879	45.172	45.077	45.283	45.614	331	%0,73
TOPLAM	**967.487**	**983.142**	**1.000.773**	**1.021.141**	**1.048.185**	**1.066.736**	**18.551**	**%1,75**

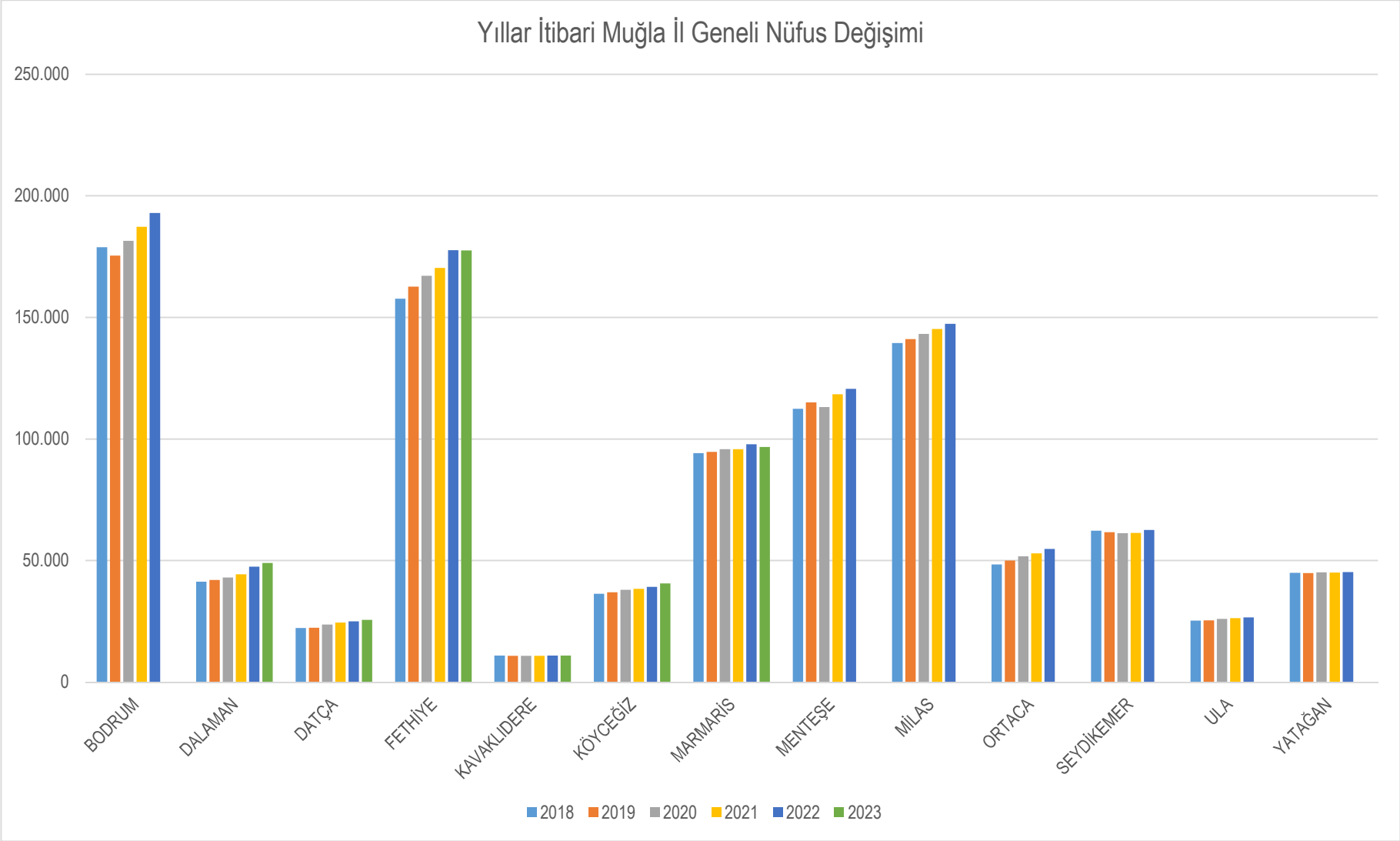
Yıllar İtibari Muğla İl Geneli Nüfus Değişimi
250.000
200.000
150.000
100.000
50.000
0
BODRUM
DALAMAN
DATÇA
FETHİYE
KAVAKLIDERE
KÖYCEĞİZ
MARMARİS
MENTEŞE
MİLAS
ORTACA
SEYDİKEMER
ULA
YATAĞAN
2018
2019
2020
2021
2022
2023

1.1 HİZMET BİNALARI VE TESİSLER

Genel Müdürlüğümüz ve Ana Birimlerinin Adresleri

ANA BİRİMLERİMİZ	ADRESİ
Genel Müdürlük	Orhaniye Mahallesi Uğur Mumcu Bulvarı No:41 Menteşe / MUĞLA
Hukuk Müşavirliği	Muslihittin Mahallesi Mehmet Zekai Sokak No:67 Menteşe / MUĞLA
Abone İşleri Dairesi Başkanlığı	Orhaniye Mahallesi 125. Sokak Baki Bey Apt. No:6 Menteşe / MUĞLA
Kanalizasyon ve Atıksu Arıtma Dairesi Başkanlığı	Orhaniye Mahallesi 125. Sokak Baki Bey Apt. No:6 Menteşe / MUĞLA
Elektrik Makine ve Malzeme İkmal Dairesi Başkanlığı	Orhaniye Mahallesi 125. Sokak Celal Bey Apt. Menteşe / MUĞLA

GENEL MÜDÜRLÜK HİZMET BİNASI İÇERİSİNDE YER ALAN BİRİMLERİMİZ	
Genel Müdürlük Makamı	**Plan Proje Yatırım ve İnşaat Dairesi Başkanlığı**
Teftiş Kurulu Başkanlığı	**Destek Hizmetleri Dairesi Başkanlığı**
Strateji Geliştirme Dairesi Başkanlığı	**İçme Suyu Dairesi Başkanlığı**
İnsan Kaynakları ve Eğitim Dairesi Başkanlığı	**Bilgi İşlem Dairesi Başkanlığı**
Özel Kalem Müdürlüğü	

MUSKİ Genel Müdürlüğüne Ait Taşınmazlar

GENEL MÜDÜRLÜĞÜMÜZE AİT TAŞINMAZLAR (ADET)	
Tarla	**48**
Tarım Dışı Alanlar	**369**
Arsalar	**366**
Harman Yerleri	**1**
Kanalizasyon Hatları	**37**
Yollar	**1**
Sulama Kanalları	**1**
Su Kuyuları	**614**
Göletler	**12**
Hizmet Binaları	**49**
Kamu Konutları	**1**
Hangarlar, Antrepolar, Silolar ve Depolar	**160**
Genel Toplam	**1.659**

Abone Ofislerimiz

HİZMET BİRİMLERİMİZ	ADRES VE İLETİŞİM NUMARALARI
Bodrum Şefliği (Abone ve Tahsilat Merkezi)	Konacık Mah. Atatürk Bulvarı no:144/2 Bodrum / MUĞLA 0 252 316 79 00-04
Turgutreis Ofisi	Turgutreis Mah. Hürriyet Cad. No:14/1 Bodrum / MUĞLA 0 252 382 93 33
Mumcular Ofisi	Karaova Mah. Atatürk Cad. No:85 Bodrum / MUĞLA 0 252 373 53 10
Yalıkavak Tahsilat Ofisi	Yalıkavak Mah. 221 Sokak No:4/A2 Bodrum / MUĞLA 0 252 385 51 26
Ortakent Yahşi Tahsilat Ofisi	Müskebi Mah. Cumhuriyet Cad. No:128/B Bodrum / MUĞLA
Milas Şefliği (Abone ve Tahsilat Merkezi)	Şevketiye Mah. Manolya Caddesi Turkuaz Apt. No:17/A Milas / MUĞLA 0 252 512 11 98
Selimiye Ofisi	Selimiye Mah. Belediye Cad. No:9-1 Milas / MUĞLA 0 252 542 37 38
Ören Ofisi	Ören Mah. 19 Nolu Sokak No:11 Milas / MUĞLA 0 252 532 27 10
Menteşe Şefliği (Abone ve Tahsilat Merkezi)	Şeyh Mah. İsmet İnönü Caddesi No: 6/H Menteşe / MUĞLA 0252 214 11 15
Ula Ofisi	Demirtaş Mah. Eski Özel İdare Binası No: 6 Ula / MUĞLA 0252 242 26 18
Akyaka Ofisi	Akyaka Mah. Cumhuriyet Cad. Eski Belediye Binası No:8 Ula / MUĞLA
Yatağan Ofisi	Yeni Mah. 188 Sok.No:11/A-B Yatağan / MUĞLA 0252 572 65 86
Kavaklıdere Ofisi	Bakırcılar Mah. Atatürk Cad. Belediye İş Merkezi No:9 Kavaklıdere / MUĞLA 0252 592 74 28
Armutalan Şefliği (Abone ve Tahsilat Merkezi)	Armutalan Mah. Belediye Cad. Belediye Binası No:4 Marmaris / MUĞLA 0 252 413 5182
Turunç Ofisi	Turunç Mah. Vatan Cad. No: 4 Eski Belediye Binası Marmaris / MUĞLA 0 252 476 79 78

Bozburun Ofisi	İskele Mah. Bozburun Marmaris / MUĞLA 0252 456 20 38
Marmaris Çarşı Tahsilat Ofisi	Kemeraltı Mahallesi 95. Sokak No: 1 Marmaris/MUĞLA
İçmeler Tahsilat Ofisi	Cumhuriyet Mah. Atatürk Cad.No:1 İçmeler Marmaris / MUĞLA 0 252 455 54 48
Hisarönü Tahsilat Ofisi	Hisarönü Mah. Muhtarlık Binası Merkez Sokak 80/C Marmaris / MUĞLA 0252 466 64 50
Datça (Abone ve Tahsilat Ofisi)	İskele Mah. Ahmet Taner Kışlalı Cad. No:23/A-B Datça / MUĞLA 0 252 712 90 92
Köyceğiz Ofisi	Gelişim Mah. Atatürk Bulvarı No:41 Köyceğiz / MUĞLA 0 252 262 30 48
Ortaca Şefliği (Abone ve Tahsilat Merkezi)	Atatürk Mahallesi Atatürk Bulvarı 73/1-A Ortaca / MUĞLA 0 252 282 82 90
Dalyan Tahsilat Ofisi	Dalyan Mah. Şehit J.Kd.Bçvş. Remzi Avcı Cad. No:1 Dalyan / MUĞLA 0252 284 51 67
Dalaman Ofisi	Merkez Mah. Cumhuriyet Cad. 1. Sokak No:1/A Dalaman / MUĞLA 0 252 692 41 01
Göcek Ofisi	Göcek Mah. Süleyman Ağa Cad. No 13/1 Fethiye / MUĞLA 0252 645 13 42
Fethiye Şefliği (Abone ve Tahsilat Merkezi)	Tuzla Mah. Adnan Menderes Bulvarı No:19 Fethiye / MUĞLA 0 252 613 48 85
Çarşı Ofisi	Cumhuriyet Mah. 501 Sokak No:9/C Fethiye / MUĞLA 0 252 614 98 87
Ölüdeniz Tahsilat Ofisi	Ölüdeniz Mah. Cumhuriyet Cad. No:1 Fethiye / MUĞLA 0 252 616 71 20
Karaçulha Ofisi	Karaçulha Mah. Atatürk Bul. Sıtkı Koçman İş Merkezi No:1 Fethiye / MUĞLA 0 252 646 89 09
Seydikemer Ofisi	Cumhuriyet Mah. Atatürk Cad. No:30 Seydikemer / MUĞLA 0 252 656 10 86

Atölye ve Lojistik Merkezleri

İLÇE	KULLANIM YERİ	ADRESİ
Bodrum	Atölye	Konacık Mah Açıkkırlar Mevkii Seyitonbaşı Sokak Bodrum / MUĞLA
Fethiye	Atölye	Karaçulha Mah. Ali Onbaşı Cad. 65/1 Sokak No:7 (Karahayıtlık Çalıca Mevki) Fethiye / MUĞLA
Marmaris	Lojistik Merkezi	Armutalan Marmaris /MUĞLA
Menteşe	Atölye	Bayır Mah. Bayır Ticaret Merkezi No: 1 Menteşe / MUĞLA
Menteşe	Atölye	Orhaniye Mah. A. Fuat Ardıç Cad. No: 9/D Menteşe / MUĞLA
Milas	Lojistik Merkezi	Baharlı Mah. Bahçecik Mevkii Milas / MUĞLA
Ortaca	Lojistik Merkezi	Yerbelen Mah. Muğla Fethiye Karayolu Üzeri Ortaca / MUĞLA

İçme Suyu Daire Başkanlığı'nın Faaliyet Gösterdiği Adresler

1. BÖLGE ŞUBE MÜDÜRLÜĞÜ
İÇME SUYU 1. BÖLGE ŞUBE MÜDÜRLÜĞÜ: Bitez Mah. Belediye Caddesi No:8 Bodrum/Muğla
BİTEZ (MERKEZ) EKİBİ: Bitez Mah. Belediye Caddesi No:8 Bodrum / MUĞLA
GÖLTÜRKBÜKÜ EKİBİ: Göltürkbükü Mah. 2. Sokak Bodrum / MUĞLA
MUMCULAR EKİBİ: Kemer Mah. Gölbaşı Sokak (MUSKİ Mumcular İAT) Bodrum / MUĞLA
TURGUTREİS EKİBİ: Turgutreis Mah. Gümüşlük Caddesi No:4 Bodrum / MUĞLA
YALIKAVAK EKİBİ: Yalıkavak Mah. İnönü Caddesi Özgül Sokak İtfaiye Binası Yanı Bodrum / MUĞLA
2. BÖLGE ŞUBE MÜDÜRLÜĞÜ
İÇME SUYU 2. BÖLGE ŞUBE MÜDÜRLÜĞÜ: Gümüşlük Mahallesi 4. Çaltılık Mevkii No:51 Milas İçme Suyu Arıtma Tesisi
MİLAS EKİBİ: Gümüşlük Mahallesi 4. Çaltılık Mevkii No:51 Milas İçme Suyu Arıtma Tesisi
BEÇİN EKİBİ: Atatürk Mah. Karayolları Bulvarı No:110 Milas / MUĞLA
ÖREN EKİBİ: Ören Mah. Göcek Caddesi No:29 Milas / MUĞLA
SELİMİYE EKİBİ: Selimiye Mah. Belediye Caddesi No:1/2 Milas / MUĞLA
3. BÖLGE ŞUBE MÜDÜRLÜĞÜ
İÇME SUYU 3. BÖLGE ŞUBE MÜDÜRLÜĞÜ: Orhaniye Mah. A. Fuat Ardıç Cad. No:9/1 Menteşe / MUĞLA
MENTEŞE EKİBİ: Orhaniye Mah. A. Fuat Ardıç Cad. No:9/1 Menteşe / MUĞLA
AKYAKA EKİBİ: Muğla Bulvarı Adile Mermerci Lisesi Arkası Gökova Ula / MUĞLA
GAZELLER EKİBİ: Gazeller Mah. Cami Sok. No: 65 Menteşe / MUĞLA
GÜNLÜCE EKİBİ: Günlüce Mah. No: 99 Menteşe / MUĞLA
YATAĞAN EKİBİ: Konak Mah. 167 Sokak No:2 Yatağan / MUĞLA
KAVAKLIDERE EKİBİ: Bakırcılar Mah. Kara Halil Sokak No: 6 Kavaklıdere / MUĞLA
BAYIR EKİBİ: Bayır Mah. Cumhuriyet Meydanı Hamam Sokak No:12 Menteşe / MUĞLA
YERKESİK EKİBİ: Yerkesik Mah. Cumhuriyet Cad. Eski Otogar İçi Menteşe / MUĞLA
4. BÖLGE ŞUBE MÜDÜRLÜĞÜ
İÇME SUYU 4. BÖLGE ŞUBE MÜDÜRLÜĞÜ: Merkez, Belediye Cad. Armutalan/Marmaris/Muğla
MARMARİS EKİBİ: Armutalan Mah. Hamdi Yüzak Caddesi No:62 Marmaris / MUĞLA
DATÇA EKİBİ: Reşadiye Knidos Yolu Üzeri Belediye Araç Parkı Datça / MUĞLA
BOZBURUN EKİBİ: Belediye Ek Hizmet Binası Kat: 2 Bayır Muhtarlık Binası Marmaris / MUĞLA
5. BÖLGE ŞUBE MÜDÜRLÜĞÜ
İÇME SUYU 5. BÖLGE ŞUBE MÜDÜRLÜĞÜ: Yerbelen Mahallesi, Muğla-Fethiye Karayolu No:235/ Ortaca/ MUĞLA
KÖYCEĞİZ EKİBİ: Ulucami Mah. Otogar İçi Köyceğiz / MUĞLA
ORTACA EKİBİ: Yerbelen Mah. Muğla-Fethiye Karayolu No:235 Ortaca / MUĞLA
DALYAN EKİBİ: Dörtyol Mevkii Eski Belediye Yanı İtfaiye Arkası Ortaca / MUĞLA
GÖCEK EKİBİ: Göcek Mah. Çiğdem Gerişi Sokak No:2 Fethiye / MUĞLA
DALAMAN EKİBİ: Kapıkargın Mahallesi Cumabelen Sok. AAT Yanı Dalaman / Muğla

6. BÖLGE ŞUBE MÜDÜRLÜĞÜ
İÇME SUYU 6. BÖLGE ŞUBE MÜDÜRLÜĞÜ: Karaçulha Mah. Atatürk Bulvarı Sıtkı Koçman İş Merkezi Kat: 1 Fethiye / MUĞLA
FETHİYE EKİBİ: Tuzla Mahallesi Adnan Menderes Bulvarı No:19 Fethiye MUĞLA
SEYDİKEMER EKİBİ: Gerişburnu Mah. 4024 Sokak Könteş Camii Yanı Seydikemer / MUĞLA
SEYDİKEMER EKİBİ (Seki): Seki Mah. Celal Atik Caddesi No:19 Seydikemer / MUĞLA
SEYDİKEMER EKİBİ (Eşen): Eşen Mah. Pazar Caddesi No:1 Eski Belediye Binası Seydikemer / MUĞLA

1.2 TESİS VE ŞEBEKELER

İçme Suyu Arıtma Tesisleri

TESİSİN ADI	KAPASİTESİ (M^3/GÜN)	ADRESİ
Mumcular İAT	28.000	Mumcular /Bodrum
Güvercinlik İAT	40.000	Güvercinlik /Bodrum
Marmaris İAT	56.160	Taşhan /Marmaris
Marmaris Söğüt (RO)	400	Söğüt/Marmaris
İçme Suyu Paket Arıtma Tesisleri	2.590	Muhtelif ilçeler

Marmaris İçme Suyu Arıtma Tesisi

Marmaris İçme Suyu Arıtma Tesisi 2004 yılında devreye alınmış olup su kaynağı olarak Atatürk Barajını kullanarak Marmaris ilçemizin merkez mahallesinde bulunan tüm nüfusa hizmet etmektedir.

Tesis Kapasitesi 56.160 m^3/gün olup 2023 yılında yaklaşık olarak **13.440.269 m^3** İçme Suyu arıtılarak İnsani Tüketim Amaçlı Suların Kullanılması Yönetmeliği ve standartlara uygun olarak ilçeye verilmiştir.

Mumcular İçme Suyu Arıtma Tesisi

Mumcular İçme Suyu Arıtma Tesisi 1999 yılında devreye alınmış olup su kaynağı olarak Mumcular Barajı ve Mumcular Ovası yeraltı su kaynaklarını kullanarak Bodrum ilçesine hizmet vermektedir.

Tesis Kapasitesi 28.000 m^3/gün olup 2023 yılında yaklaşık olarak **11.118.480 m^3** İçme Suyu arıtılarak İnsani Tüketim Amaçlı Suların Kullanılması Yönetmeliği ve standartlara uygun olarak ilçeye verilmiştir.

Güvercinlik İçme Suyu Arıtma Tesisi

Güvercinlik İçme Suyu Arıtma Tesisi 2012 yılında devreye alınmış olup su kaynağı olarak Geyik Barajı ve Çamköy yeraltı su kaynaklarını kullanarak Bodrum ilçemize hizmet vermektedir.

Tesis Kapasitesi 40.000 m^3/gün olup 2023 yılında yaklaşık olarak **11.609.312 m^3** İçme Suyu arıtılarak İnsani Tüketim Amaçlı Suların Kullanılması Yönetmeliği ve standartlara uygun olarak ilçeye verilmiştir.

Marmaris Söğüt (RO) İçme Suyu Arıtma Tesisi

Marmaris Söğüt (RO) İçme Suyu Arıtma Tesisi 2023 yılında devreye alınmıştır.

Tesis Kapasitesi 400 m^3/gün olup 2023 yılında yaklaşık olarak **95.040 m^3** İçme Suyu arıtılarak İnsani Tüketim Amaçlı Suların Kullanılması Yönetmeliği ve standartlara uygun olarak bölgeye verilmiştir.

İçme Suyu Paket Arıtma Tesisleri

İçme Suyu Paket Arıtma Tesislerinin toplam kapasitesi 2.590 m^3/gün olup, 2023 yılında yaklaşık olarak **431.498 m^3** içme suyu arıtılarak İnsani Tüketim Amaçlı Suların Kullanılması Yönetmeliği ve standartlara uygun olarak bölgeye verilmiştir.

İsale Hatları ve Şebekeler

İÇME SUYU HAT UZUNLUKLARI (Km)	
İLÇE	2023
BODRUM	1.057,367
DALAMAN	597,718
DATÇA	227,693
FETHİYE	1.250,936
KAVAKLIDERE	182,879
KÖYCEĞİZ	685,766
MARMARİS	601,216
MENTEŞE	1.323,614
MİLAS	1.557,927
ORTACA	538,180
SEYDİKEMER	1.173,375
ULA	485,088
YATAĞAN	809,826
TOPLAM	**10.491,585**

*** İçme Suyu Dairesi Başkanlığı ve Plan Proje Yatırım ve İnşaat Daire Başkanlığı dahil edilmiştir.**

Derin Kuyu Sondaj Sayıları

İLÇE	AKTİF KUYU*	PASİF KUYU**
BODRUM	139	41
MİLAS	46	6
YATAĞAN	141	15
KAVAKLIDERE	59	13
MENTEŞE	12	3
ULA	77	13
MARMARİS	21	4
DATÇA	40	2
KÖYCEĞİZ	10	0
ORTACA	19	1
DALAMAN	11	3
FETHİYE	30	1
SEYDİKEMER	26	2
TOPLAM	**631**	**104**

*** Hali hazırda İçme Suyu depo ve şebekelerine bağlı derin kuyular.**

**** Kimyasal ve Biyolojik değerleri İçme Suyu kriterlerine uygun olmayan veya yeterli miktarda debi olmayan derin kuyular.**

İÇME SUYU SAYISAL VERİLERİ	
Derin Kuyu Sondajları	735
İçme Suyu Terfi İstasyonları	217
Pompa Sayıları	925
Trafo Sayıları	259
Jeneratör	190

Atıksu Arıtma Tesisleri

	TESİS ADI	ADRES
BODRUM	Göltürkbükü Atıksu Arıtma Tesisi	Gölköy Cennet Koyu istikameti Sporkent ilerisi, Ormanlık alan Göltürkbükü Bodrum / MUĞLA
	Gümbet Atıksu Arıtma Tesisi	Osman Nuri Bilgin Cad. Dayılar Sokak İnceburun Mevkii Gümbet Bodrum / MUĞLA
	İçmeler Atıksu Arıtma Tesisi	Kumbahçe Mahallesi Kızılburun Mevki Bodrum / MUĞLA
	Konacık Atıksu Arıtma Tesisi	Çırkan Mah. Kanuni Sultan Süleyman Cad. No:89/1 Bodrum / MUĞLA
	Bitez Atıksu Arıtma Tesisi	Çökertme Caddesi Marina üstü No:1 Bitez Bodrum / MUĞLA
	Ortakent -Yahşi Atıksu Arıtma Tesisi	Ortakent-Yahşi Mah. Burunucu Sokak No:64 Bodrum / MUĞLA
	Gümüşlük Atıksu Arıtma Tesisi	Gümüşlük Mah. Cumhuriyet Cad. Sarı Zeybek Sokak Aslantaş Mevki Bodrum / MUĞLA
	Yalıkavak Atıksu Arıtma Tesisi	Yalıkavak Mahallesi Küdür Mevkii Uzun Sokak sonu Bodrum / MUĞLA
	Güvercinlik Atıksu Arıtma Tesisi	Meşelik Mahallesi Çomça Mevkii No:1/1 Milas / MUĞLA
	Gündoğan Atıksu Arıtma Tesisi-1	Atatürk Cad. Aşağı Mah. Köprü yanı Gündoğan Bodrum / MUĞLA
	Gündoğan Atıksu Arıtma Tesisi-2	Andızlık Mevkii Gündoğan Bodrum / MUĞLA
	Mumcular Atıksu Arıtma Tesisi	Gölbaşı Mahallesi Kanalyolu Caddesi No: 58 Mumcular Bodrum / MUĞLA
MİLAS	Milas Atıksu Arıtma Tesisi	Güneşli Mah. Ayranlı Mevkii Milas / MUĞLA
	Ören Paket Atıksu Arıtma Tesisi	Ören Mahallesi Toplu Konut Caddesi Milas / MUĞLA
YATAĞAN	Yatağan Atıksu Arıtma Tesisi	Akyol Mahallesi Akyol Mücavir Alanı No:105 Yatağan / MUĞLA
ULA	Akyaka Atıksu Arıtma Tesisi	Gökova Mah. Çay Dere Mevkii Ula/ MUĞLA
MENTEŞE	Muğla Atıksu Arıtma Tesisi	Düğerek yolu üzeri Hamursuz Tepe Mevkii Menteşe / MUĞLA
KÖYCEĞİZ	Köyceğiz Atıksu Arıtma Tesisi	Ekşilik Mevkii - Toparlar Köyceğiz / MUĞLA
DATÇA	Datça Atıksu Arıtma Tesisi	İskele Mah. 37. Sokak No:30 Datça / MUĞLA
MARMARİS	Marmaris Atıksu Arıtma Tesisi	Günnücek Mevkii Marmaris Belediyesi Araç Parkı Marmaris / MUĞLA
	Turunç Atıksu Arıtma Tesisi	Turunç Mah. Amos - Kumlubük Cad. No:13 Marmaris / MUĞLA
ORTACA	Dalyan Atıksu Arıtma Tesisi	Dalyan Mah. 331 Sokak Kümeevler No:2 Ortaca / MUĞLA
	Ortaca Atıksu Arıtma Tesisi	Arıkbaşı mah. 634 Sokak No:105 Ortaca / MUĞLA
DALAMAN	Dalaman Atıksu Arıtma Tesisi	Kapıkargın Mah. Sıdıkbükü Mevkii Cafer Sokak No:2 Dalaman / MUĞLA
FETHİYE	Ölüdeniz Arıtma Tesisi	Ölüdeniz Mah. Belceğiz Sokak Fethiye / MUĞLA
	Göcek Atıksu Arıtma Tesisi	Göcek Mah. Yol deresi Sokak No:1 Fethiye / MUĞLA
	Fethiye Atıksu Arıtma Tesisi	Günlükbaşı Mah. 1332 Sokak 48300 Fethiye / MUĞLA
KAVAKLIDERE	Kavaklıdere Doğal Arıtma	Yeni Mah. Turgut Özal Bulvarı No:17 Kavaklıdere / MUĞLA
	Menteşe Doğal Arıtma	Menteşe Mah. Kemer Cad. No:38 Kavaklıdere / MUĞLA
SEYDİKEMER	Eşen Atıksu Arıtma Tesisi	Eşen Mahallesi Sarman Sokak No:1 Seydikemer / MUĞLA
	Karadere Paket Atıksu Arıtma Tesisi	Karadere Mahallesi Cumhuriyet Caddesi No:30A-A Seydikemer / MUĞLA

Muğla Atıksu Arıtma Tesisi

Muğla Atıksu Arıtma Tesisi 2012 yılında faaliyete geçmiş olup Menteşe ilçesi merkez mahalleleri ile Kötekli ve Düğerek Mahalleleri'nin atıksuyunu arıtmaktadır.

2023 yılında yaklaşık **3.676.096 m³** atıksu Çevre Kanunu çerçevesinde arıtılarak doğaya geri kazandırılmıştır.

Akyaka-Gökova Atıksu Arıtma Tesisi

Akyaka-Gökova Atıksu Arıtma Tesisi 2008 yılında faaliyete geçmiş olup Akyaka ve Gökova Mahallelerinin atıksuyunu arıtmaktadır.

2023 yılında yaklaşık **1.925.307 m³** atıksu Çevre Kanunu çerçevesinde arıtılarak doğaya geri kazandırılmıştır.

Köyceğiz Atıksu Arıtma Tesisi

Köyceğiz Atıksu Arıtma Tesisi 2002 yılında faaliyete geçmiş olup Köyceğiz ilçesi merkez mahallelerinin atıksuyunu arıtmaktadır.

2023 yılında yaklaşık **1.981.265 m³** atıksu Çevre Kanunu çerçevesinde arıtılarak doğaya geri kazandırılmıştır.

Ortaca Atıksu Arıtma Tesisi

Ortaca Atıksu Arıtma Tesisi 2012 yılında faaliyete geçmiş olup; Ortaca ilçesi Yerbelen, Bahçelievler, Terzialiler, Cumhuriyet, Dalaklı, Atatürk, Başköprü, Çaylı, Arıkbaşı ve Karaburun Mahallelerinin atıksuyunu arıtmaktadır.

2023 yılında yaklaşık **4.313.151 m³** atıksu Çevre Kanunu çerçevesinde arıtılarak doğaya geri kazandırılmıştır.

Dalyan Atıksu Arıtma Tesisi

Dalyan Atıksu Arıtma Tesisi 2002 yılında faaliyete geçmiş olup Dalyan Mahallesinin atıksuyunu arıtmaktadır.

2023 yılında yaklaşık **1.531.670 m³** atıksu Çevre Kanunu çerçevesinde arıtılarak doğaya geri kazandırılmıştır.

Dalaman Atıksu Arıtma Tesisi

Dalaman Atıksu Arıtma Tesisi 2001 yılında faaliyete geçmiş olup Dalaman ilçesi merkez mahallelerinin atıksuyunu arıtmaktadır.

2023 yılında yaklaşık **4.825.300 m³** atıksu Çevre Kanunu çerçevesinde arıtılarak doğaya geri kazandırılmıştır.

Göcek Atıksu Arıtma Tesisi



Göcek Atıksu Arıtma Tesisi 2007 yılında faaliyete geçmiş olup Göcek Mahallesinin atıksuyunu arıtmaktadır.

2023 yılında yaklaşık **1.834.381 m³** atıksu Çevre Kanunu çerçevesinde arıtılarak doğaya geri kazandırılmıştır.

Fethiye Atıksu Arıtma Tesisi

Fethiye Atıksu Arıtma Tesisi 2005 yılında faaliyete geçmiş olup Fethiye ilçesi merkez mahallelerinin atıksuyunu arıtmaktadır.

2023 yılında yaklaşık **10.776.515 m³** atıksu Çevre Kanunu çerçevesinde arıtılarak doğaya geri kazandırılmıştır.

Marmaris Atıksu Arıtma Tesisi

Marmaris Atıksu Arıtma Tesisi 2002 yılında faaliyete geçmiş olup Marmaris ilçesi merkez mahallelerinin atıksuyunu arıtmaktadır.

2023 yılında yaklaşık **9.805.050 m³** atıksu Çevre Kanunu çerçevesinde arıtılarak doğaya geri kazandırılmıştır.

Turunç Atıksu Arıtma Tesisi



Turunç Atıksu Arıtma Tesisi 1997 yılında faaliyete geçmiş olup Turunç Mahallesi'nin atıksuyunu arıtmaktadır.

2023 yılında yaklaşık **793.952 m³** atıksu Çevre Kanunu çerçevesinde arıtılarak doğaya geri kazandırılmıştır.

Datça Atıksu Arıtma Tesisi

Datça Atıksu Arıtma Tesisi 2007 yılında faaliyete geçmiş olup Datça ilçesi merkez mahallelerinin atıksuyunu arıtmaktadır.

2023 yılında yaklaşık **2.724.071 m³** atıksu Çevre Kanunu çerçevesinde arıtılarak doğaya geri kazandırılmıştır.

Milas Atıksu Arıtma Tesisi

Milas Atıksu Arıtma Tesisi 2005 yılında faaliyete geçmiş olup Milas ilçesinin merkez mahallelerinin atıksuyunu arıtmaktadır.

2023 yılında yaklaşık **4.006.343 m³** atıksu Çevre Kanunu çerçevesinde arıtılarak doğaya geri kazandırılmıştır.

Gümbet Atıksu Arıtma Tesisi

Gümbet Atıksu Arıtma Tesisi 2009 yılında faaliyete geçmiş olup Bodrum İlçesi Gümbet, Eskiçeşme, Cevatşakir, Yeniköy, Gerence, Cumhuriyet Mahalleleri ve Bitez Mahallesi'nin bir bölümünün atıksuyunu arıtmaktadır.

2023 yılında yaklaşık **1.213.278 m³** atıksu Çevre Kanunu çerçevesinde arıtılarak doğaya geri kazandırılmıştır.

Güvercinlik Atıksu Arıtma Tesisi

Güvercinlik Atıksu Arıtma Tesisi 2012 yılında faaliyete geçmiş olup Bodrum ilçesi Güvercinlik Mahallesi'nin atıksuyunu arıtmaktadır.

2023 yılında yaklaşık **751.990 m³** atıksu Çevre Kanunu çerçevesinde arıtılarak doğaya geri kazandırılmıştır.

Mumcular Atıksu Arıtma Tesisi

Mumcular Atıksu Arıtma Tesisi 2013 yılında faaliyete geçmiş olup Mumcular Mah. Gölbaşı ve Karaova Mahalleleri ile Mumcular Mahallesi'nin bir bölümünün atıksuyunu arıtmaktadır.

2023 yılında yaklaşık **182.500 m³** atıksu Çevre Kanunu çerçevesinde arıtılarak doğaya geri kazandırılmıştır.

Ortakent – Yahşi Atıksu Arıtma Tesisi

Ortakent Atıksu Arıtma Tesisi 2008 yılında faaliyete geçmiş olup Bodrum ilçesi Müskebi Mahallesi'nin bir bölümünün atıksuyunu arıtmaktadır.

2023 yılında yaklaşık **446.274 m³** atıksu Çevre Kanunu çerçevesinde arıtılarak doğaya geri kazandırılmıştır.

Gündoğan-1 Atıksu Arıtma Tesisi



Gündoğan-1 Atıksu Arıtma Tesisi 2005 yılında faaliyete geçmiş olup Bodrum ilçesi Farilya Mahallesi'nin bir bölümünün atıksuyunu arıtmaktadır.

2023 yılında yaklaşık **96.850 m³** atıksu Çevre Kanunu çerçevesinde arıtılarak doğaya geri kazandırılmıştır.

Gündoğan-2 Atıksu Arıtma Tesisi

Gündoğan-2 Atıksu Arıtma Tesisi 2005 yılında faaliyete geçmiş olup Bodrum ilçesi Gündoğan Mahallesi'nin bir bölümünün atıksuyunu arıtmaktadır.

2023 yılında yaklaşık **239.798 m³** atıksu Çevre Kanunu çerçevesinde arıtılarak doğaya geri kazandırılmıştır.

Bitez Atıksu Arıtma Tesisi

Bitez Atıksu Arıtma Tesisi 1997 yılında faaliyete geçmiş olup Bitez Mahallesi'nin bir bölümünün atıksuyunu arıtmaktadır.

2023 yılında yaklaşık **823.934 m³** atıksu Çevre Kanunu çerçevesinde arıtılarak doğaya geri kazandırılmıştır.

Yalıkavak Atıksu Arıtma Tesisi

Yalıkavak Atıksu Arıtma Tesisi 2008 yılında faaliyete geçmiş olup 2014 yılında kapasite artırımı yapılmış olan tesis Bodrum ilçesi Yalıkavak Mahallesi ile Geriş ve Dirmil Mahalleleri'nin bir bölümünün atıksuyunu arıtmaktadır.

2023 yılında yaklaşık **1.750.501 m³** atıksu Çevre Kanunu çerçevesinde arıtılarak doğaya geri kazandırılmıştır.

Konacık Atıksu Arıtma Tesisi

Konacık Atıksu Arıtma Tesisi 2009 yılında faaliyete geçmiş olup 2013 yılında kapasite artırımı yapılmış olan tesis Bodrum İlçesi Konacık ve Çırkan Mahallelerinin atıksuyunu arıtmaktadır.

2023 yılında yaklaşık **1.159.682 m³** atıksu Çevre Kanunu çerçevesinde arıtılarak doğaya geri kazandırılmıştır.

İçmeler Atıksu Arıtma Tesisi

İçmeler Atıksu Arıtma Tesisi 1994 yılında faaliyete geçmiş olup Bodrum ilçesi Umurça, Kumbahçe ve Çarşı Mahalleleri ile Yokuşbaşı Mahallesi'nin bir bölümünün atıksuyunu arıtmaktadır.

2023 yılında yaklaşık **901.550 m³** atıksu Çevre Kanunu çerçevesinde arıtılarak doğaya geri kazandırılmıştır.

Gümüşlük Atıksu Arıtma Tesisi

Gümüşlük Atıksu Arıtma Tesisi 2011 yılında faaliyete geçmiş olup Bodrum ilçesi Gümüşlük Mahallesi'nin atıksuyunu arıtmaktadır.

2023 yılında yaklaşık **507.834 m³** atıksu Çevre Kanunu çerçevesinde arıtılarak doğaya geri kazandırılmıştır.

Göltürkbükü Atıksu Arıtma Tesisi

Göltürkbükü Atıksu Arıtma Tesisi 2008 yılında faaliyete geçmiş olup Bodrum ilçesi Göltürkbükü Mahallesi'nin atıksuyunu arıtmaktadır.

2023 yılında yaklaşık **682.548 m³** atıksu Çevre Kanunu çerçevesinde arıtılarak doğaya geri kazandırılmıştır.

Ölüdeniz Atıksu Arıtma Tesisi

Ölüdeniz Atıksu Arıtma Tesisi 2018 yılında faaliyete geçmiş olup Fethiye ilçesi Ölüdeniz Mahallesi'nin atıksuyunu arıtmaktadır.

2023 yılında yaklaşık **1.063.957 m³** atıksu Çevre Kanunu çerçevesinde arıtılarak doğaya geri kazandırılmıştır.

Yatağan Atıksu Arıtma Tesisi

Yatağan Atıksu Arıtma Tesisi 2016 yılında faaliyete geçmiş olup Yatağan ilçesinin atıksuyunu arıtmaktadır.

2023 yılında yaklaşık **1.211.339 m³** atıksu Çevre Kanunu çerçevesinde arıtılarak doğaya geri kazandırılmıştır.

Eşen Atıksu Arıtma Tesisi

Eşen Atıksu Arıtma Tesisi 2019 yılında faaliyete geçmiş olup Eşen mahallesinin atıksuyunu arıtmaktadır.

2023 yılında yaklaşık **219.537 m³** atıksu Çevre Kanunu çerçevesinde arıtılarak doğaya geri kazandırılmıştır.

Ören Paket Atıksu Arıtma Tesisi

Ören paket atıksu arıtma tesisi 2018 yılında faaliyete geçmiş olup Ören Mahallesine vidanjörler tarafından getirilen atıksular arıtmaktadır.

2023 yılında yaklaşık **13.080 m³** atıksu Çevre Kanunu çerçevesinde arıtılarak doğaya geri kazandırılmıştır.

Karadere Paket Atıksu Arıtma Tesisi

Karadere paket atıksu arıtma tesisi 2018 yılında faaliyete geçmiş olup Muğla Büyükşehir Belediyesi Karadere Toptancı Halinin atıksuyunu arıtmaktadır.

2023 yılında yaklaşık **30.986 m³** atıksu Çevre Kanunu çerçevesinde arıtılarak doğaya geri kazandırılmıştır.

1.3 KANALİZASYON VE YAĞMUR SUYU

Kanalizasyon Hat Uzunlukları

KANALİZASYON HAT UZUNLUKLARI (Km)	
İLÇE	2023
BODRUM	918,471
DALAMAN	221,604
DATÇA	97,566
FETHİYE	530,877
KAVAKLIDERE	22,032
KÖYCEĞİZ	103,719
MARMARİS	203,462
MENTEŞE	90,876
MİLAS	279,389
ORTACA	188,241
SEYDİKEMER	27,610
ULA	82,892
YATAĞAN	94,505
TOPLAM	**2.861,244**

Yağmur Suyu Hat Uzunlukları

YAĞMURSUYU HAT UZUNLUKLARI (Km)	
İLÇE	2023
BODRUM	78,815
DALAMAN	102,316
DATÇA	52,723
FETHİYE	105,019
KAVAKLIDERE	1,329
KÖYCEĞİZ	5,723
MARMARİS	85,58
MENTEŞE	71,13
MİLAS	69,355
ORTACA	10,812
SEYDİKEMER	30,74
ULA	3,5
YATAĞAN	5,679
TOPLAM	**622,721**

1.4 BARAJLAR

Atatürk Barajı

Atatürk Barajı Marmaris İçme Suyu Arıtma Tesisinin su kaynağı olarak 2004 yılından beri kullanılmaktadır.

Doğal kaya gövdeden oluşan Atatürk Barajının akarsu yatağından yüksekliği 49 m, normal su kotunda göl alanı 2,39 km^2 ve su hacmi 30.000.000 m^3''tür.

1.5 LABORATUVARLARIMIZ

Marmaris Çevre Analiz Laboratuvarı

Yatağan, Menteşe, Ula, Marmaris, Datça, Dalaman, Ortaca, Fethiye, Seydikemer ilçelerimizde kurumumuza ait atıksu arıtma tesislerinin, atıksu kalite kontrol ruhsatı kapsamında kanalizasyon sistemimize deşarj yapan işletmelerin atıksu analizleri, temiz su depo ve şebekelerinin iç izleme ve kontrol analizleri Marmaris Çevre Laboratuvarınca yürütülmektedir. Laboratuvar 2015 yılından beri aktif olarak hizmet vermektedir.

Bodrum Çevre Analiz Laboratuvarı

Bodrum ve Milas ilçelerimizde kurumumuza ait atıksu arıtma tesis tesislerinin, atıksu kalite kontrol ruhsatı kapsamında kanalizasyon sistemimize deşarj yapan işletmelerin atıksu analizleri, temiz su depo ve şebekelerinin iç izleme ve kontrol analizleri Bodrum Çevre Laboratuvarınca yürütülmektedir. Laboratuvar 2015 yılından beri aktif olarak hizmet vermektedir.

1.6 ARAÇ VE İŞ MAKİNESİ

İdaremize Ait Resmi Araçlar

ARAÇ CİNSLERİ		BODRUM	MİLAS	YATAĞAN	KAVAKLIDERE	MENTEŞE	ULA	MARMARİS	DATÇA	KÖYCEĞİZ	ORTACA	DALAMAN	FETHİYE	SEYDİKEMER	TOPLAM
İŞ MAKİNELERİ	Dozer					1									**1**
	Ekskavatör (Paletli)	1				3		1			1				**6**
	Ekskavatör (Lastikli)					1				1					**2**
	Kazıcı Yükleyici	11	6	5		12	4	5	2	3	6	4	7	3	**68**
	Mini Ekskavatör (Paletli)	3	5		1	5		1		1		1	1	2	**20**
	Mini Kazıcı Yükleyici					1									**1**
	Traktör Kazıcı Yükleyici												3		**3**
	Traktör Kepçe		1												**1**
	Forklıft					1									**1**
YOLCU/YÜK NAKİL ARAÇLARI	Çok Amaçlı Otomobil	1	1			2		1							**5**
	Jeep					1									**1**
	Minibüs	1				1									**2**
	Otomobil		1			6	1	1			1		2		**12**
	Panelvan	13	6	3	1	16	2	7	2	3	5	2	10	1	**71**
	Kamyon	16	8	1	1	8	1	4	2	2	5	4	7	3	**62**
	Pıck-Up 1 M^3	14	8	4	1	16	3	3		1	6	1	5	2	**64**
	Pıck-Up 2 M^3	21	16	4	2	9	3	10	4	4	8	5	12	7	**105**

	Traktör	2	3	2	1	6	1	2	1	1	1	1	4		**25**
	Çekici					4							1		**5**
	Yarı Römork (Lowbad)					10									**10**
	Motosiklet	50	27	3	1	17	4	27	5	5	21	5	33	2	**200**
ÜST YAPILI ARAÇLAR	Arazöz (Su Tankeri)	1	1			3		1	1					1	**8**
	Su Tankeri													1	**1**
	Kayıp / Kaçak Tespit Aracı	1	1												**2**
	Kombine Kanal Açma ve Temizleme Aracı	5	1	1		2	1	2	2	1	1		2		**18**
	Kanal Görüntüleme Aracı					1									**1**
	Kaldırıcı Kollu Kamyon					1									**1**
	Kamyon (Hooklift)												1		**1**
	Vinç (Kancalı)	2	1			2		1			1				**7**
	Vinç (Sepetli)					1									**1**
	Vidanjör	4	4	2		5	1	4		3	1		4		**28**
	Çamur Taşıma Kamyonu	1						1							**2**
	Akaryakıt Tankeri					1									**1**
	Bakım Onarım Aracı	1	1			1					1				**4**
TOPLAM		**148**	**91**	**25**	**8**	**137**	**21**	**71**	**19**	**25**	**58**	**23**	**92**	**22**	**740**

Kiralık Araçlar

ARAÇ CİNSLERİ		BODRUM	MİLAS	YATAĞAN	KAVAKLIDERE	MENTEŞE	ULA	MARMARİS	DATÇA	KÖYCEĞİZ	ORTACA	DALAMAN	FETHİYE	SEYDİKEMER	TOPLAM
İŞ MAKİNELERİ	KAZICI YÜKLEYİCİ		2	1							1				4
ÜST YAPILI ARAÇ	VİDANJÖR	4						3	2		1				10
	SU TANKERİ		1			1		1							3
YOLCU / YÜK NAKİL	PANELVAN	9	2	1		14		5	2		3	1	6		43
	OTOMOBİL	1				4									5
	ÇEKİCİ ARAÇ (TIR)					1									1
TOPLAM		**14**	**5**	**2**	**0**	**20**	**0**	**9**	**4**	**0**	**5**	**1**	**6**	**0**	**66**

2.ÖRGÜT YAPISI

MUSKİ Yönetimi 2560 sayılı Kanuna göre dört temel organdan oluşmaktadır. Bunlar; Genel Kurul, Yönetim Kurulu, Denetçiler ve Genel Müdürlüktür.

Muğla Büyükşehir Belediye Başkanlığı Meclisi, MUSKİ Genel Kurulu olarak görev ve yetkilidir. Genel Kurul 2560 sayılı Kanunun 6. maddesinde belirtilen görevleri ifa eder. Büyükşehir Belediye Başkanı, Yönetim Kurulunun Başkanıdır. Belediye Başkanı'nın bulunmaması halinde, Genel Müdür Yönetim Kurulu'na Başkanlık eder. Yönetim Kurulu 2560 sayılı Kanunun 9. maddesinde belirtilen görevleri ifa eder.

MUSKİ Genel Müdürlüğü; Genel Müdür, 2 Genel Müdür Yardımcısı, Teftiş Kurulu Başkanlığı, Hukuk Müşavirliği, Özel Kalem Müdürlüğü, 9 Daire Başkanlığı ve bu Daire Başkanlıklara bağlı 31 Şube Müdürlüğünden teşekkül, kurum personeli ile karşılıklı saygı ve güvenin hâkim olduğu, katılımın ve başarının önemsendiği bir kurum olma özelliği taşımaktadır.

GENEL KURUL

MUSKİ GENEL KURUL ÜYELERİ PARTİ		
Dr. Osman GÜRÜN	**BÜYÜKŞEHİR BELEDİYE BAŞKANI**	**CHP**
AHMET ARAS	**BODRUM BELEDİYE BAŞKANI**	**CHP**
DURSUN GÖKTEPE	BODRUM MECLİS ÜYESİ	CHP
İLKNUR ÜLKÜM SEFEROĞLU	BODRUM MECLİS ÜYESİ	CHP
KEMAL ÖZYURT	BODRUM MECLİS ÜYESİ	CHP
MEHMET ONUR ŞAHBAZ	BODRUM MECLİS ÜYESİ	İYİ PARTİ
ÖNDER BATMAZ	BODRUM MECLİS ÜYESİ	CHP
UĞUR İLHAMİ ÖZDEN	BODRUM MECLİS ÜYESİ	CHP
MUHAMMET KARAKUŞ	**DALAMAN BELEDİYE BAŞKANI**	**AK PARTİ**
KEMAL İLHAN	DALAMAN MECLİS ÜYESİ	AK PARTİ
ŞEFİKA KARAŞAHİN EKİN	DALAMAN MECLİS ÜYESİ	AK PARTİ
ÜLKÜ YEŞİLTUNA	DALAMAN MECLİS ÜYESİ	CHP
ABDULLAH GÜRSEL UÇAR	**DATÇA BELEDİYE BAŞKANI**	**CHP**
CAN CANBEY	DATÇA MECLİS ÜYESİ	CHP
ESAT AKKIN	DATÇA MECLİS ÜYESİ	CHP
İNCİ BİLGİN	DATÇA MECLİS ÜYESİ	CHP
ALİM KARACA	**FETHİYE BELEDİYE BAŞKANI**	**CHP**
MEHMET HİKMET SELÇUK	FETHİYE MECLİS ÜYESİ	AK PARTİ
MELEK GÖZDE HOŞAFCI	FETHİYE MECLİS ÜYESİ	CHP
MÜRÜVET BAŞIHOŞ KARACAN	FETHİYE MECLİS ÜYESİ	CHP
SABRİ OĞUZ BOLELLİ	FETHİYE MECLİS ÜYESİ	CHP
UFUK BİLDİRİCİ	FETHİYE MECLİS ÜYESİ	AK PARTİ
VELİ PABUŞÇU	FETHİYE MECLİS ÜYESİ	CHP
MEHMET DEMİR	**KAVAKLIDERE BELEDİYE BAŞKANI**	**AK PARTİ**
HALİL İBRAHİM DOĞRAMACI	KAVAKLIDERE MECLİS ÜYESİ	AK PARTİ
MESUT KARATAŞ	KAVAKLIDERE MECLİS ÜYESİ	AK PARTİ

KAMİL CEYLAN	**KÖYCEĞİZ BELEDİYE BAŞKANI**	**AK PARTİ**
FATİH ÖLEMEZ	KÖYCEĞİZ MECLİS ÜYESİ	AK PARTİ
İSKENDER SERTKAYA	KÖYCEĞİZ MECLİS ÜYESİ	CHP
MELDA ÖZDEN	KÖYCEĞİZ MECLİS ÜYESİ	CHP
MEHMET OKTAY	**MARMARİS BELEDİYE BAŞKANI**	**CHP**
AYLİN YÜKSEL	MARMARİS MECLİS ÜYESİ	CHP
ETHEM SAYAR	MARMARİS MECLİS ÜYESİ	CHP
FEHMİ SELÇUK EVCİ	MARMARİS MECLİS ÜYESİ	CHP
İHSAN ÖZTÜRK	MARMARİS MECLİS ÜYESİ	CHP
MUSTAFA KARACAN	MARMARİS MECLİS ÜYESİ	AK PARTİ
BAHATTİN GÜMÜŞ	**MENTEŞE BELEDİYE BAŞKANI**	**CHP**
CUMHUR ÇOBAN	MENTEŞE MECLİS ÜYESİ	CHP
ERAY ÇİÇEK	MENTEŞE MECLİS ÜYESİ	AK PARTİ
GONCA KÖKSAL	MENTEŞE MECLİS ÜYESİ	CHP
HAKAN ÜNSAL	MENTEŞE MECLİS ÜYESİ	CHP
NEVZAT SARIÇOBAN	MENTEŞE MECLİS ÜYESİ	CHP
SELİM BAĞCIOĞLU	MENTEŞE MECLİS ÜYESİ	MHP
MUHAMMET TOKAT	**MİLAS BELEDİYE BAŞKANI**	**CHP**
ECE GÜLEN OZAN	MİLAS MECLİS ÜYESİ	CHP
GÜRSEL İNCE	MİLAS MECLİS ÜYESİ	İYİ PARTİ
HÜROL ÖNDER	MİLAS MECLİS ÜYESİ	AK PARTİ
HÜSEYİN ÇÖLLÜOĞLU	MİLAS MECLİS ÜYESİ	CHP
İLHAN ŞİMŞEK	MİLAS MECLİS ÜYESİ	MHP
MEHMET ATEŞ	MİLAS MECLİS ÜYESİ	CHP
ALİM UZUNDEMİR	**ORTACA BELEDİYE BAŞKANI**	**MHP**
BİLAL ERDOĞAN	ORTACA MECLİS ÜYESİ	CHP
İSMAİL MİLAT	ORTACA MECLİS ÜYESİ	MHP

MUSTAFA KARA	ORTACA MECLİS ÜYESİ	MHP
BAYRAM ÖNDER AKDENİZLİ	**SEYDİKEMER BELEDİYE BAŞKANI**	**AK PARTİ**
ALPER ÇALIKOĞLU	SEYDİKEMER MECLİS ÜYESİ	AK PARTİ
HALİL FAİK BOZKURT	SEYDİKEMER MECLİS ÜYESİ	İYİ PARTİ
LEVENT TOSUN	SEYDİKEMER MECLİS ÜYESİ	AK PARTİ
MUSTAFA KARAKUŞ	SEYDİKEMER MECLİS ÜYESİ	AK PARTİ
YUSUF BAĞIRCI	SEYDİKEMER MECLİS ÜYESİ	MHP
ÖZAY TÜRKLER	**ULA BELEDİYE BAŞKANI**	**AK PARTİ**
BEYHAN AKCAN	ULA MECLİS ÜYESİ	AK PARTİ
BİRAY TAŞKESİĞİ	ULA MECLİS ÜYESİ	AK PARTİ
ÖZAY ÇETİN	ULA MECLİS ÜYESİ	CHP
MUSTAFA TOKSÖZ	**YATAĞAN BELEDİYE BAŞKANI**	**AK PARTİ**
EMRE KARAÖZ	YATAĞAN MECLİS ÜYESİ	AK PARTİ
ERBİL ÖZDEMİR	YATAĞAN MECLİS ÜYESİ	CHP
MUSTAFA ŞAHBAZ	YATAĞAN MECLİS ÜYESİ	AK PARTİ

2023 YILI GENEL KURUL VE YÖNETİM KURULU TOPLANTI VE KARAR SAYILARI						
AYLAR	GENEL KURUL		YÖNETİM KURULU		TOPLAM	
	Toplantı Sayısı	Karar Sayısı	Toplantı Sayısı	Karar Sayısı	Toplantı Sayısı	Karar Sayısı
OCAK			4	27	4	27
ŞUBAT	1	6	3	25	4	31
MART			4	17	4	17
NİSAN			2	19	2	19
MAYIS	1	10	3	8	4	18
HAZİRAN			3	13	3	13
TEMMUZ			3	7	3	7
AĞUSTOS	1	4	4	17	5	21
EYLÜL			5	16	5	16
EKİM			3	32	3	32
KASIM	1	13	5	18	6	31
ARALIK			4	39	4	39
TOPLAM	**4**	**33**	**43**	**238**	**47**	**271**

DENETÇİLER

YÖNETİM KURULU

MUSKİ
- Yönetim Kurulu -

Dr.Osman GÜRÜN
Büyükşehir Belediye Başkanı
Yönetim Kurulu Başkanı

Baki ÜLGEN
Genel Müdür V.
Yönetim Kurulu Üyesi

Ali TEKKAYA
Genel Müdür Yardımcısı
Yönetim Kurulu Üyesi

Funda KUŞ
Genel Müdür Yardımcısı
Yönetim Kurulu Üyesi

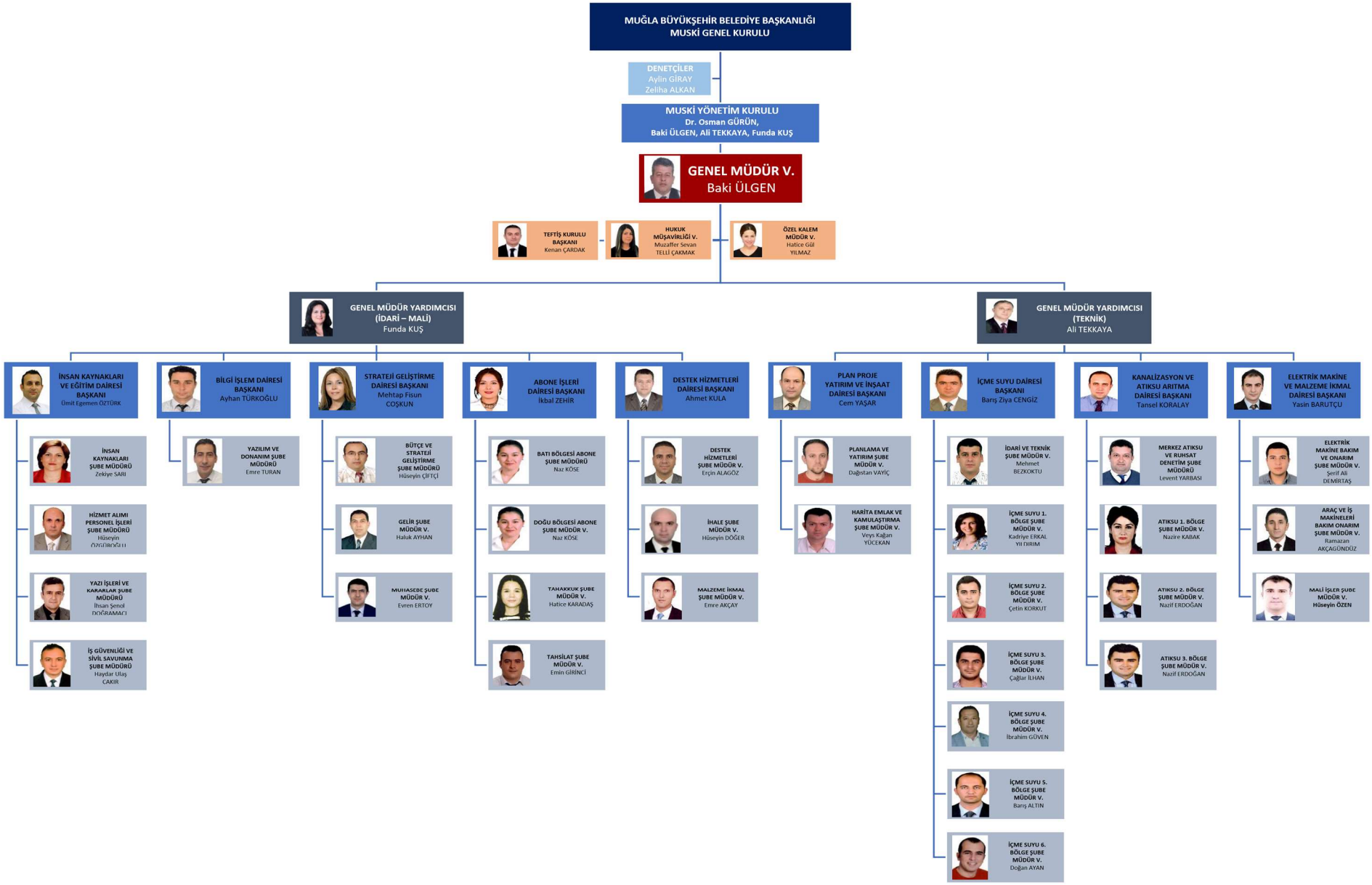
MUĞLA BÜYÜKŞEHİR BELEDİYE BAŞKANLIĞI
MUSKİ GENEL KURULU
DENETÇİLER
Aylin GİRAY
Zeliha ALKAN
MUSKİ YÖNETİM KURULU
Dr. Osman GÜRÜN,
Baki ÜLGEN, Ali TEKKAYA, Funda KUŞ
GENEL MÜDÜR V.
Baki ÜLGEN
TEFTİŞ KURULU BAŞKANI
Kenan ÇARDAK
HUKUK MÜŞAVİRLİĞİ V.
Muzaffer Sevan TELLİ ÇAKMAK
ÖZEL KALEM MÜDÜR V.
Hatice Gül YILMAZ
GENEL MÜDÜR YARDIMCISI (İDARİ – MALİ)
Funda KUŞ
GENEL MÜDÜR YARDIMCISI (TEKNİK)
Ali TEKKAYA
İNSAN KAYNAKLARI VE EĞİTİM DAİRESİ BAŞKANI
Ümit Egemen ÖZTÜRK
İNSAN KAYNAKLARI ŞUBE MÜDÜRÜ
Zekiye SARI
HİZMET ALIMI PERSONEL İŞLERİ ŞUBE MÜDÜRÜ
Hüseyin ÖZGÜRBOĞU
YAZI İŞLERİ VE KARARLAR ŞUBE MÜDÜRÜ
İhsan Şenol DOĞRAMACI
İŞ GÜVENLİĞİ VE SİVİL SAVUNMA ŞUBE MÜDÜRÜ
Haydar Ulaş CAKIR
BİLGİ İŞLEM DAİRESİ BAŞKANI
Ayhan TÜRKOĞLU
YAZILIM VE DONANIM ŞUBE MÜDÜRÜ
Emre TURAN
STRATEJİ GELİŞTİRME DAİRESİ BAŞKANI
Mehtap Fisun COŞKUN
BÜTÇE VE STRATEJİ GELİŞTİRME ŞUBE MÜDÜRÜ
Hüseyin ÇİFTÇİ
GELİR ŞUBE MÜDÜR V.
Haluk AYHAN
MUHASEBE ŞUBE MÜDÜR V.
Evren ERTOY
ABONE İŞLERİ DAİRESİ BAŞKANI
İkbal ZEHİR
BATI BÖLGESİ ABONE ŞUBE MÜDÜRÜ
Naz KÖSE
DOĞU BÖLGESİ ABONE ŞUBE MÜDÜR V.
Naz KÖSE
TAHAKKUK ŞUBE MÜDÜR V.
Hatice KARADAŞ
TAHSİLAT ŞUBE MÜDÜR V.
Emin GİRİNCİ
DESTEK HİZMETLERİ DAİRESİ BAŞKANI
Ahmet KULA
DESTEK HİZMETLERİ ŞUBE MÜDÜR V.
Erçin ALAGÖZ
İHALE ŞUBE MÜDÜR V.
Hüseyin DOĞER
MALZEME İKMAL ŞUBE MÜDÜR V.
Emre AKÇAY
PLAN PROJE YATIRIM VE İNŞAAT DAİRESİ BAŞKANI
Cem YAŞAR
PLANLAMA VE YATIRIM ŞUBE MÜDÜR V.
Dağıstan VAYİÇ
HARİTA EMLAK VE KAMULAŞTIRMA ŞUBE MÜDÜR V.
Veys Kağan YÜCEKAN
İÇME SUYU DAİRESİ BAŞKANI
Barış Ziya CENGİZ
İDARİ VE TEKNİK ŞUBE MÜDÜR V.
Mehmet BEZKOKTU
İÇME SUYU 1. BÖLGE ŞUBE MÜDÜR V.
Kadriye ERKAL YILDIRIM
İÇME SUYU 2. BÖLGE ŞUBE MÜDÜR V.
Çetin KORKUT
İÇME SUYU 3. BÖLGE ŞUBE MÜDÜR V.
Çağlar İLHAN
İÇME SUYU 4. BÖLGE ŞUBE MÜDÜR V.
İbrahim GÜVEN
İÇME SUYU 5. BÖLGE ŞUBE MÜDÜR V.
Barış ALTIN
İÇME SUYU 6. BÖLGE ŞUBE MÜDÜR V.
Doğan AYAN
KANALİZASYON VE ATIKSU ARITMA DAİRESİ BAŞKANI
Tansel KORALAY
MERKEZ ATIKSU VE RUHSAT DENETİM ŞUBE MÜDÜRÜ
Levent YARBASI
ATIKSU 1. BÖLGE ŞUBE MÜDÜR V.
Nazire KABAK
ATIKSU 2. BÖLGE ŞUBE MÜDÜR V.
Nazif ERDOĞAN
ATIKSU 3. BÖLGE ŞUBE MÜDÜR V.
Nazif ERDOĞAN
ELEKTRİK MAKİNE VE MALZEME İKMAL DAİRESİ BAŞKANI
Yasin BARUTÇU
ELEKTRİK MAKİNE BAKIM VE ONARIM ŞUBE MÜDÜR V.
Serif Ali DEMİRTAŞ
ARAÇ VE İŞ MAKİNELERİ BAKIM ONARIM ŞUBE MÜDÜR V.
Ramazan AKÇAGÜNDÜZ
MALİ İŞLER ŞUBE MÜDÜR V.
Hüseyin ÖZEN

3.BİLGİ VE TEKNOLOJİK KAYNAKLAR

2023 YILI BİLİŞİM TEKNOLOJİLERİ CİHAZLARI VE SAYILARI		
SIRA NO	**ENVANTER TÜRÜ**	**TOPLAM**
1	Bilgisayar	757
2	Notebook	159
3	Sunucu (Server)	6
4	Veri Depolama Ünitesi	3
5	Yazıcı	290
6	Scanner (Tarayıcı)	231
7	Fax Cihazı	2
8	Ethernet Switch	292
9	Tablet	291
10	Modem	263
11	Santral	8
12	IP Telefon	350
13	Endüstriyel Cep Telefonu	45
14	Xray Cihazı	2
15	MUSKİ Matik	23
16	Video Wall (3X2 – 55")	1
17	Kvm Konsol	1
18	Personel Devam Kontrol Cihazı (PDKS)	115
19	Ağ Güvenlik Cihazı	27
20	Plotter (Çizici)	3
21	Omurga Switch	1
22	TV	87
23	Evrak İmha Makinesi	26
24	Para Sayma Makinası	37
25	Telsiz Telefon	51
26	Fotoğraf Makinesi	54
27	Projeksiyon Cihazı	5
28	Kabinet	25
29	Kiosk Kabini	6
30	Kiosk Pos Cihazı	24
31	Bilgisayar Monitörü	780

NETWORK (AĞ) İZLEME VE TAKİP SİSTEMİNDE KULLANILAN PARÇALAR VE SAYILARI (BÖLGE BAZINDA)							
ENVANTER	1.BÖLGE	2 BÖLGE	3.BÖLGE	4.BÖLGE	5. BÖLGE	6.BÖLGE	TOPLAM
Switch 24 Port	3	3	38	8	4	12	**68**
Switch 16 Port	-	-	9	-	-	-	**9**
Fortinet 1000D	-	-	1	-	-	-	**1**
Fortinet 200 D	-	-	1	-	-	-	**1**
Fortinet 60 E	1	1	-	1	-	1	**4**
Fortinet 30 E	1	2	13	1	2	2	**21**
Server	-	-	6	-	-	-	**6**

KULLANILAN LİSANSLI PROGRAMLAR	
PROGRAM ADI	ADET
AMP HAKEDİŞ VE YAKLAŞIK MALİYET PROGRAMI	1
AMP MAL VE HİZMET ALIMLARI HAKEDİŞ PROGRAMI	1
SİNERJİ MEVZUAT VE İÇTİHAT YAZILIMI	1
SİNERJİ DAVA TAKİP YAZILIMI	1
SİNERJİ İCRA TAKİP YAZILIMI	1
CREATIVE CLOUD YAZILIMI (GRAFİK TASARIM VE GÖRSEL MEDYA HAZIRLAMA PROGRAMI)	2
EDIUS	3
AUTOCAD	15
NETCAD YAZILIMI VE UYGULAMA MODÜLLERİ	100
DLP VE ANTİVİRÜS YAZILIMI	395
OPEN CITIES MAP POWERVIEW ALTLIK	9
MSSU YAZILIMI	7
MSKANAL YAZILIMI	2
WATERCAD YAZILIMI	2
WATERGEMS YAZILIMI	1
İÇ KONTROL YAZILIMI	1
IP TELEFON SANTRALİ YAZILIMI (3CX)	1
HARİTA SUNUCUSU YAZILIMI (ARCGIS)	1
SOLIDWORK KATI MODELLEME PROGRAMI	1
VEEAM YAZILIMI (SUNUCU VE MASAÜSTÜ YEDEKLEME)	12
SIEM YAZILIMI (GÜVENLİK BİLGİLERİ VE OLAY YÖNETİMİ)	1
VMWARE (SANALLAŞTIRMA) YAZILIMI	1

MANAGE ENGINE YAZILIMI (YAZILIM, YAMA, KONFİGÜRASYON VE ENVANTER YÖNETİMİ YAZILIMI)	1
MDM (MOBİL CİHAZ YÖNETİMİ) YAZILIMI	1
HYS (HUKUK YÖNETİM SİSTEMİ) YAZILIMI	14
KİOSK ABYS (ABONE YÖNETİM SİSTEMİ) YAZILIMI	1
PFM (PRINT FLEET MANAGER) YAZICI YÖNETİM YAZILIMI	1

Kadro Durumuna Göre Personel Sayıları

KADRO	PERSONEL SAYISI
Memur	276
Sözleşmeli	23
İşçi	145
MUBEP	1.244
TOPLAM	**1.688**

YILLAR İTİBARİYLE MUSKİ PERSONEL SAYILARI			
2021	Memur	200	**1.686**
	İşçi	268	
	Sözleşmeli	85	
	MUBEP	1.133	
2022	Memur	201	**1.686**
	İşçi	235	
	Sözleşmeli	84	
	MUBEP	1.166	
2023	Memur	276	**1.688**
	İşçi	145	
	Sözleşmeli	23	
	MUBEP	1.244	

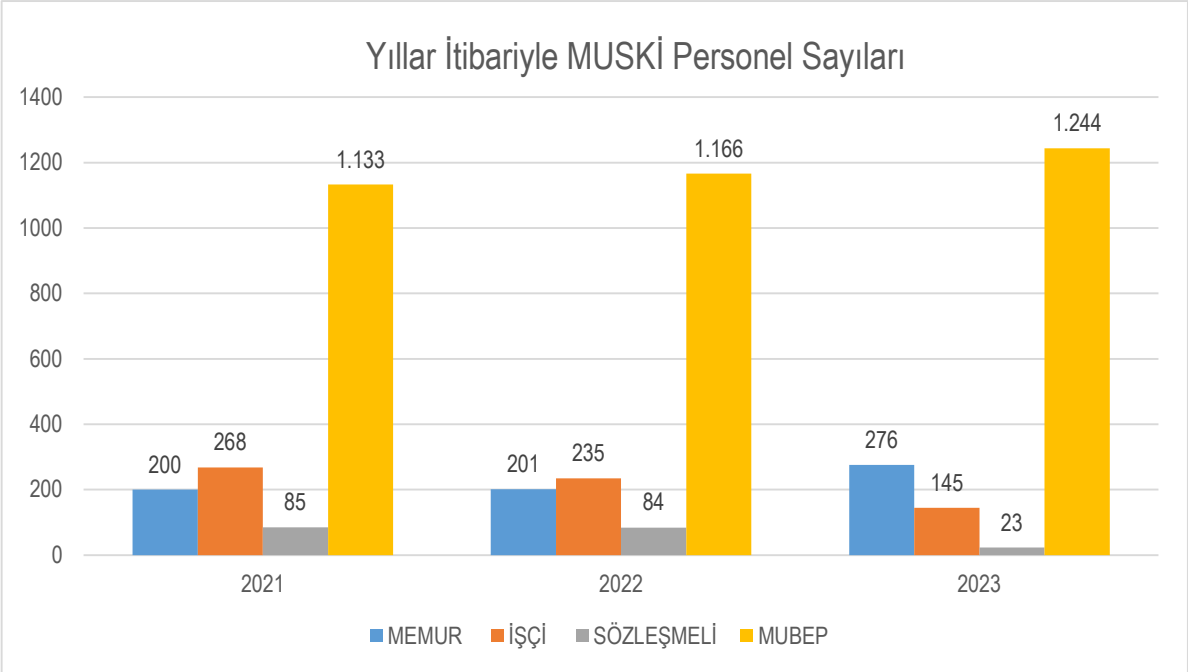

Cinsiyet Durumuna Göre Personel Sayıları

2021	MEMUR	SÖZLEŞMELİ	İŞÇİ	MUBEP	TOPLAM
Kadın	50	16	29	102	**197**
Erkek	150	69	239	1.031	**1.489**
2022	**MEMUR**	**SÖZLEŞMELİ**	**İŞÇİ**	**MUBEP**	**TOPLAM**
Kadın	50	15	27	106	**198**
Erkek	151	69	208	1.060	**1.488**
2023	**MEMUR**	**SÖZLEŞMELİ**	**İŞÇİ**	**MUBEP**	**TOPLAM**
Kadın	67	2	21	129	**219**
Erkek	209	21	124	1.115	**1.469**

Eğitim Durumlarına Göre Personel Sayıları

2021	MEMUR	SÖZLEŞMELİ	İŞÇİ	MUBEP
Doktora	1	0	0	0
Yüksek Lisans	11	4	0	10
Lisans	121	48	24	116
Önlisans	36	30	26	157
Lise	28	3	64	337
İlköğretim	1	0	52	273
İlkokul	2	0	102	234
Okuryazar	0	0	0	6
TOPLAM	**200**	**85**	**268**	**1.133**
2022	**MEMUR**	**SÖZLEŞMELİ**	**İŞÇİ**	**MUBEP**
Doktora	1	0	0	0
Yüksek Lisans	12	4	0	9
Lisans	124	47	21	131
Önlisans	36	30	26	177
Lise	25	3	57	374
İlköğretim	1	0	45	254
İlkokul	2	0	86	216
Okuryazar	0	0	0	5
TOPLAM	**201**	**84**	**235**	**1.166**
2023	**MEMUR**	**SÖZLEŞMELİ**	**İŞÇİ**	**MUBEP**
Doktora	1	0	0	0
Yüksek Lisans	14	0	0	13
Lisans	167	8	14	153
Önlisans	65	15	17	206
Lise	26	0	40	430
İlköğretim	1	0	28	278
İlkokul	2	0	46	161
Okuryazar	0	0	0	3
TOPLAM	**276**	**23**	**145**	**1.244**

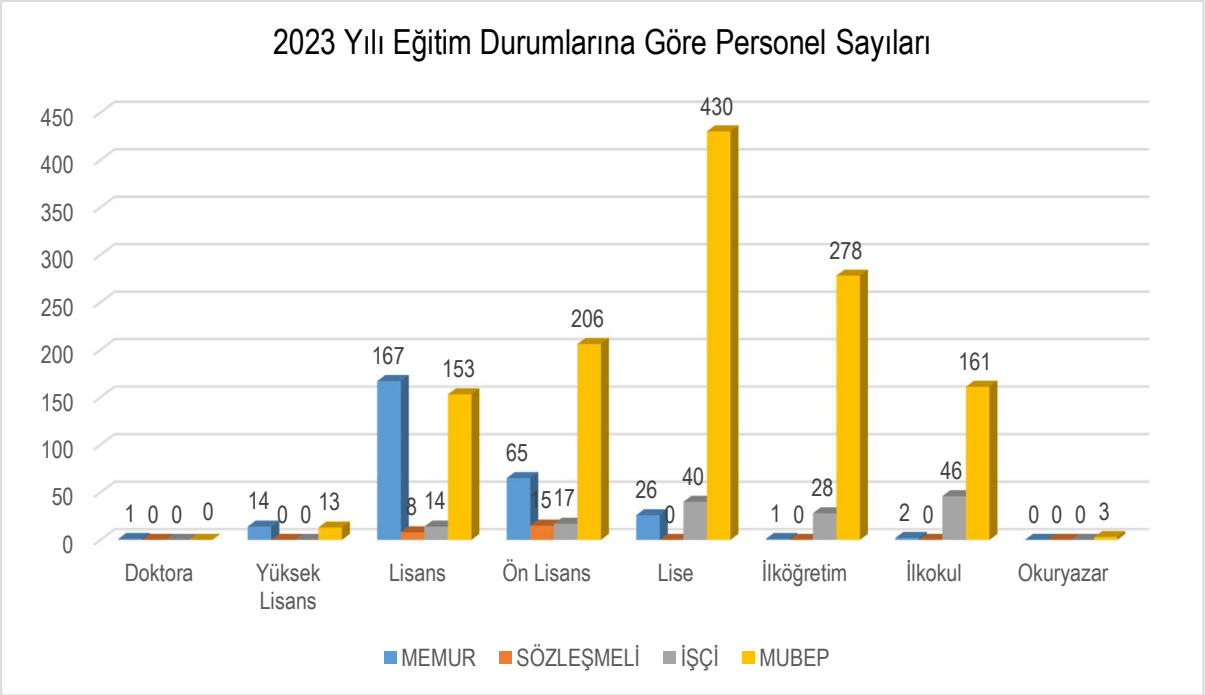

Yaş Durumuna Göre Personel Sayıları

2021	MEMUR	SÖZLEŞMELİ	İŞÇİ	MUBEP
20-30 Yaş	1	9	0	208
31-40 Yaş	90	55	43	610
41-50 Yaş	79	18	177	276
51-60 Yaş	28	3	47	38
60 Yaş Üstü	2	0	1	1
TOPLAM	**200**	**85**	**268**	**1.133**
2022	**MEMUR**	**SÖZLEŞMELİ**	**İŞÇİ**	**MUBEP**
20-30 Yaş	2	2	0	144
31-40 Yaş	62	55	20	643
41-50 Yaş	96	22	149	323
51-60 Yaş	39	5	65	55
60 Yaş Üstü	2	0	1	1
TOPLAM	**201**	**84**	**235**	**1.166**
2023	**MEMUR**	**SÖZLEŞMELİ**	**İŞÇİ**	**MUBEP**
20-30 Yaş	3	1	0	264
31-40 Yaş	93	15	9	665
41-50 Yaş	135	6	101	276
51-60 Yaş	41	1	34	38
60 Yaş Üstü	4	0	1	1
TOPLAM	**276**	**23**	**145**	**1.244**

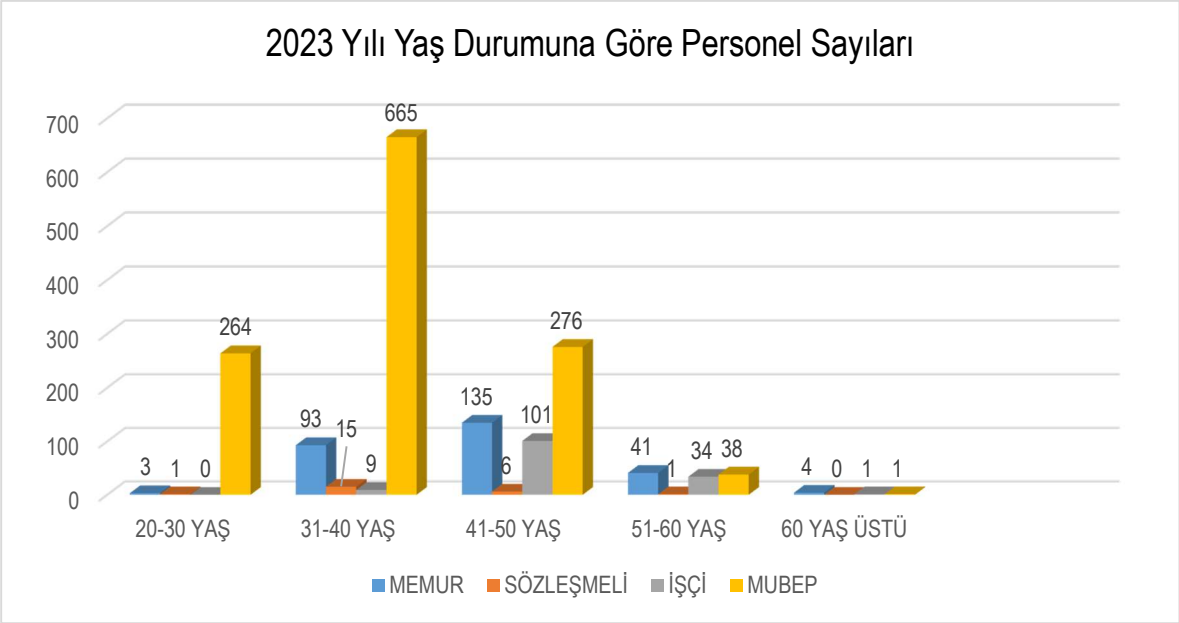

Hizmet Sürelerine Göre Personel Sayıları

2021	MEMUR	SÖZLEŞMELİ	İŞÇİ	MUBEP
1-5 Yıl	2	30	1	221
6-10 Yıl	12	55	10	842
11-15 Yıl	61	0	20	55
16-20 Yıl	38	0	132	11
21-25 Yıl	54	0	87	4
26-30 Yıl	18	0	17	0
30 Yıl Üstü	15	0	1	0
TOPLAM	**200**	**85**	**268**	**1.133**
2022	**MEMUR**	**SÖZLEŞMELİ**	**İŞÇİ**	**MUBEP**
1-5 Yıl	4	24	1	250
6-10 Yıl	12	60	11	840
11-15 Yıl	64	0	18	57
16-20 Yıl	40	0	122	14
21-25 Yıl	50	0	75	3
26-30 Yıl	17	0	8	2
30 Yıl Üstü	14	0	0	0
TOPLAM	**201**	**84**	**235**	**1.166**
2023	**MEMUR**	**SÖZLEŞMELİ**	**İŞÇİ**	**MUBEP**
1-5 Yıl	27	2	1	442
6-10 Yıl	57	0	7	698
11-15 Yıl	61	21	8	91
16-20 Yıl	42	0	86	11
21-25 Yıl	52	0	37	2
26-30 Yıl	22	0	5	0
30 Yıl Üstü	15	0	1	0
TOPLAM	**276**	**23**	**145**	**1.244**

5.SUNULAN HİZMETLER

İçme Suyu Hizmetleri Kapsamında;

MUSKİ Genel Müdürlüğü su, kanalizasyon vb. gibi hizmetleri yürütmektedir. 13 ilçede yaşayan tüm vatandaşlarımızı hijyenik koşullarda ve kaynakları optimum düzeyde kullanarak sağlıklı, içilebilir, kesintisiz İçme Suyu temin etmek için aşağıdaki hizmetleri sunmaktadır:

- Hizmet alanı içerisindeki kaynak kaptajları, maslaklar ve depolar, cazibeli ve terfili isale, şebeke ve abone hatları ile bu yapılar üzerindeki elektrik enerjisi gereksinimine gerek duymayan ekipmanları çalışır durumda tutmak ve işletmek için tüm iş ve işlemleri yapmak veya yaptırmak,
- Fiziki kayıp kaçak ile mücadeleye yönelik yapılması zorunlu olan her türlü teknik ölçümleri yaptırmak, sonuçları raporlatmak, ilgili birim ve bağlı birimlerin koordine edilmesini sağlamak, yatırım ihtiyaçlarının belirlenerek içme ve kullanma suyu sistemlerini tüm yapılarıyla birlikte proje ve inşaatının yapılmasını sağlamak, bir takım proje ve tesisleri gerekli ise ilgili birime devretmek,
- Hizmet alanı içerisindeki tüm içme ve kullanma suyu sistemleri için yapılacak tamirat, yenileme ve imalat işleri için gerekmesi halinde Orman İzin Dosyası dışında kalan kurumlardan izinlerini alınmasını sağlamak,
- Hizmet alanı içerisinde kullanıma sunulan içme ve kullanma suyunun yürürlükteki mevzuata göre su kalitesi uygunluğunun sağlanması için gerekli tüm iş ve işlemleri yapmak veya yaptırmak,
- Hizmet alanı içerisindeki mevcut İçme Suyu arıtma tesislerini çalışır durumda tutulmasını ve işletilmesini sağlamak,
- Kanunun 18 inci maddesi gereğince gerçek ve tüzel kişilere verilecek olan su durum belgesi, bağlantı izin belgesi, bağlantı görüş belgesi vb. evrakların yerinde keşiflerini yaptırarak altlığını oluşturmak, İdare tarafından verilen belgelere istinaden içme ve kullanma suyu hizmetlerinden yararlanma taleplerini, mevzuatına göre değerlendirerek gerekli tüm iş ve işlemleri yaptırmasını sağlamak,
- Hizmet alanı içerisindeki mevcut İçme Suyu sistemlerinin doğrulamasını yapmak, sayısal harita verilerini hazırlayarak Genel Müdürlükçe belirlenen veri modeline uygun şekilde Coğrafi Bilgi Sistemleri altyapısını ve hidrolik modellerini oluşturmak, ilgili birim ve bağlı birimlerin koordine edilmesini, güncellenmesi amacıyla gerekli iş ve işlemleri yapılmasını sağlamak,
- Mevcut SCADA sistemini fiziki kayıp kaçakla mücadele kapsamında şebeke yönetimine yönelik izletmek, raporlatmak, ilave SCADA sistemi ve bileşenlerini ilgili birimden talep edilmesini sağlamak,
- Hizmet alanı içerisindeki mevcut İçme Suyu sistemlerinde yapılan tamirat yenileme ve imalat faaliyetleri neticesinde bozulan üst yapıların onarımının yaptırılmasını sağlamak,
- Bölge Şube Müdürlüklerinin değişebilecek koşullarını, MUSKİ'nin hedef ve stratejileri ve çalışanların istekleri doğrultusunda değerlendirmek, Bölge Şube Müdürlüklerinin strateji, politika ve uygulamalarında ortaya çıkabilecek düzenleme ihtiyaçlarını tespit etmek, Bağlı Birim ve personel tarafından iletilen önerileri değerlendirmek ve uygun bulunanları yıllık faaliyet planında dikkate almak ve bütçesinin hazırlanmasını ve bağlı olunan üst amiri ile işbirliği içinde son haline getirilmesini sağlamak,
- İdarenin görev, yetki ve sorumluluğu çerçevesinde hizmet alanındaki İçme Suyu sistemleri yönetiminin tüm fonksiyonlarına ve ihtiyaçlarına ilişkin kısa, orta ve uzun vadeli politika, strateji ve hedeflerin belirlenmesini

sağlamak, bu süreçte İlgili Birim ve Bağlı Birimlerin işbirliği yapılmasını sağlamak, hedef gerçekleşmelerini takip ettirmek ve raporlatmak,

- İdarenin işletmesinde olan İçme Suyu sistemlerinin verimliliğin ve karlılığın arttırılması amacıyla, kurum ve kamu kaynaklarının optimum düzeyde kullanımını sağlamak,
- İdarenin yapacağı mal alımı işlerinde en ekonomik ve en uygun ürün tipinin belirlenmesini sağlamak,
- Yeni İçme Suyu yatırımları konusunda oluşan talepleri değerlendirmek, stratejik plan ve bütçe imkânları doğrultusunda bağlı olduğu üst amirin onayı ile yapılmasını sağlamak, İlgili Birim tarafından yapılan imalatların İdarenin sorumluluğunda olan kısımlarının işletmesini devralmak,
- İdareye bağlı tesis, hizmet binası, şantiye, depo sahaları, ambar ve atölyelerin etkin ve verimli bir şekilde işletilmesini sağlamak, stok ve envanter yönetimini yapılması için gerekli iş ve işlemleri yaptırmak ve bu alanlarla İlgili Birim ile koordineli çalışılmasını temin etmek,

Kanalizasyon, Atıksu, Çevre ve Dere Yatakları Hizmetleri Kapsamında;

- İdareye ait atıksu arıtma tesislerini ve deşarj hatlarını, deniz deşarj yapılarını, kanalizasyon ve yağmur suyu şebeke sistemleri ve tesislerini ilgili mevzuata uygun şekilde işletmek veya işlettirmek ile bu tesislerdeki ekipmanlar ve otomasyon sistemleri için her türlü periyodik ve dinamik koruyucu bakım, onarım ve gerekli görüldüğünde yenilemeyi, tüm dere ve yan kollarının daimi akarlarını sağlamak amacıyla temizliğini ve ıslahı yapılmış olan derelerin bakım-onarım çalışmalarını planlı olarak yapmak veya yaptırmak, sorumluluk sahasında bulunan bu sistemlerin çevreye olan etkilerini azaltmak adına çalışmalar yürütmek, meteorolojik ve iklim değişikliğini takip ederek gerekli tedbirleri almak,
- Sorumluluk sahası içinde oluşan tüm tehlikeli ve tehlikesiz atıkların ilgili mevzuata uygun bir şekilde bertaraf işlemlerini, geri kazanım için araştırma çalışmalarını, yenilenebilir enerji kaynaklarının kullanımının sağlanmasını ve enerji verimliliği çalışmalarını yapmak veya yaptırmak, yetki sahasındaki konularda gerekli araştırma ve geliştirme işlemlerini yürütmek,
- Kurulu, yeni yapılan veya yapılacak olan atıksu arıtma tesislerini ve deşarj hatlarını, deniz deşarj yapılarını, kanalizasyon şebeke sistemleri ve tesislerini devir alarak işletmek, yetki sahasında bulunan mevcut sistemlerin kapasite artırımı veya proses değişikliğine ilişkin ihtiyaçlarını belirleyerek projelendirilmesi ve yapımı için ilgili birimler ile koordineli çalışmak,
- Atıksu arıtma tesislerini ve deşarj hatlarını, deniz deşarj yapılarını, kanalizasyon şebeke sistemleri ve tesislerinin projelendirilme, inşaat ve montaj safhalarında ilgili birimlerle gerekli koordinasyonu sağlamak, birim görüşünü bildirmek ile plan ve programların gerektiğinde revize edilmesi ve gerçekleştirilmesi konusunda ilgili birimler ile koordineli çalışmak,
- Kanal açma ve vidanjör araçları ile abonelerin atıksu bağlantı kanalı tıkanıklığını açmak, fosseptik çekim hizmetlerini yürütmek veya yürüttürmek, MUSKİ sorumluluk sahasındaki resmi ve özel tüm vidanjörlerin izin işlemlerini gerçekleştirmek, gerçek veya tüzel kişiler tarafından yapılmaması durumunda bedeli karşılığında atıksu bağlantı kanalı tesisini yapmak veya yaptırmak,

- Yatırım programında bulunmayıp çeşitli sebeplerle lüzumu görülen mevcuttaki veya yeni yapılması zorunlu olan atıksu arıtma tesisleri ve deşarj hatları, deniz deşarj yapıları, atıksu abone hatları, kanalizasyon şebeke sistem ve tesisleri ile görev sahasındaki muhtelif hizmet binaları ve tesislerin, oluşturulacak yönergede belirlenecek yetki sınırları kapsamında kalmak kaydıyla, etüt, plan, proje ve inşaatlarını yapmak veya yaptırmak, yapılacak olan iş ve işlemlere ait gerekli izin başvurularını yapmak ve sonuçlandırmak,
- İdarenin tasarrufunda bulunan atıksu toplama sistemlerinde fiziki kayıp ve kaçak oranını en aza indirmek için çalışmalar yapmak veya yaptırmak, hukuki ve idari işlemleri ilgili birimler ile koordineli olarak yürütmek,
- Sorumluluk sahasındaki atıksu toplama sistemine ve/veya kanalizasyona bağlantı yapan ve yapacak olan bütün atıksu kaynaklarının tespit, denetim, ruhsatlandırma ve kontrol faaliyetlerini ilgili birimler ile koordineli olarak yürütmek ve yetki çerçevesinde mevzuat düzenlemeleri yapmak,
- Evsel ve endüstriyel tesisler tarafından sunulan ve MUSKİ kanalizasyon şebeke hattına deşarj yapacak olan arıtma tesisi projelerini, ilgili bakanlık genelgelerine göre, ilgili birimler ile beraber incelemek ve onaylamak,
- MUSKİ Çevre Analiz Laboratuvarlarını ilgili mevzuat hükümleri çerçevesinde işletmek, su ve atıksu numunelerinin analizlerini yapmak ve raporlamak, gerekli izin, lisans ve belge çalışmalarını yürütmek, analiz sonuçlarını ilgili birimlere bildirmek,
- Su durum belgesi, bağlantı izin belgesi, bağlantı görüş belgesi ve benzeri, İdare tarafından görüş verilen altyapı projesine göre, gerçek veya tüzel kişiler tarafından yapılması gerekli işlerin, iznine uygun yapılıp yapılmadığını denetlemek, gereğini yapmak ve birim görüşünü bildirmek,
- MUSKİ sorumluluk sahasında İdare görüşü ve kontrolü haricinde yapılmış, atıksu bağlantı projesi veya imalatının tespiti için arazi ve bölge taramasında bulunarak, tespit edilen gerçek veya tüzel kişilere gereken tebligatı yapmak ve MUSKİ atıksu kanalizasyon şebekesine bağlantı görüşünün alınması için gerekli işlemleri tamamlamak ilgili mevzuat çerçevesinde idari işlem yapmak,
- Yetki sahasındaki konular ile ilgili UKOME, AYKOME ve benzeri kuruluşlara bilgi vermek, raporlamak, görüş vermek, değişiklik önermek ve istişare ederek gereğini yapmak veya yaptırmak,
- Sorumluluk sahasında bulunan her türlü altyapı ve üstyapıların, Genel Müdürlükçe belirlenen veri modeline uygun şekilde CBS veri altlığı haline getirilmesi amacıyla gerekli çalışmaları ilgili birimle birlikte koordineli bir şekilde yapmak, güncel tutmak amacıyla gerekli iş ve işlemleri yapmak veya yaptırmak,
- İdarenin görev alanındaki derelerin ıslahı, yağmursuyu hatları ile ilgili etüt, fizibilite, plan, proje ve imalatlarını ilgili kurumdan aktarılan ödenek doğrultusunda yapmak veya yaptırmak,
- Derelerin tespiti, tescili ile ıslahı yapılmış derelerin devir alınması ile ilgili işlemleri yapmak,
- Dere yatakları ve yağmur suyu hatlarının, Genel Müdürlükçe belirlenen veri modeline uygun şekilde CBS veri altlığı haline getirilmesi amacıyla gerekli çalışmaları ilgili birimle koordineli bir şekilde yapmak, güncel tutmak amacıyla gerekli iş ve işlemleri yapmak veya yaptırmak,
- Mekanik atölyelerin işletmesini yapmak, atölyelerde yapılan bakım ve onarım çalışmalarını takip etmek ve verimliliğini izlemek, Dairesi Başkanlığı bünyesinde kullanılmakta olan her türlü pompa ve ekipmanların (elektrik, mekanik, elektronik, elektromekanik, otomasyon) bakım onarımlarında ihtiyaç duyulan her türlü mal/malzemelerin teknik şartnamelerini hazırlamak, piyasa araştırması ve satın alımını yapmak,

- İdarenin her türlü mal, hizmet, danışmanlık hizmeti alımı ile yapım işleri kapsamında gerçekleştireceği ihalelere ait teknik şartnamelerin talep edildiği takdirde ilgili birimlerle koordineli olarak hazırlanmasını incelenmesini, ilgili mesleki kriterler yönünden mevzuatına uygunluğunu sağlamak ve daire başkanlığının ihtiyacı olan her türlü mal hizmet danışmanlık hizmet alımı ile yapım işleri kapsamında gerçekleştirilmesini istediği ihalelere ait teknik şartnameleri hazırlamak veya hazırlatmak,
- Daha sıhhatli ve kontrollü bir işletme sağlanması amacıyla, yol seviyesi altında kalan vana, vantuz ve rögar kapakları ile işletmede kullanılan diğer şebeke elemanları tespit edilerek, imkânlar dâhilinde bunları yol üst kotuna kadar yükseltilmesini sağlamak,
- İdarece yapılan Kanalizasyon ve yağmur suyu şebekesi bakım onarım ve tamirat çalışmalarından sonra bozulan üst yapının tamiratının yapılmasını sağlamak,

5.1 İçme Suyu Hizmetleri

İÇME SUYU ARITMA TESİSLERİNDE ÜRETİLEN SU MİKTARLARI	
Tesis Adı	**2023 Üretilen Su Miktar (m^3/yıl)**
Marmaris İAT	13.440.269
Mumcular İAT	11.118.480
Güvercinlik İAT	11.609.312
Marmaris Söğüt (RO)	95.040
Paket Arıtma Tesisleri	431.498
Toplam	**36.694.599**

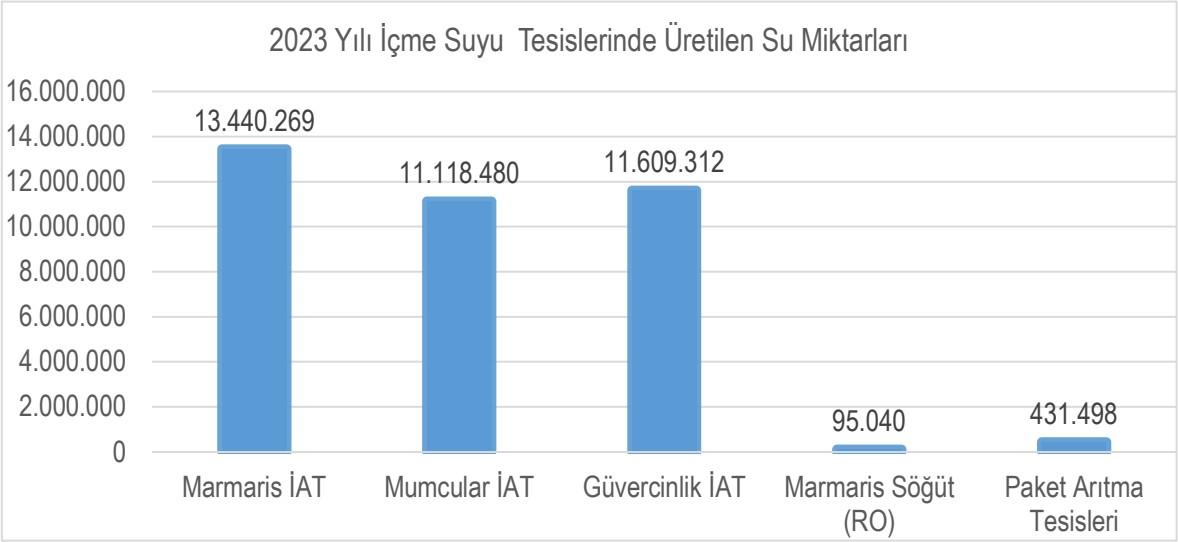

ATATÜRK BARAJININ 2020-2023 YILLARI ARASI DOLULUK ORANI				
	2020	2021	2022	2023
OCAK	%105	%94	%108	%69
ŞUBAT	%110	%94	%124	%83
MART	%123	%94	%123	%85
NİSAN	%122	%115	%123	%86
MAYIS	%117	%112	%122	%86
HAZİRAN	%111	%107	%116	%83
TEMMUZ	%104	%103	%109	%79
AĞUSTOS	%95	%96	%100	%72
EYLÜL	%87	%87	%92	%64
EKİM	%81	%79	%83	%60
KASIM	%81	%74	%76	%55
ARALIK	%76	%70	%71	%56

MUMCULAR VE GEYİK BARAJLARININ 2020-2023 YILLARI ARASI DOLULUK ORANLARI (%)								
	2020		2021		2022		2023	
	MUMCULAR	GEYİK	MUMCULAR	GEYİK	MUMCULAR	GEYİK	MUMCULAR	GEYİK
OCAK	58,44	83,93	40,37	80,27	67	75	46	49
ŞUBAT	62,81	95,04	40,58	78,60	89,91	88,15	47,96	47,20
MART	67,53	100	40,21	78,87	88,24	99,91	48,49	44,64
NİSAN	66	99	38,88	73,64	85,63	97,34	47,90	46,61
MAYIS	60,66	98,99	33,46	66,02	79,00	92,19	44,77	43,28
HAZİRAN	52,23	92,47	26,45	57,91	69,00	85	38,67	37,55
TEMMUZ	40,41	85,03	17,31	50,92	57,61	77,31	27,80	29,15
AĞUSTOS	28,50	78,69	11,06	42,24	45,06	69	-	-
EYLÜL	17,96	71,25	9,00	31,00	33	59	-	-
EKİM	14,17	64,64	9,31	22,77	28,04	54,63	-	-
KASIM	12,78	58,56	9,35	16,17	25,81	57,72	-	-
ARALIK	28,04	59,77	33,70	47,81	32,85	49,12	10,69	40,11

***Veri içermeyen dönemlerde DSİ tarafından bilgilendirme yapılmadığı için baraj doluluk oranları sunulamamıştır.**

2023 YILI SU DURUM İCMALİ				
DÜZENLENEN DURUM BELGESİ (ADET)	DÜZENLENEN BAĞLANTI BELGESİ (ADET)	TOPLAM DÜZENLENEN DURUM VE BAĞLANTI BELGE SAYISI (ADET)	TAMAMLANAN YAPI KAYIT ve GEÇİCİ 11.MAD. BAŞVURUSU (ADET)	TETKİK KEŞİF TOPLAM TUTARI (TL)
3.898	2.988	6.886	10.118	27.363.605,43

5.2 Atıksu Hizmetleri

Atıksu Arıtma Tesislerinde Arıtılan Su Miktarı

No	İlçe	Atıksu Arıtma Tesisi	2020 Yılı Arıtılan Su Miktarı (m³/yıl)	2021 Yılı Arıtılan Su Miktarı (m³/yıl)	2022 Yılı Arıtılan Su Miktarı (m³/yıl)	2023 Yılı Arıtılan Su Miktarı (m³/yıl)
1	Milas	Milas AAT	3.783.311	3.772.047	3.896.511	4.006.343
2		Milas Ören Paket AAT			15.080	13.080
3	Bodrum	Gümbet AAT	3.134.408	2.807.451	1.388.387	1.213.278
4		Güvercinlik AAT	711.666	718.244	845.442	751.990
5		Mumcular AAT	183.000	182.500	182.500	182.500
6		Ortakent AAT	595.393	600.650	457.059	446.274
7		Gündoğan AAT-1	270.100	213.785	125.769	96.850
8		Gündoğan AAT-2	595.650	436.739	222.578	239.798
9		Bitez AAT	902.577	790.302	1.025.942	823.934
10		Yalıkavak AAT	2.335.464	2.019.445	2.154.320	1.750.501
11		Konacık AAT	1.424.331	971.911	1.154.911	1.159.682
12		İçmeler AAT	1.746.545	1.958.928	1.836.704	901.550
13		Gümüşlük AAT	710.891	784.520	662.331	507.834
14		Göltürkbükü AAT	662.350	586.442	686.429	682.548
15	Menteşe	Muğla AAT	3.291.779	3.354.882	3.451.677	3.676.096
16	Ula	Akyaka-Gökova AAT	734.907	910.644	1.287.460	1.925.307
17	Köyceğiz	Köyceğiz AAT	1.496.326	1.513.111	1.791.869	1.981.265
18	Marmaris	Marmaris AAT	15.052.500	13.539.000	13.340.000	9.805.050
19	Datça	Datça AAT	1.357.981	1.859.268	3.342.040	2.724.071
20	Marmaris	Turunç AAT	549.958	462.676	781.752	793.952
21	Ortaca	Dalyan AAT	1.226.611	1.331.889	1.440.073	1.531.670
22		Ortaca AAT	4.379.458	5.322.898	4.637.336	4.313.151
23	Dalaman	Dalaman AAT	7.761.100	5.024.500	5.349.650	4.825.300
24	Fethiye	Fethiye AAT	11.261.630	9.339.871	8.390.670	10.776.515
25		Ölüdeniz AAT	543.341	723.853	1.012.704	1.063.957
26		Göcek AAT	1.525.600	1.455.536	2.022.393	1.834.381
27	Kavaklıdere	Kavaklıdere Doğal Arıtma	55.380	55.225	56.155	0
28		Menteşe Doğal Arıtma	36.200	35.880	36.650	0
29	Seydikemer	Eşen AAT	226.300	173.215	211.014	219.537
30		Karadere Paket AAT			34.684	30.986
31	Yatağan	Yatağan AAT	1.044.201	1.050.756	1.088.273	1.211.339
		TOPLAM	**67.598.958**	**61.745.016**	**62.928.363**	**59.488.739**

ÇAMUR KEKİ MİKTARI - TON													
TESİS ADI	OCAK	ŞUBAT	MART	NİSAN	MAYIS	HAZİRAN	TEMMUZ	AĞUSTOS	EYLÜL	EKİM	KASIM	ARALIK	TOPLAM
GÜVERCİNLİK AAT	0	3	30	75	45	42	42	30	35	27	6	3	338
MUMCULAR AAT	0	3	3	3	3	3	3	5	3	3	0	0	29
İÇMELER AAT	16	16	32	0	0	212	0	0		0	0	88	364
KONACIK AAT	32	20	10	0	5	40	40	0	0	0	0	0	147
GÜMBET AAT	0	0	0	0	0	0	0	0	0	0	0	12	12
BİTEZ AAT	40	66	27	36	54	69	36	27	39	30	27	0	451
ORTAKENT AAT	0	0	0	0	0	0	0	0	0	0	0	0	0
GÜMÜŞLÜK AAT	15	30	10	20	0	0	45	94	45	20	0	40	319
YALIKAVAK AAT	35	0	30	150	90	315	240	150	105	0	0	60	1.175
GÜNDOĞAN AAT-1	0	0	0	0	0	0	0	0	0	0	0	0	0
GÜNDOĞAN AAT-2	0	0	0	0	0	0	0	0	0	0	0	0	0
GÖLTÜRKBÜKÜ AAT	21	35	24	14	4	18	31	0	0	0	0	0	147
MİLAS AAT	513	223	479	269	609	560	401	422	395	576	416	541	5.404
ÖREN PAKET AAT	0	0	8	8	0	0	0	0	26	0	0	0	42
MUĞLA AAT	296	290	173	260	501	290	354	361	285	215	394	610	4.029
AKYAKA AAT	49	0	23	51	45	105	126	75	20	42	90	22	648
MARMARİS AAT	47	550	331	251	519	421	146	481	199	290	0	171	3.406
TURUNÇ AAT	0	0	0	0	0	32	100	97	14	0	0	0	243
DATÇA AAT	40	30	0	25	25	60	60	20	20	100	60	120	560
YATAĞAN AAT	166	71	49	102	126	126	102	102	153	130	157	61	1.345
KAVAKLIDERE DOĞAL ARITMA	0	0	0	0	0	0	0	0	0	0	0	0	0
MENTEŞE DOĞAL ARITMA	0	0	0	0	0	0	0	0	0	0	0	0	0
KÖYCEĞİZ AAT	320	200	200	180	80	60	186	72	93	72	48	139	1.650
ORTACA AAT	180	114	144	120	120	132	186	96	54	102	120	150	1.518
DALYAN AAT	0	33	73	77	116	112	185	161	189	107	15	0	1.068
DALAMAN AAT	144	160	217	224	356	292	292	347	346	267	394	234	3.273
GÖCEK AAT	0	0	0	0	10	51	48	60	0	84	108	0	361
FETHİYE AAT	170	410	318	888	784	739	1.106	690	594	926	993	555	8.174
ÖLÜDENİZ AAT	70	30	20	10	140	210	200	200	150	130	90	160	1.410
EŞEN AAT	0	0	0	0	0	0	0	0	0	0	0	0	0
KARADERE PAKET AAT	0	0	0	0	0	0	0	0	0	0	0	0	0
TOPLAM	2.154	2.284	2.201	2.763	3.632	3.889	3.929	3.490	2.765	3.121	2.918	2.966	36.113

ATIKSU ARITMA TESİSLERİNDE TÜKETİLEN ENERJİ (KWH) TERFİ													
	OCAK	ŞUBAT	MART	NİSAN	MAYIS	HAZİRAN	TEMMUZ	AĞUSTOS	EYLÜL	EKİM	KASIM	ARALIK	TOPLAM
GÜVERCİNLİK TM-1	622	464	647	625	697	782	915	853	882	867	1.011	1.093	9.458
GÜVERCİNLİK TM-2	555	1.053	1.150	1.173	1.132	1.486	1.630	1.676	1.396	1.485	1.772	1.457	15.965
GÜVERCİNLİK TM-3	1.796	1.100	1.449	1.761	1.618	1.892	2.250	2.366	2.183	1.943	2.035	3.065	23.458
GÜVERCİNLİK TM-4	5.658	4.761	6.195	5.977	5.926	6.774	7.648	8.312	7.526	6.951	6.598	7.482	79.808
İÇMELER TM-1 (Halikarnas)	24.332	20.699	23.282	22.744	25.223	25.179	27.130	32.566	26.393	20.888	27.522	32.134	308.092
İÇMELER TM-2 (TMT)	10.795	8.903	10.276	9.800	10.925	11.038	11.843	14.887	12.062	9.736	12.981	14.466	137.712
GÜMBET TM-1 (Gümbet)	72.442	47.008	42.185	39.345	50.329	53.089	54.668	57.015	51.714	41.985	40.087	48.429	598.296
GÜMBET TM-2 (Marina)	56.646	27.879	31.841	30.836	35.734	37.090	41.062	42.373	33.803	28.778	29.119	37.766	432.927
GÜMBET TM-3 (Bardakçı)	30.749	431	412	401	437	528	6.666	833	1.199	519	484	487	43.146
GÜMBET TM-4 (eski Bitez TM-2)	0	6.998	4.566	5.167	4.212	4.233	4.248	4.152	4.505	3.467	3.780	6.599	51.927
GÜMBET TM-5 (eski Bitez TM-3)	0	4.330	3.705	3.217	3.573	2.867	2.533	3.054	3.428	2.931	4.908	7.492	42.038
BİTEZ TM-1	12.742	11.719	12.159	11.548	12.210	15.295	18.874	18.832	18.066	14.760	12.002	15.863	174.070
ORTAKENT TM-1	1.005	1.150	709	696	729	716	801	766	739	792	809	1.108	10.020
ORTAKENT TM-2	5.874	5.112	5.727	6.045	5.741	4.528	4.925	5.070	4.531	4.409	4.402	4.621	60.985
GÜMÜŞLÜK TM-1 (Yalı Terfi)	7.436	6.740	7.132	6.022	6.446	6.193	7.188	7.739	6.499	6.159	6.715	8.864	83.133
TURGUTREİS TM-1 (Marina)	37.543	30.850	38.291	32.475	26.845	54.674	31.393	34.644	30.528	24.840	27.564	40.089	409.736
TURGUTREİS TM-2 (DDD)	37.275	30.582	38.023	32.207	26.577	54.406	31.125	34.376	30.260	24.572	27.296	39.821	406.520
TURGUTREİS TM-3 (Akyarlar TM)	3.112	2.047	2.905	2.807	4.495	8.104	9.110	9.457	9.101	7.536	6.043	7.592	72.309
TURGUTREİS TM-4 (Dereköy TM)	1.410	1.239	1.135	997	1.070	781	979	951	930	935	1.075	1.492	12.994
TURGUTREİS TM-5 (Peksimet TM)	1.470	1.384	1.247	1.351	1.540	1.182	1.164	1.154	1.140	1.094	1.117	1.053	14.896

YALIKAVAK TM-1 (Eski Bitkisel Arıtma Terfi)	604	501	521	452	503	476	493	635	468	456	530	667	6.306
YALIKAVAK TM-2 (Gökçebel)	9.275	7.895	8.653	7.482	7.660	7.995	7.378	8.374	7.146	6.696	7.147	9.985	95.686
YALIKAVAK TM-3 (Gerişaltı)	5.849	3.885	3.118	2.901	2.834	3.354	3.008	3.555	3.226	3.649	3.426	4.262	43.067
YALIKAVAK TM-4 (Yalıkavak Marina)	6.723	5.536	6.573	5.979	5.799	8.667	5.486	5.977	5.393	5.361	4.477	4.404	70.375
YALIKAVAK TM-5A	6.442	5.930	6.455	5.429	6.523	6.674	6.518	6.530	5.197	3.838	4.439	7.673	71.648
YALIKAVAK TM-5	62.329	63.894	68.796	87.873	65.130	70.148	68.531	86.803	103.203	49.325	51.385	79.795	857.212
YALIKAVAK TM-8 (Küdür)	752	1.511	972	1.374	1.019	1.210	1.264	1.050	1.155	1.313	3.453	3.067	18.140
YALIKAVAK TM-9	168.810	168.433	171.295	178.521	163.026	173.490	158.162	160.615	153.313	124.567	134.573	147.436	1.902.241
YALIKAVAK TM-10 (TM-9 dan enerji alınıyor)	0	0	0	0		0	0	0	0	0	0		0
GÜNDOĞAN 2 TM-1	2.352	2.048	2.289	1.911	2.223	2.771	3.586	3.385	2.471	1.665	1.369	2.162	28.232
GÜNDOĞAN 2 TM-2	2.690	2.221	2.579	2.191	2.538	3.465	4.544	4.397	3.653	2.452	2.096	3.002	35.828
GÜNDOĞAN 2 TM-3	8.226	6.131	7.279	6.511	7.445	10.264	14.390	14.978	12.614	8.980	6.376	10.766	113.960
GÜNDOĞAN 2 TM-4	583	453	581	560	596	690	1.118	1.180	1.037	1.009	493	592	8.892
GÜNDOĞAN 2 TM-5 (KULLANILMIYOR KAPALI)	0	0	0	0		0	0	0	0	0	0		0
GÜNDOĞAN 2 TM-6	8.820	5.091	14.005	15.212	12.310	12.555	17.027	18.283	15.751	8.234	5.268	7.516	140.072
GÜNDOĞAN Arıtılmış Su Ara Terfi (Çöplük Yolu)	407	378	393	423	403	382	383	14.789	16.704	14.090	8.735	11.042	68.129
GÖLTÜRKBÜKÜ TM-1 (Türkbükü TM)	18.329	17.030	18.218	16.477	17.686	18.942	16.609	27.622	23.187	12.291	12.109	23.588	222.088
GÖLTÜRKBÜKÜ TM-2 (Gölköy TM)	40.571	23.508	25.128	26.399	33.090	30.121	36.295	38.146	31.750	26.103	23.709	38.356	373.176
MİLAS MEZBAA TM	0	0	0	0	0	0	0	0	0	0		0	0
KÖTEKLİ TM	9.922	7.936	7.070	7.723	7.939	7.876	7.660	8.093	6.955	10.139	13.611	14.740	109.664

MENTEŞE EVLERİ TM	2.056	1.576	1.844	2.727	3.029	2.038	1.297	1.966	2.143	2.341	2.312	1.896	25.225
DÜĞEREK TM 1	2.422	1.816	1.566	2.556	1.670	1.656	1.548	1.717	1.598	1.814	1.975	2.083	22.421
DÜĞEREK TM 2	1.783	1.788	1.587	1.830	1.358	1.629	1.803	3.365	1.675	1.710	1.799	1.675	22.002
MENTEŞE OTOGAR TM	0	0	0	0	0	0	0	0	-	0	0	0	0
ULA MERKEZ TM 1	565	932	917	1.776	2.539	2.238	2.230	1.535	592	655	857	1.239	16.075
ULA MERKEZ TM 2	2.121	1.910	2.706	2.925	2.432	2.715	1.890	2.071	2.013	1.730	2.255	2.288	27.056
ULA MERKEZ TM 3	896	782	796	824	782	652	623	643	766	574	960	1.030	9.328
ULA MERKEZ TM 4	9.977	8.513	7.102	17.945	15.838	12.512	8.222	9.166	8.783	8.719	7.660	10.479	124.916
MARMARİS TM 1	79.806	98.640	85.750	70.649	72.024	61.319	66.421	66.760	56.747	54.440	4.841	72.445	789.842
MARMARİS TM 2	3.343	2.861	3.027	5.020	5.255	5.983	7.083	8.424	6.425	5.364	4.429	4.827	62.041
MARMARİS TM 3	6.507	5.595	5.825	7.112	8.038	8.136	9.819	9.761	8.331	6.775	6.558	7.610	90.066
MARMARİS TM 4	30.791	38.417	36.680	42.153	47.155	35.506	39.245	51.147	49.359	37.628	33.152	34.682	475.915
MARMARİS TM 5	26.559	26.823	260.093	251.790	289.206	291.236	276.872	283.355	250.039	211.408	236.738	314.163	2.718.282
DATÇA TM 1	2.488	2.413	2.350	2.469	3.923	3.807	3.682	3.452	3.252	2.848	2.845	4.499	38.028
DATÇA TM 2	23.228	19.836	18.521	17.376	30.161	24.765	25.519	24.353	23.142	22.468	21.484	30.537	281.390
YATAĞAN BOZARMUT TM	1.214	1.399	1.698	1.850	1.566	1.456	1.525	1.947	2.108	1.937	2.563	2.423	21.686
YATAĞAN YEŞİLBAĞCILAR TM	2.650	2.212	2.551	2.154	2.350	2.382	2.339	2.474	2.368	2.481	2.500	2.341	28.802
AKYAKA TM 1	4.619	3.493	4.707	2.916	2.928	3.630	4.378	4.987	3.058	2.682	3.244	4.815	45.457
AKYAKA TM 2	6.485	3.869	5.720	6.143	6.169	7.628	10.485	10.927	8.499	6.109	6.810	7.560	86.404
AKYAKA TM 3 A	5.329	3.682	4.959	5.006	4.753	11.455	26.888	28.245	22.742	13.776	7.514	5.460	139.809
AKYAKA TM 3 B	23.779	44.882	24.318	22.233	23.571	23.650	28.030	29.352	28.061	28.778	29.301	37.579	343.534
AKYAKA TM 4	1.991	949	1.203	1.738	1.559	1.573	2.245	2.446	2.347	1.946	2.078	2.083	22.158
AKYAKA TM 5	17.521	11.579	15.054	16.842	16.560	19.050	23.305	22.625	19.907	16.795	17.003	24.279	220.520
AKYAKA TM 6	6.391	5.201	4.768	4.666	4.904	5.679	7.145	6.470	5.876	5.721	5.469	5.328	67.618
TURUNÇ TM 1	11.076	8.989	11.175	11.721	11.308	16.424	18.052	21.031	16.573	12.971	12.685	14.077	166.082
TURUNÇ TM 2	5.432	3.931	4.703	4.709	5.245	6.867	8.059	9.684	8.005	6.025	4.791	6.246	73.697
KÖYCEĞİZ TM	11.522	9.964	10.834	13.967	12.875	13.049	11.251	10.385	11.654	8.875	11.461	14.534	140.371

DALYAN TM 1	1.044	603	617	654	715	677	723	885	784	641	1.095	1.298	9.736
DALYAN TM 2	14.173	10.718	9.760	8.250	8.539	12.053	16.154	15.997	14.199	10.930	12.284	17.362	150.419
ORTACA TM 1	3.318	2.582	1.845	1.348	1.776	3.261	3.429	3.519	3.395	3.417	4.494	5.477	37.861
ORTACA TM 2	14.460	14.448	11.475	9.091	13.767	18.814	18.756	18.270	18.470	19.239	18.263	18.785	193.838
ORTACA TM 3	4.691	3.461	3.572	3.100	4.606	7.761	10.990	13.032	12.496	10.006	10.317	10.469	94.501
ORTACA TM 6	2.544	1.362	1.358	1.323	1.454	2.859	3.840	3.811	3.672	3.404	3.340	3.832	32.799
DALAMAN TM 1	476	383	417	433	393	1.114	3.282	3.000	2.033	758	628	1.934	14.851
DALAMAN TM 2	14.441	10.986	10.028	8.518	8.807	12.321	16.422	16.265	14.467	11.198	12.552	17.630	153.635
FETHİYE TM 1	35.196	23.104	27.664	29.928	26.160	228.580	26.512	25.780	23.004	28.328	33.284	49.296	556.836
FETHİYE TM 2	2.376	2.010	1.683	1.605	1.650	1.818	1.929	2.010	1.950	2.073	2.196	2.379	23.679
FETHİYE TM 3	4.005	2.688	3.129	3.162	2.436	2.133	2.187	2.307	2.490	2.994	4.071	5.964	37.566
FETHİYE TM 4	126.479	126.747	118.689	144.601	127.932	145.470	127.142	133.067	135.042	125.483	130.144	132.909	1.573.705
FETHİYE TM 5	3.313	1.994	2.781	3.288	2.128	2.385	2.353	2.496	2.479	2.883	3.125	4.312	33.537
FETHİYE TM 6	2.215	1.209	1.675	1.674	1.678	1.538	1.495	1.532	1.466	1.421	1.758	2.596	20.257
FETHİYE ÇİFTLİK TM	2.530	2.370	3.250	5.120	5.870	6.950	7.160	7.160	7.270	7.580	70	5.131	60.461
TOPLAM	1.185.958	1.053.547	1.295.358	1.325.803	1.347.292	1.664.685	1.450.934	1.552.907	1.429.388	1.181.740	1.171.421	1.545.578	16.204.611

ATIKSU ARITMA TESİSLERİNDE TOPLAM TÜKETİLEN ENERJİ (KWH)-TESİSLER													
	OCAK	ŞUBAT	MART	NİSAN	MAYIS	HAZİRAN	TEMMUZ	AĞUSTOS	EYLÜL	EKİM	KASIM	ARALIK	TOPLAM
GÜVERCİNLİK AAT	25.462	24.266	26.109	28.459	26.132	35.863	36.040	35.981	33.731	30.370	26.780	21.641	350.834
MUMCULAR AAT	17.034	15.404	15.906	14.328	14.852	14.645	15.520	15.315	15.438	14.556	14.362	15.798	183.158
İÇMELER AAT	56.182	53.700	59.671	58.249	62.932	61.649	2.396	2.396	2.396	2.396	2.396	63.490	427.853
KONACIK AAT	144.752	117.289	96.932	93.514	88.558	101.668	102.029	102.928	91.349	82.738	80.508	78.982	1.181.247
GÜMBET AAT	20.877	49.560	101.140	162.900	192.081	214.756	201.010	150.369	183.713	251.257	243.985	225.812	1.997.460
BİTEZ AAT	79.867	76.415	87.721	84.617	91.578	109.637	113.248	112.251	108.648	94.786	92.982	109.849	1.161.599
ORTAKENT AAT	44.722	47.280	51.294	54.288	57.666	52.207	44.391	41.763	39.902	37.697	33.309	29.064	533.583
GÜMÜŞLÜK AAT	27.691	28.205	31.133	32.462	32.433	29.109	32.046	29.398	26.420	35.133	40.400	84.451	428.881
YALIKAVAK AAT	68.585	43.155	66.105	75.461	69.113	74.711	72.458	65.337	68.512	65.902	67.550	67.420	804.309
GÜNDOĞAN AAT-1	11.203	11.659	12.800	12.006	12.393	11.750	9.669	12.972	8.794	9.107	8.599	8.794	129.746
GÜNDOĞAN AAT-2	22.628	4.451	26.902	25.808	29.218	40.451	47.808	52.074	42.667	33.956	24.042	28.775	378.780
GÖLTÜRKBÜKÜ AAT	56.248	51.546	58.165	51.557	76.729	78.329	77.504	85.102	90.012	81.659	79.480	92.087	878.418
MİLAS AAT	182.729	167.791	187.393	180.963	186.598	149.996	157.641	140.123	144.805	180.404	169.501	173.226	2.021.170
ÖREN PAKET AAT	0	0	0	0	0	0	0	0	0	0	0	0	0
MUĞLA AAT	200.114	171.817	185.027	224.569	249.216	235.585	251.215	241.837	128.170	237.837	209.028	234.257	2.568.672
AKYAKA AAT	61.519	55.448	77.807	86.642	84.299	74.420	83.597	82.646	77.411	76.034	77.149	64.700	901.672
MARMARİS AAT	168.971	163.276	157.678	154.935	166.270	202.722	191.035	212.116	200.114	177.519	148.575	169.448	2.112.659
TURUNÇ AAT	45.154	44.707	33.790	43.201	41.738	41.183	48.055	49.287	42.531	34.025	19.911	41.196	484.778
DATÇA AAT	64.994	61.019	58.293	555.690	103.628	54.847	54.730	55.524	81.190	56.156	63.415	55.723	1.265.209
YATAĞAN AAT	93.168	79.990	87.193	80.124	83.886	78.522	79.838	81.906	83.707	82.344	81.917	83.605	996.200
KAVAKLIDERE DOĞAL ARITMA	0	0	0	0	0	0	0	0	0	0	0	0	0
MENTEŞE DOĞAL ARITMA	0	0	0	0	0	0	0	0	0	0	0	0	0
KÖYCEĞİZ AAT	44.519	42.445	67.183	64.211	68.648	68.499	74.485	74.812	66.407	67.147	65.825	64.574	768.755
ORTACA AAT	61.662	73.567	34.432	72.069	84.802	83.620	86.707	85.109	80.074	81.934	80.508	87.743	912.227

DALYAN AAT	32.077	28.805	81.396	35.620	39.060	40.779	42.603	42.375	44.307	38.361	33.746	29.126	488.255
DALAMAN AAT	94.095	89.009	99.424	93.301	95.170	100.258	107.491	101.793	90.701	88.326	84.149	86.376	1.130.093
GÖCEK AAT	73.179	68.346	68.706	62.149	71.653	75.789	97.100	70.766	59.983	62.233	63.934	83.811	857.649
FETHİYE AAT	175.528	170.992	187.876	203.532	260.996	230.708	263.986	271.580	243.820	220.628	192.916	190.388	2.612.950
ÖLÜDENİZ AAT	53.426	53.426	51.914	63.199	105.265	136.019	175.276	173.008	158.644	151.706	7.469	100.521	1.229.873
EŞEN AAT	48.707	43.134	44.871	48.257	49.707	49.230	49.151	49.530	48.306	49.776	33.264	39.690	553.623
KARADERE PAKET AAT	80.644	73.932	76.020	77.309	73.940	64.781	57.538	7.677	7.524	2.396	2.396	6.053	530.210
TOPLAM	2.055.737	1.910.634	2.132.881	2.739.420	2.518.561	2.511.733	2.574.567	2.445.975	2.269.276	2.346.383	2.048.096	2.336.600	27.889.863

5.3 Çevre Koruma Hizmetleri

2023 YILI ÇALIŞILAN NUMUNE SAYILARI					
		Numune Sayısı	Parametre Sayısı	Toplam Numune Sayısı	Toplam Parametre Sayısı
Atıksu**	İç İzleme	386	1.599	2.102	8.123
	Tesis Kontrol	1.201	3.436		
	Akkr	514	3.084		
	Melbes / Dış Müşteri	1	4		
İçme Suyu *	İAT	6.257	28.122	6.589	31.546
	Kuyu Kaynak	154	2054		
	Depo + Şebeke	178	1.370		
TOPLAM				8.691	39.669

ANALİZİ YAPILAN İÇME SUYU VE ATIKSU PARAMETRELERİ		
İÇME SUYU PARAMETRELERİ*		ATIKSU PARAMETRELERİ**
Bulanıklık	Mangan	pH
Renk	Toplam Sertlik	AKM (askıda katı madde)
pH	Toplam Alkalinite	KOİ (kimyasal oksijen ihtiyacı)
İletkenlik	Çözünmüş Oksijen	BOİ (biyolojik oksijen ihtiyacı)
Serbest Klor	Florür	T-N (toplam azot)
Nitrat	Siyanür	T-P (toplam fosfor)
Amonyum	TDS	Yağ-Gres
Demir	Sülfat	
Nitrit	Klorür	
Alüminyum	Toplam Koliform	
Kalsiyum	E. coli	
Magnezyum	C. Perfringens	

Çevre İzni -Enerji Geri Ödeme-AAT Kimlik-Sıfır Atık Belgesi								
Sıra No	Tesis Adı	Kapasitesi (m3/gün)	Geçici Faaliyet Belgesi (GFB) Drumu		Çevre İzni		Enerji Teşviği	
					Başlangıç Tarihi	Bitiş Tarihi	Başlangıç Tarihi	Bitiş Tarihi
1	GÜMBET AAT	29.900			6.07.2021	6.07.2026	15.12.2021	15.12.2026
2	ORTAKENT AAT	1.000			23.07.2022	23.07.2027	30.12.2022	30.12.2027
3	GÜNDOĞAN AAT-1	400			23.03.2023	23.03.2028	1.02.2019	1.02.2024
4	BİTEZ AAT	2.500			19.11.2019	19.11.2024	17.03.2021	17.03.2026
5	YALIKAVAK AAT	6.000			21.07.2020	21.07.2025	25.04.2022	25.04.2027
6	KONACIK AAT	3.000			11.01.2021	11.01.2026	15.12.2021	15.12.2026
7	İÇMELER AAT	10.000			13.10.2020	13.10.2025	25.03.2021	25.03.2026
8	GÜMÜŞLÜK AAT	9.900			2.07.2021	2.07.2026	15.12.2021	15.12.2026
9	MİLAS AAT	10.800			20.10.2022	20.10.2027	3.04.2020	3.04.2025
10	MUĞLA AAT	17111			25.08.2023	25.08.2028	10.01.2024	10.01.2029
11	AKYAKA-GÖKOVA AAT	4.000			26.07.2021	26.07.2026	15.12.2021	15.12.2026
12	KÖYCEĞİZ AAT	5.116			19.02.2019	19.02.2024	17.03.2021	17.03.2026
13	DALYAN AAT	4.079			20.08.2021	20.08.2026	15.12.2021	15.12.2026
14	ORTACA AAT	8.640			25.08.2023	25.08.2028	23.03.2020	23.03.2025
15	DALAMAN AAT	9000			22.09.2021	22.09.2026	15.12.2021	15.12.2026
16	MARMARİS AAT	50625			6.01.2020	6.01.2025	15.12.2021	15.12.2026
17	TURUNÇ AAT	3000			8.08.2023	8.08.2028	15.02.2019	15.02.2024
18	DATÇA AAT	17500			20.12.2021	20.12.2026	26.06.2022	26.06.2027
19	GÖCEK AAT	4500			3.08.2021	3.08.2026	17.05.2022	17.05.2027
20	FETHİYE AAT	50000			14.11.2023	14.11.2028	17.03.2021	17.03.2026
21	YATAĞAN AAT	4140			25.04.2019	25.04.2024	15.05.2019	15.05.2024
22	MUMCULAR AAT	500			19.11.2019	19.11.2024	23.03.2020	23.03.2025
23	GÜNDOĞAN AAT-2	1.800			4.03.2021	4.03.2025	28.04.2021	28.04.2026
24	ÖLÜDENİZ AAT	12000			17.05.2021	17.05.2026	29.06.2021	29.06.2026
25	EŞEN AAT	864			17.05.2021	17.05.2026	3.08.2021	3.08.2026
26	ÖREN PAKET AAT	200	5.05.2023				YOK	
27	KARADERE PAKET AAT	200			13.12.2019	13.12.2024	YOK	
28	GÖLTÜRKBÜKÜ AAT	3.000		Yok			YOK	
29	GÜVERCİNLİK AAT	2.500		Yok			YOK	

Çevre Kanunu'nun 29.maddesi Uyarınca Atık Su Arıtma Tesislerinin Teşvik Tedbirlerinden Faydalanmasında Uyulacak Usul ve Esaslara Dair Yönetmelik kapsamında enerji teşvikinden yararlanmış olup toplam 25 tesis için 32.644.464,91 TL enerji teşviki alınmıştır.

Türk Akreditasyon Kurumu (TÜRKAK) denetçileri tarafından Marmaris Çevre Analiz Laboratuvarında 26.09.2023 tarihinde Teknik Denetçi, 29.09.2023 tarihinde Baş Denetçi tarafından akreditasyon yenileme denetimi gerçekleştirilmiştir. Denetimde tespit edilen eksiklikler giderilmiştir.

Türk Akreditasyon Kurumu (TÜRKAK) denetçileri tarafından Bodrum Çevre Analiz Laboratuvarında 08-09.09.2022 tarihinde yenileme denetimleri gerçekleştirilmiş; denetim de tespit edilen eksiklikler giderilerek akreditasyon sertifikamız 08/13.02.2023 revizyon tarihi ile güncellenmiştir.

TSEN ISO/IEC 17025:2017 revizyon standardı hükümlerince; Kalite Yönetim Sistemleri ve Laboratuvar alanında faaliyetlerini sürdürüp, eğitici ve iç tetkikçi sertifikasına sahip eğiticiler tarafından standardın Yıllık Eğitim Planı prosedürü (PR.13-PL01) gereği her yıl personelin zorunlu alması gereken eğitim 21-22-23.06.2023 tarihinde gerçekleştirilmiştir. Marmaris Çevre Analiz Laboratuvarında 14-15.09.2023 tarihlerinde, Bodrum Çevre Analiz Laboratuvarında 30.11.2023 tarihinde İç Tetkik denetimi gerçekleştirilmiştir.

Bodrum ve Marmaris Çevre Analiz Laboratuvarlarımız, 29.06.2023 tarihinde toplam-azot (T-N) ve Kimyasal Oksijen İhtiyacı (KOİ) parametrelerinden; 17.07.2023 tarihinde toplam-fosfor (T-P) parametresinden uluslararası düzeyde geçekleştirilen yeterlilik testine katılım sağlayarak yeterli ve yetkin kılınmıştır. Kasım ayı içerisinde Çevre, Şehircilik ve İlkim Değişikliği Bakanlığı ile İZAYDAŞ ortaklığında düzenlenen yeterlilik testlerine de altı parametreden katılım sağlanmıştır.

Bodrum Çevre Analiz Laboratuvarı Yeterlik Belgesi ve Kapsamı

T.C.
ÇEVRE, ŞEHİRCİLİK VE İKLİM DEĞİŞİKLİĞİ BAKANLIĞI
ÇED, İzin ve Denetim Genel Müdürlüğü

ÇEVRE ÖLÇÜM VE ANALİZLERİ YETERLİK BELGESİ

Belge No : Y-48/193/2022
Kapsam : Atık Su, Numune Alma
Düzenleme Tarihi : 28.09.2022
Laboratuvar Adı : MUSKİ BODRUM ÇEVRE ANALİZ LABORATUVARI
Adres : Çırkan Mah. Kanuni Sultan Süleyman cd. No:89/1 Bodrum/MUĞLA

Yukarıda açık adı ve adresi belirtilen kurum/kuruluş Ek Liste'de belirtilen kapsamda 25 Aralık 2013 tarih ve 28862 sayılı R.G.de yayımlanan Çevre Ölçüm ve Analiz Laboratuvarları Yeterlik Yönetmeliği'ne göre ölçüm ve/veya analiz yapmaya ve bu çerçevede rapor hazırlamaya yetkilidir.

BELGENİN

BAŞLANGIÇ TARİHİ : 03.05.2022

BİTİŞ TARİHİ : 03.05.2027

EK: PARAMETRE LİSTESİ (1 Sayfa)

T.C. Mehrali ECER Bakan a. Genel Müdür

Güncelleme Tarihi/No: -
Yenileme Tarihi/No: 28.09.2022 / 01

1 / 2

T.C.
ÇEVRE, ŞEHİRCİLİK VE İKLİM DEĞİŞİKLİĞİ BAKANLIĞI
ÇED, İzin ve Denetim Genel Müdürlüğü

ÇEVRE ÖLÇÜM VE ANALİZLERİ YETERLİK BELGESİ
EK LİSTE 2 / 2

Belge No : Y-48/193/2022
Düzenleme tarihi : 28.09.2022
Ek Liste
Başlangıç tarihi : 03.05.2022
Bitiş tarihi : 03.05.2027
Güncelleme Tarihi/No : -
Laboratuvar Adı : MUSKİ BODRUM ÇEVRE ANALİZ LABORATUVARI

ÖLÇÜM VE /VEYA ANALİZ İLE İLGİLİ;			
Kapsam	**Parametre**	**Metot Adı**	**Metot Numarası**
Atık Su	Askıda Katı Madde (AKM)	Gravimetrik Metot	SM 2540 D
Atık Su	Biyolojik Oksijen İhtiyacı (BOİ)	Respirometrik Metot	SM 5210 D
Atık Su	Kimyasal Oksijen İhtiyacı (KOİ)	Açık Reflaks-Titrimetrik Metot	SM 5220 B
Atık Su	pH	Elektrometrik Metot	SM 4500 H+ B
Atık Su	Toplam Askıda Katı Madde (AKM)	Gravimetrik Metot	SM 2540 D
Atık Su	Toplam Azot	Persülfat Metodu	SM 4500-P J
Atık Su	Toplam Fosfor	Persülfat Metodu	SM 4500-P J
Atık Su	Yağ ve Gres	Sokslet Ekstraksiyon Metodu	SM 5520 D
Numune Alma	Atık Sulardan Numune Alma	Atık Sulardan Numune Alma Kuralları	TS ISO 5667-10

Kentsel Atıksu Arıtımı Yönetmeliği : Atık Su.
Su Kirliliği Kontrolü Yönetmeliği : Atık Su.

Mehrali ECER
Bakan a.
Genel Müdür

Bu belge, güvenli elektronik imza ile imzalanmıştır.

TÜRK AKREDİTASYON KURUMU

AKREDİTASYON SERTİFİKASI

Deney Laboratuvarı olarak faaliyet gösteren,

MUSKİ Bodrum Çevre Analiz Laboratuvarı

Çırkan Mah. Kanuni Sultan Süleyman Cad. No:88/1 Bodrum 48400 MUĞLA / TÜRKİYE

TÜRKAK tarafından yapılan denetim sonucunda TS EN ISO/IEC 17025:2017 Standardına göre Ek'te yer alan kapsamlarda akredite edilmiştir.

Akreditasyon No : **AB-0367-T**
Akreditasyon Tarihi : **21 Aralık 2010**
Revizyon Tarihi / No : **19 Ocak 2022 / 07**

Bu Sertifika, yukarıda açık adı ve adresi yazılı Kuruluşun TS EN ISO/IEC 17025:2017 Standardına, İlgili Yönetmelik ve Tebliğlere uygunluğunu sürdürmesi halinde , **12 Şubat 2023** tarihine kadar geçerlidir.

G. Banu MÜDERRİSOĞLU
Genel Sekreter

Türk Akreditasyon Kurumu (TÜRKAK) ISO/IEC 17025 ülkemizin Avrupa Akreditasyon Birliği (EA) ve Uluslararası Laboratuvar Akreditasyon Birliği (ILAC) ile çok tarafı anlaşma (MLA/MRA) imzalamıştır.

Akreditasyon Sertifikası Eki (Sayfa 1/1)

Akreditasyon Kapsamı

MUSKİ Bodrum Çevre Analiz Laboratuvarı

Akreditasyon No: AB-0367-T
Revizyon No: 07 Tarih: 19.01.2022

Deney Laboratuvarı

Adresi : Çırkan Mah. Kanuni Sultan Süleyman Cad. No:88/1 Bodrum 48400 MUĞLA/TÜRKİYE
Tel : [illegible]
Faks : [illegible]
E-Posta : [illegible]
Website : [illegible]

Deneyi Yapılan Malzemeler / Ürünler	Deney Adı	Deney Metodu (Kitasal, Uluslararası standardlar, işlenme (ş) metodlar)
Atık su	Numune Alma Teknikleri	TS ISO 5667-10
Atık su	pH Tayini Elektrometrik Metot	SM 4500 H+ B
Atık su	Askıda Katı Madde (AKM) Tayini Gravimetrik Metot	SM 2540 D
Atık su	Kimyasal Oksijen İhtiyacı (KOİ) Tayini Açık Reflaks-Titrimetrik Metot	SM 5220 B
Atık su	Biyolojik Oksijen İhtiyacı (BOİ) Tayini Respirometrik Metot	SM 5210 D
Atık su	Toplam Azot Tayini Persülfat Metodu	SM 4500-P J
Atık su	Toplam Fosfor Tayini Persülfat Metodu	SM 4500-P J
Atık Su	Yağ ve Gres Tayini Ön İşlem : Sokslet Ekstraksiyon Metodu Ölçüm : Gravimetrik Metot	SM 5520 D

KAPSAM SONU

G. Banu MÜDERRİSOĞLU
Genel Sekreter

Marmaris Çevre Analiz Laboratuvarı Yeterlik Belgesi ve Kapsamı

T.C.
ÇEVRE VE ŞEHİRCİLİK BAKANLIĞI
ÇED, İzin ve Denetim Genel Müdürlüğü

ÇEVRE ÖLÇÜM VE ANALİZLERİ YETERLİK BELGESİ

Belge No	:	**Y-48/194/2020**
Kapsam	:	**Atık Su, Numune Alma**
Düzenleme Tarihi	:	**16.03.2020**
Laboratuvar Adı	:	**MUSKİ MARMARİS ÇEVRE ANALİZ LABORATUVARI**
Adres	:	**Marmaris İçme Suyu Arıtma Tesisi Taşhan Mevkii 9. Km P. K. 48700 MARMARİS/MUĞLA**

Yukarıda açık adı ve adresi belirtilen kurum/kuruluş Ek Liste'de belirtilen kapsamda 25 Aralık 2013 tarih ve 28862 sayılı R.G.de yayımlanan Çevre Ölçüm ve Analiz Laboratuvarları Yeterlik Yönetmeliği'ne göre ölçüm ve/veya analiz yapmaya ve bu çerçevede rapor hazırlamaya yetkilidir.

BELGENİN

BAŞLANGIÇ TARİHİ : **16.03.2020**

BİTİŞ TARİHİ : **16.03.2025**

EK: PARAMETRE LİSTESİ (1 sayfa)

Ercan GÜLAY
Bakan a.
Genel Müdür V.

Güncelleme Tarihi/No:
Yenileme Tarihi/No: 16.03.2020/03

T.C.
ÇEVRE VE ŞEHİRCİLİK BAKANLIĞI
ÇED, İzin ve Denetim Genel Müdürlüğü

ÇEVRE ÖLÇÜM VE ANALİZLERİ YETERLİK BELGESİ
EK LİSTE 1 / 1

Belge No	:	Y-48/194/2020
Düzenleme tarihi	:	16.03.2020
Ek Liste		
Başlangıç tarihi	:	16.03.2020
Bitiş tarihi	:	16.03.2025
Güncelleme Tarihi/No	:	
Laboratuvar Adı	:	MUSKİ MARMARİS ÇEVRE ANALİZ LABORATUVARI

ÖLÇÜM VE /VEYA ANALİZ İLE İLGİLİ;			
Kapsam	**Parametre**	**Metot Adı**	**Metot Numarası**
Atık Su	Askıda Katı Madde (AKM)	Gravimetrik Metot	TS EN 872
Atık Su	Biyolojik Oksijen İhtiyacı (BOİ)	Respirometrik Metot	SM 5210 D
Atık Su	Kimyasal Oksijen İhtiyacı (KOİ)	Açık Reflaks-Titrimetrik Metot	TS 2789
Atık Su	pH	Elektrometrik Metot	TS EN ISO 10523
Atık Su	Toplam Azot	Persülfat Metodu	SM 4500-P J
Atık Su	Toplam Fosfor	Persülfat Metodu	SM 4500-P J
Atık Su	Yağ ve Gres	Sokslet Ekstraksiyon Metodu	SM 5520 D
Numune Alma	Atık Sulardan Numune Alma	Atık Sulardan Numune Alma Kuralları	TS ISO 5667-10

Su Kirliliği Kontrolü Yönetmeliği : Atık Su.
Numune Alma : Numune Alma.

Ercan GÜLAY
Bakan a.
Genel Müdür V.

Türk Akreditasyon Kurumu

AKREDİTASYON SERTİFİKASI

Deney Laboratuvarı olarak faaliyet gösteren;

MUSKİ Marmaris Çevre Analiz Laboratuvarı

Merkez Adres: Marmaris Atıksu Arıtma Tesisi Sanana Mahallesi Mustafa Münir Elgin Bulvarı No:21 Marmaris Muğla/Türkiye

TÜRKAK tarafından yapılan denetim sonucunda TS EN ISO/IEC 17025:2017 standardına göre Ek'te yer alan kapsamlarda akredite edilmiştir.

Akreditasyon No : AB-0289-T

Akreditasyon Tarihi : 14.12.2009

Revizyon Tarihi / No : 11.11.2022 / 11

Bu Sertifika, yukarıda açık adı ve adresi yazılı Kuruluşun TS EN ISO/IEC 17025:2017 Standardına, ilgili Yönetmelik ve Tebliğlere uygunluğunu sürdürmesi halinde **09.07.2026** tarihine kadar geçerlidir.

Gülden Banu Müderrisoğlu
Genel Sekreter

Türk Akreditasyon Kurumu (TÜRKAK) ISO/IEC 17025 alanında Avrupa Akreditasyon Birliği (EA) ve Uluslararası Laboratuvar Akreditasyon Birliği (ILAC) ile çok taraflı anlaşma (MLA/MRA) imzalamıştır.

Bu belge 5070 sayılı elektronik imza kanununa göre Gülden Banu Müderrisoğlu tarafından güvenli elektronik imza ile imzalanmıştır. E-imzalı belgeyi doğrulamak için QR kodunu kullanabilirsiniz.

F701-040 +90 312 410 82 00 - www.turkak.org.tr

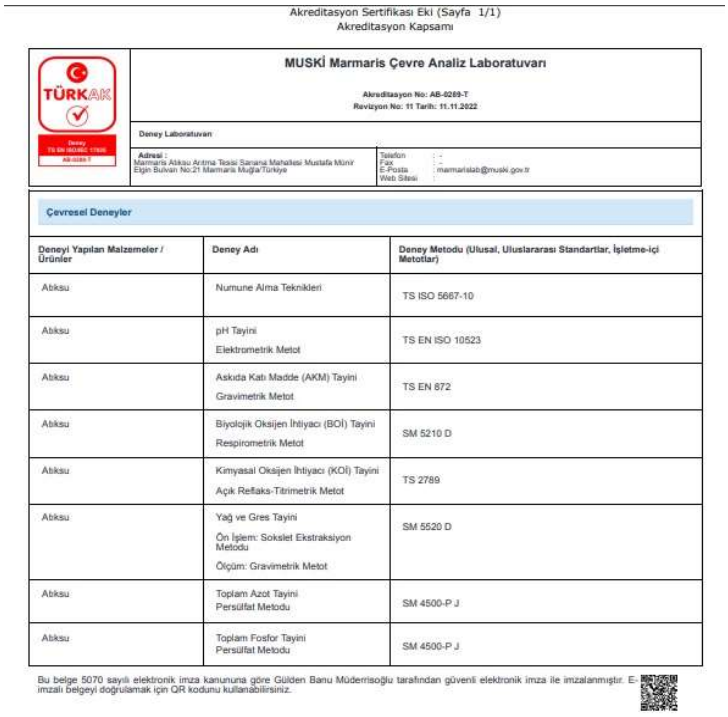

Akreditasyon Sertifikası Eki (Sayfa 1/1)
Akreditasyon Kapsamı

MUSKİ Marmaris Çevre Analiz Laboratuvarı

Akreditasyon No: AB-0289-T
Revizyon No: 11 Tarih: 11.11.2022

Deney Laboratuvarı

Adresi : Marmaris Atıksu Arıtma Tesisi Sanana Mahallesi Mustafa Münir Elgin Bulvarı No:21 Marmaris Muğla/Türkiye
Telefon : -
Fax : -
E-Posta : marmarislab@muski.gov.tr
Web Sitesi :

Çevresel Deneyler

Deneyi Yapılan Malzemeler / Ürünler	Deney Adı	Deney Metodu (Ulusal, Uluslararası Standartlar, İşletme-içi Metotlar)
Atıksu	Numune Alma Teknikleri	TS ISO 5667-10
Atıksu	pH Tayini Elektrometrik Metot	TS EN ISO 10523
Atıksu	Askıda Katı Madde (AKM) Tayini Gravimetrik Metot	TS EN 872
Atıksu	Biyolojik Oksijen İhtiyacı (BOİ) Tayini Respirometrik Metot	SM 5210 D
Atıksu	Kimyasal Oksijen İhtiyacı (KOİ) Tayini Açık Reflaks-Titrimetrik Metot	TS 2789
Atıksu	Yağ ve Gres Tayini Ön İşlem: Soksiet Ekstraksiyon Metodu Ölçüm: Gravimetrik Metot	SM 5520 D
Atıksu	Toplam Azot Tayini Persülfat Metodu	SM 4500-P J
Atıksu	Toplam Fosfor Tayini Persülfat Metodu	SM 4500-P J

Bu belge 5070 sayılı elektronik imza kanununa göre Gülden Banu Müderrisoğlu tarafından güvenli elektronik imza ile imzalanmıştır. E-imzalı belgeyi doğrulamak için QR kodunu kullanabilirsiniz.

2560 Sayılı İSKİ Kanunu ve 2872 Sayılı Çevre Kanunu'na dayanılarak çıkarılan Atıksuların Kanalizasyon Şebekesine Deşarj Yönetmeliği hükümleri gereği 2015-2023 yıllarında ruhsatlandırma sayısal verileri aşağıdaki grafikte gösterilmektedir.

Atıksu Kalite Kontrol Ruhsatı (Akkr) Sayısal Verileri

2015 -2023 YILLARI ARASI ATIKSU KALİTE KONTROL RUHSATI (AKKR) SAYISAL VERİLERİ						
	Başvuru Sayısı	**Düzenlenen Tutanak Sayısı**	**Numune Sayısı**	**Kirlilik Önlem Payı Sayısı**	**Ruhsat Sayısı**	**Protokol Sayısı**
2015	973	368	168	7	11	0
2016	3.210	2.948	431	43	96	22
2017	2.017	3.396	598	324	786	55
2018	1908	2.887	395	102	930	46
2019	1.980	1.168	534	31	211	47
2020	1.821	433	98	4	14	42
2021	1.331	561	393	14	191	39
2022	785	859	593	6	247	21
2023	532	825	514	29	79	54

5.4 Abonelik Hizmetleri

YILLAR İTİBARİ İLE ABONE SAYILARI							
2016	**2017**	**2018**	**2019**	**2020**	**2021**	**2022**	**2023**
443.338	452.286	465.477	482.264	496.676	512.962	526.829	544.350

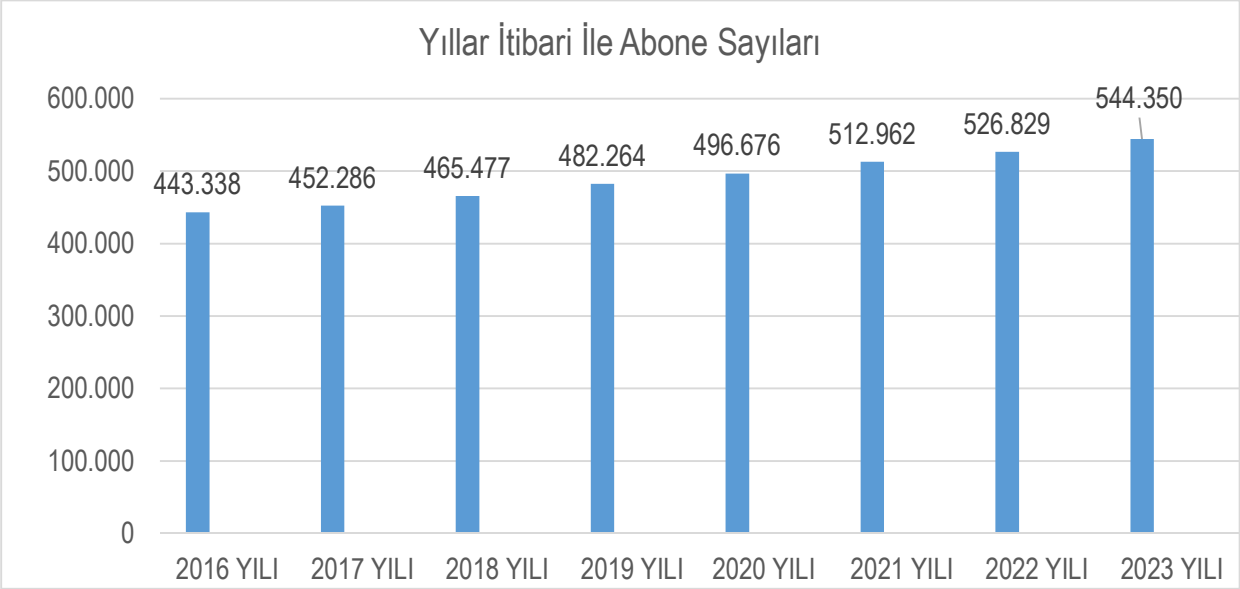

YERLEŞİM YERLERİNE GÖRE ABONE SAYILARI													
BODRUM	DALAMAN	DATÇA	FETHİYE	KAVAKLIDERE	KÖYCEĞİZ	MARMARİS	MENTEŞE	MİLAS	ORTACA	SEYDİKEMER	ULA	YATAĞAN	GENEL TOPLAM
98.013	**26.539**	**19.382**	**97.077**	**6.161**	**20.768**	**52.592**	**51.017**	**66.857**	**29.996**	**35.927**	**17.744**	**22.277**	**544.350**

Sayaç Tipine Göre Abone Sayıları

SAYAÇ TIPI	2016	2017	2018	2019	2020	2021	2022	2023
Mekanik Sayaç	409.273	420.046	436.104	456.596	474.351	494.118	510.926	532.206
Ön Ödemeli Sayaç	34.065	32.240	29.373	25.668	22.325	18.844	15.903	12.144
TOPLAM	**443.338**	**452.286**	**465.477**	**482.264**	**496.676**	**512.962**	**526.829**	**544.350**

ABONE TÜRÜ BAZINDA ENDEKSE BAĞLI TAHAKKUK VE TAHSİLAT CETVELİ				
HİZMET TÜRÜ	SARFİYAT (m³)	TAHAKKUK (TL)	TAHSİLAT (TL)	ORAN (%)
Su	78.732.434	1.162.614.923,08₺	1.091.823.874,25₺	93,91
Atıksu	44.678.700	461.717.433,80₺	438.365.138,37₺	94,94
Kullanım Suyu	141.451	939.284,36₺	923.111,09₺	98,27
GENEL TOPLAM	**123.552.585**	**1.625.271.641,24₺**	**1.531.112.123,71₺**	**94,20**

2023 YILI İLÇE BAZINDA İÇME SUYU VE ATIKSUYUNA AİT SARFİYAT TAHAKKUK – TAHSİLAT CETVELİ								
İLÇE	SU				ATIKSU			
	SARFİYAT (m³)	TAHAKKUK	TAHSİLATI	ORAN (%)	SARFİYAT (m³)	TAHAKKUK	TAHSİLATI	ORAN (%)
BODRUM	17.418.967	261.706.660,56	249.616.520,45	95%	12.265.795	131.939.587,80	125.640.656	95%
DALAMAN	2.472.294	34.001.609,25	31.567.897,12	92%	1.647.253	14.025.609	13.231.260	94%
DATÇA	2.248.368	37.763.855,83	34.323.130,85	90%	1.236.614	11.876.940	11.059.574	93%
FETHİYE	13.112.526	212.957.872,21	203.161.861,34	95%	9.044.618	99.514.974	95.350.895	95%
KAVAKLIDERE	551.478	5.970.651,66	5.667.028,16	94%	213.431	1.685.639	1.620.655	96%
KÖYCEĞİZ	2.356.936	22.630.057,69	21.010.304,90	92%	856.114	7.371.370	7.009.850	95%
MARMARİS	9.418.013	169.495.925,29	161.983.246,72	95%	8.050.170	93.632.211	87.035.444	92%
MENTEŞE	7.350.210	103.628.883,04	100.946.942,83	97%	3.558.343	30.721.289	30.181.572	98%
MİLAS	9.794.280	116.910.100,99	106.839.537,88	91%	3.359.964	29.854.666	28.173.677	94%
ORTACA	4.421.595	80.423.861,41	76.740.047,11	95%	2.135.960	20.168.978	18.755.735	92%
SEYDİKEMER	3.925.946	49.373.947,15	45.486.574,70	92%	222.709	2.091.169	2.012.798	96%
ULA	2.365.633	25.228.670,52	24.588.562,20	97%	830.415	8.385.715	8.138.093	97%
YATAĞAN	3.296.188	42.522.827,48	29.892.219,99	70%	1.257.314	10.449.286	10.154.931	97%
İL TOPLAM	**78.732.434**	**1.162.614.923,08**	**1.091.823.874,25**	**93%**	**44.678.700**	**461.717.433,80**	**438.365.140**	**94%**

- ✓ **2023** yıl sonu itibari ile **78.732.434 m³** su sarfiyatına karşılık **₺1.162.614.923,08 TL** tahakkuk, **44.678.700 m³** atıksu sarfiyatına karşılık **461.717.433,80 TL** tahakkuk yapılmıştır.

6.YÖNETİM VE İÇ KONTROL SİSTEMİ

6.1 Yönetim Sistemi

MUSKİ' nin yönetimi, Genel Kurul, Yönetim Kurulu, Denetçiler, Genel Müdürlük organlarından oluşur.

Genel Kurul: Muğla Büyükşehir Belediye Meclisi, MUSKİ Genel Kurulu olarak görevli ve yetkilidir. Genel Kurul her yıl Mayıs ve Kasım ayları içerisinde özel gündemle toplanır. Genel Kurulun toplanma ve çalışma esasları 2560 sayılı Kanunun 5'inci maddesinde belirtilmiş olup, bu Kanunda düzenlenmemiş hususlarda 5393 sayılı Belediye ve 5216 sayılı Büyükşehir Belediyeleri Kanunlarının hükümleri uygulanır.

Yönetim Kurulu: Yönetim Kurulu bir Başkan ve beş üyeden oluşur, Büyükşehir Belediye Başkanı Yönetim Kurulunun başkanıdır. Belediye Başkanının bulunmaması halinde, Genel Müdür Yönetim Kuruluna başkanlık eder. Genel Müdür ile Genel Müdür Yardımcılarından hizmette en eski olanı, hizmette eşitlik halinde yaşlı bulunanı Yönetim Kurulunun tabii üyesidirler. Yönetim Kurulunun diğer üç üyesi Muğla Büyükşehir Belediye Başkanının teklifi ve İçişleri Bakanının onayı ile atanır.

Yönetim Kuruluna atanan üyelerin hizmet süresi 3 yıldır. Süresi dolanlar yeniden atanabilirler. Bir üyeliğin herhangi bir sebeple boşalması halinde, yerine atananlar daha önceki üyenin süresini tamamlarlar. Yönetim Kuruluna atanacak olanların MUSKİ' nin konusuna giren teknik işlerde, yöneticilikte veya işletmecilikte uzmanlaşmış bulunmaları ve uzmanlıklarına uygun yükseköğrenim görmüş olmaları gerekir. Üyeler, devlet memurlarına ilişkin mevzuatta yer alan istisnalar dışında, özel ya da kamu sektöründe başka bir görev alamazlar. Genel, katma ve özel bütçeli idarelerin, kamu iktisadi teşebbüslerinin kadrolarından yönetim kuruluna getirilenler asıl görevlerinden maaşsız izinli sayılırlar. Bu kimselerin memuriyetleri ile buna ait her türlü hak ve yükümlülükleri saklıdır. İzinli oldukları müddet, terfi ve emekliliklerinde fiili hizmet olarak hesaba katılacağı gibi bunlardan izinli oldukları sırada terfi hakkını kazananlar, başkaca hiçbir işleme gerek kalmaksızın terfi ettirilirler. Yönetim Kurulu üyelerinin ücretleri izinli sayıldıkları kurumlarda ellerine geçen ücretlerden daha az olursa, aradaki fark tazminat olarak kendilerine ödenir.

Yönetim Kurulu, olağan olarak her hafta, belirli günlerde toplanır. Toplanma, salt çoğunluğun sağlanması ile olur. Kararlar oyçokluğu ile alınır. Çekimser oy kullanılamaz. Oylar eşit olursa başkanın bulunduğu tarafın oyu üstün sayılır. Kararlar gerekçeli olur. Kararda karşı oy kullananlar gerekçelerini belirtirler. Yönetim Kurulu Genel Kurulca kararlaştırılan yatırımları kısıtlayıcı kararlar alamaz.

Genel Müdür ve Yardımcıları: MUSKİ Genel Müdürü, Muğla Büyükşehir Belediye Başkanının teklifi üzerine İçişleri Bakanı tarafından atanır. Yönetim Kurulu üyelerinde aranan şartlar Genel Müdürlüğe atanacaklarda da aranır.

Genel Müdür yardımcıları, Genel Müdürlük hizmetlerinin yürütülmesinde Genel Müdüre yardımcılık etmek ve sayıları 4'ü geçmemek üzere yeteri kadar Genel Müdür Yardımcısı bulunur. Genel Müdür Yardımcıları, Genel Müdürün teklifi üzerine Muğla Büyükşehir Belediye Başkanının onayı ile atanırlar.

MUSKİ Genel Müdürlüğü; Genel Müdür, 2 Genel Müdür Yardımcısı, Teftiş Kurulu Başkanlığı, Hukuk Müşavirliği, Özel Kalem Müdürlüğü, 9 Daire Başkanlığı ve bu Daire Başkanlıklara bağlı 28 Şube Müdürlüğünden teşekkül, kurum personeli ile karşılıklı saygı ve güvenin hâkim olduğu, katılımın ve başarının önemsendiği bir kurum olma özelliği taşımaktadır.

6.2 İç Kontrol Sistemi

5018 sayılı Kamu Mali Yönetimi ve Kontrol Kanunu'nda; mali saydamlık, hesap verme sorumluluğu, stratejik planlama, performans esaslı bütçeleme, çok yıllı bütçeleme ile iç kontrol ve iç denetim konuları yeni mali yönetim ve kontrol sistemini oluşturan temel unsurlar olarak düzenlenmiş bulunmaktadır. İç kontrol sistemi; etkin, etkili ve şeffaf bir mali yönetim ve kontrol yapısıyla işlevsel açıdan bağımsız iç denetim sistemi ve iç kontrol sisteminin bağımsız dış denetimini gerekli kılmaktadır. İç kontrol sistemi; iç kontrol, ön mali kontrol ve iç denetimi kapsamaktadır

5018 sayılı Kamu Mali Yönetim ve Kontrol Kanunu kapsamında iç Kontrol mekanizması ile kamu idarelerin mali yönetim ve kontrol sistemleri; harcama birimleri, muhasebe ve mali hizmetler ile ön mali kontrol ve iç denetimden oluşmaktadır.

5018 sayılı Kamu Mali Yönetimi ve Kontrol Kanunu, mali saydamlık, hesap verilebilirlik, kamu kaynaklarının; etkili verimli ve ekonomik kullanımı gibi mali yönetim ilkelerini esas almaktadır. Bu çerçevede mali işlemlerin yapılması sürecinde işlemler, harcama yetkililerince mevzuata uygunluk açısından kontrol edilmektedir.

Genel Müdürlüğün Ön Mali Kontrole ilişkin işlemleri "İç Kontrol ve Ön Mali Kontrole İlişkin Usul ve Esaslar" çerçevesinde harcama birimleri ve Strateji Geliştirme Dairesi Başkanlığı tarafından yerine getirilmektedir.

İç Kontrol;

İç Kontrol Sistemi; İdarenin amaçlarına, belirlenmiş politikalara ve mevzuata uygun olarak faaliyetlerin etkili, ekonomik ve verimli bir şekilde yürütülmesini, varlık ve kaynakların korunmasını, muhasebe kayıtlarının doğru ve tam olarak tutulmasını, mali bilgi ve yönetim bilgisinin zamanında ve güvenilir olarak üretilmesini sağlamak üzere idare tarafından oluşturulan organizasyon, yöntem, süreç ile iç denetimi kapsayan mali ve diğer kontroller bütününden oluşturulmaktadır.

İç Kontrolün Amacı;

Kaynakların etkili ve etkin bir şekilde ve idarenin amaçlarına uygun olarak kullanılmasını sağlamak, mevzuata uygunluğunu sağlamak, idarenin faaliyetleri hakkında düzenli, zamanında ve güvenilir bilgi sağlamak, idarenin varlıklarını korumak, yolsuzluk ve usulsüzlüğü önlemektir.

Kurumumuz 2022-2023 yılı İç Kontrol Standartlarına Uyum Eylem Planında 2023 yılı sonu itibari ile 27 eylemin gerçekleşmesi öngörülmüş olup, bu eylemlerden %93'ü tamamlanmıştır. 2023 yılı içerisinde Genel Müdürlüğümüzde İç Kontrol Sisteminin uygulanması ve geliştirilmesi çalışmaları kapsamında, mevcut İç Kontrol Standartları Uyum Eylem Planında yer alan eylemler iki dönem halinde izlenmiş ve I. 6 aylık rapor ile II. 6 aylık rapor hazırlanarak ilgili kurumlara gönderilmiştir.

Ön Mali Kontrol;

İdarelerin gelir, gider, varlık ve yükümlülüklerine ilişkin mali karar ve işlemlerinin; idarenin bütçesi, bütçe tertibi, kullanılabilir ödenek tutarı, harcama programı, finansman programı, merkezi yönetim bütçe kanunu ve diğer mali mevzuat hükümlerine uygunluğu ve kaynakların etkili, ekonomik ve verimli bir şekilde kullanılması yönlerinden yapılan kontrolünü kapsamaktadır. Harcama birimlerinde Ön Mali Kontrol süreç kontrolü ile yerine getirilmektedir.

Ön Mali Kontrol, İç Kontrolün bir parçasıdır; bağlayıcı değildir, danışma ve önleyici niteliktedir. Ön mali kontrolde sorumluluk tek bir birimin (ön mali kontrol biriminin) değildir, harcama yetkilileri ve gerçekleşme görevlileri ile paylaşılır.

2023 yılında Başkanlığımızca ön mali kontrol faaliyetleri, 5018 sayılı Kamu Mali Yönetimi ve Kontrol Kanunu ile Maliye Bakanlığı tarafından yayımlanan İç Kontrol ve Ön Mali Kontrole İlişkin Usul ve Esaslar çerçevesinde yürütülmüştür.

2023 yılında 20 adet evrak Ön Mali Kontrole tabi tutulmuştur.

Ön Mali Kontrol Kapsamında Yapılan Faaliyetler

2023 YILI ÖN MALİ KONTROL EVRAKLARI TAKİP ÇİZELGESİ					
S.N	**SAYI**	**AÇIKLAMASI**	**GERÇEKLEŞTİRME USULÜ**	**UYGUN/ UYGUN DEĞİL**	**AÇIKLAMALAR**
1	2023/1	21 ay Vidanjör Kiralama	Açık İhale Usulü	UYGUN	Kontrol Edildi, Uygun Görüldü
2	2023/2	6 Kısım Boru Tabanı Yataklaması ve Boru Gömleklenmesi Malzemesi	Açık İhale Usulü	UYGUN	Kontrol Edildi, Uygun Görüldü
3	2023/3	Sodyum Hipoklorit Çözeltisi	Açık İhale Usulü	UYGUN	Kontrol Edildi, Uygun Görüldü
4	2023/4	Muğla İli Milas, Yatağan, Menteşe, Köyceğiz, Dalaman ve Seydikemer İlçelerinde İşletme Sahası İçinde Hat Arızası Tamiratı, Yenilemesi ve İmalatı Sonrası Bozulan Üst Yapının Tamiratı İşi	Açık İhale Usulü	UYGUN	Kontrol Edildi, Uygun Görüldü
5	2023/5	Sıhhi Tesisat Malzemeleri (Boru ve Ek Parça) Mal Alım İşi	Açık İhale Usulü	UYGUN	Kontrol Edildi, Uygun Görüldü
6	2023/6	Sıhhi Tesisat Malzemeleri Mal Alım İşi (4 Kısım)	Açık İhale Usulü	UYGUN	Kontrol Edildi, Uygun Görüldü
7	2023/7	Atıksu Arıtma Tesislerinden Çıkan Arıtma Çamurlarının Bertarafı Hizmet Alımı	Açık İhale Usulü	UYGUN	Kontrol Edildi, Uygun Görüldü

8	2023/8	Denizova Güneş Enerji Santrali Kurulumu Yapım İşi	Açık İhale Usulü	UYGUN	Kontrol Edildi, Uygun Görüldü
9	2023/9	Datça İlçesi İçme Suyu Hatları Arıza Onarımı, Yenileme ve Yeni İmalat Yapım İşi	Açık İhale Usulü	UYGUN	Kontrol Edildi, Uygun Görüldü
10	2023/10	Bodrum Güvercinlik İçme Suyu Arıtma Tesisi Sistemine İlave 150lt/sn Paket İçme Suyu Arıtma Tesisi Yapım İşi	Açık İhale Usulü	UYGUN	Kontrol Edildi, Uygun Görüldü
11	2023/11	2 Kısım Düktil Boru ve Ek Parçaları	Açık İhale Usulü	UYGUN	Kontrol Edildi, Uygun Görüldü
12	2023/12	Bodrum İlçesi İçme Suyu Hatları Arıza Onarımı, Yenileme ve Yeni Hat İmalatı Yapım İşi	Açık İhale Usulü	UYGUN	Kontrol Edildi, Uygun Görüldü
13	2023/13	Muğla İli Atıksu Şebeke Hatlarının ve Yağmursuyu Hatlarının Temizliği ve Temizliği Yapılan Atıksu Şebeke Hatlarının Görüntülenmesi, Sayısal İşletme Planlarının Hazırlanması	21/b Pazarlık Usulü	UYGUN	Kontrol Edildi, Uygun Görüldü
14	2023/14	Soğuk Su Sayacı Mal Alım İşi	Açık İhale Usulü	UYGUN	Kontrol Edildi, Uygun Görüldü
15	2023/15	Marmaris Atatürk Barajından Bozburun Yarımadasına İçme Suyu Temini Yapım İşi	Açık İhale Usulü	UYGUN	Kontrol Edildi, Uygun Görüldü
16	2023/16	Düktil Boru Alımı	21-b Pazarlık Usulü	UYGUN	Kontrol Edildi, Uygun Görüldü
17	2023/17	Düktil Boru ve Ek Parça Alımı	Açık İhale Usulü	UYGUN	Kontrol Edildi, Uygun Görüldü
18	2023/18	Akaryakıt Mal Alımı İşi	Açık İhale Usulü	UYGUN	Kontrol Edildi, Uygun Görüldü
19	2023/19	Klor (Gaz) Mal Alımı İşi	Açık İhale Usulü	UYGUN	Kontrol Edildi, Uygun Görüldü
20	2023/20	Zorunlu Trafik Sigortası Hizmet Alımı İşi	Açık İhale Usulü	UYGUN	Kontrol Edildi, Uygun Görüldü

6.3 Dış Denetim

Kurumumuzda dış denetim Sayıştay Başkanlığı ve İçişleri Bakanlığı Mülkiye Müfettişliği tarafından yapılmaktadır.

Sayıştay Denetimi

Sayıştay denetimi genel kabul görmüş uluslararası denetim standartları çerçevesinde; İdaremizin hesapları ve bunlara ilişkin belgeler esas alınarak, mali tabloların güvenilirliği ve doğruluğuna ilişkin mali denetimi ile gelir, gider ve mallarına ilişkin mali işlemlerinin kanunlara ve diğer hukuki düzenlemelere uygun olup olmadığının tespiti, kamu kaynaklarının etkili, ekonomik ve verimli olarak kullanılıp kullanılmadığının belirlenmesi, faaliyet sonuçlarının ölçülmesi ve performans bakımından değerlendirilmesi suretiyle gerçekleştirilmektedir.

İçişleri Bakanlığı Mülkiye Müfettişliği Denetimi

Mülkiye Müfettişliği denetimi; İçişleri Bakanlığı merkez birimlerinin, bağlı kuruluşlarının, Bakanlığın denetim ve gözetimi altında bulunan kuruluşların, il ve ilçe kuruluşlarının, Mahalli İdarelerle bunlara bağlı ve bunların kurdukları veya özel kanunlarla kurulan birlik, işletme, müessese ve teşebbüslerin çalışmalarını, işlemlerini ve hesaplarını teftiş etmek ve denetlemektir.

Sonuç olarak; İdaremizde yukarıda anlatılan İç Kontrol Sistemi ve dış denetim düzenli olarak mevzuata ve takvimine uygun bir şekilde uygulanmaktadır.

II. AMAÇ VE HEDEFLER

A. İDARENİN AMAÇ VE HEDEFLERİ

AMAÇ 1: SU HAVZALARINI KORUMAK VE YENİ SU KAYNAKLARI BULARAK SÜRÜDÜRÜLEBİLİRLİĞİ SAĞLAMAK
Hedef 1.1 Su havzalarını korumaya ve yönelik çalışmalar yapmak
Hedef 1.2 Sağlıklı, içilebilir su kaynakları temin etmek
AMAÇ 2: TAŞKIN YAPILARIN VE YAĞMUR SUYU SİSTEMLERİNİN YÖNETİMİNİ SAĞLAMAK
Hedef 2.1 Yağmursuyu projeleri ve imalatları yapmak
Hedef 2.1 Yağmursuyu sistemlerini işletmek ve bakımını yapmak
Hedef 2.3. Derelerin ıslah ve temizliğini yapmak
AMAÇ 3: SU KALİTESİNİ KORUYARAK GELİŞTİRMEK, İHTİYAÇ SAHİPLERİNE, SAĞLIKLI VE KESİNTİSİZ BİR ŞEKİLDE İLETİLMESİNİ SAĞLAMAK
Hedef 3.1 İçme Suyunun, standartlara uygun sağlıklı ve kaliteli bir şekilde sürekliliğini sağlamak
Hedef 3.2 Su iletim, dağıtım ve kullanımında kayıp/kaçak oranlarını minimum seviyede tutmak için gerekli çalışmaları yapmak
Hedef 3.3 İçme Suyu şebekesini yeni yerleşim yerlerine ulaştırmak için İçme Suyu alt ve üst yapılarının proje ve imalatlarını yapmak
AMAÇ 4: KESİNTİSİZ VE KALİTELİ ATIKSU ALTYAPI HİZMETİ SAĞLAMAK
Hedef 4.1 Atıksu hatlarını verimli şekilde işletmek, mevcut ve yeni yerleşim yerlerinde ihtiyaç duyulan hatları tesis etmek
Hedef 4.2 Atıksu arıtma tesislerini verimli, etkin ve sürekli bir biçimde işletmek
Hedef 4.3 Atıksu ruhsatlandırma işlemlerini yürütmek
Hedef 4.4 Mevcut ve yeni yerleşim yerlerine atıksu arıtma tesisi yapmak
AMAÇ 5: ÇEVREYİ VE DOĞAL KAYNAKLARI KORUMAK, KİRLİLİK OLUŞUMUNU ENGELLEMEK
Hedef 5.1 Kurumun artık ve atıklarının bertarafında etkinliği arttırmak
Hedef 5.2 Mevcut ve doğal kaynakları kullanarak enerji üretilmesini sağlamak

Hedef 5.3 Atıksu geri kazanımına yönelik çalışmalar yaparak, İçme Suyu üzerindeki tüketim baskısını azaltmak
Hedef 5.4 Çevre analiz laboratuvarlarının etkinliğini ve gelişimini sağlamak
AMAÇ 6: HİZMET KALİTESİ İLE SUNUMUNU SÜREKLİ VE ETKİN KILMAK
Hedef 6.1 Paydaşların öneri ve taleplerini değerlendirerek iletişim koordinasyonu sağlamak
Hedef 6.2 İşçi sağlığı ve iş güvenliği çalışmalarını etkili bir biçimde yürütmek, koruyucu ve önleyici tedbirler almak
Hedef 6.3 Kurumun tanıtımını yapmak ve sunulan hizmetleri kamuoyuna duyurmak
Hedef 6.4 Su kullanım kültürünü ve bilincini geliştirmek
AMAÇ 7: BİLİŞİM TEKNOLOJİ YÖNETİMİNİN ETKİNLİĞİNİ VE STANDARTLARINI ARTTIRMAK
Hedef 7.1 Yazılım, donanım ve bilişim altyapı sistemlerinde güncel teknolojiyi kullanarak ihtiyaçları karşılamak
Hedef 7.2 Kurumsal web sitemiz üzerinden verilen online servis ve hizmetleri mobil cihazlar ve e-devlet üzerinden
AMAÇ 8: GÜÇLÜ VE SÜRDÜRÜLEBİLİR MALİ YAPI OLUŞTURMAK
Hedef 8.1 Tahakkukların tahsilat oranını artırmak
Hedef 8.2 Proje ve faaliyetlerin stratejik yönetime uygun olarak yürütülmesini sağlamak
Hedef 8.3 İdare kaynaklarının etkin ve verimli kullanılmasını sağlamak
AMAÇ 9: KURUMSAL KAPASİTEYİ GELİŞTİRMEK
Hedef 9.1 İnsan Kaynaklarını yönetimini geliştirmek ve çalışanların bilgi, beceri, motivasyonlarını arttırmak
Hedef 9.2 İç Kontrol sistemini güçlendirmek ve etkin kılmak
Hedef 9.3 Kurumun fiziki kapasitesini geliştirerek sevk ve idare etmek
Hedef 9.4 Abone arşivini sayısallaştırmak, abone dosyalarını dijital
Hedef 9.5 Atıksu, İçme Suyu, yağmur suyu alt ve üst yapılarını koordinatlarıyla beraber CBS'ye aktarmak

B. TEMEL POLİTİKALAR VE ÖNCELİKLER

*** Kurumsallaşma ve Verimlilik**

Kurumsal yapının iyileştirilmesi, yönetsel ve operasyonel etkinliğin artırılması amacıyla personelin bilgi düzeyini artıracak eğitimler verilmesi, iş motivasyonunu artırıcı sosyal etkinlikler düzenlenmesi çalışma şartlarının iyileştirilmesi için ekipman ve araç temin edilmesi ve sunulan hizmetin verimliliği için yönetmelik ve yönergelerde yapılan değişikliğin güncelliğinin sağlanması ve bürokrasinin azaltılarak iş akışının hızlandırılması amaçlanmaktadır.

*** Su Kültürü ve Bilincinin Oluşturulması**

Doğal kaynaklarımızın korunması, atık miktarlarında azalma ve ekonomiye katkı sağlanması, kentimizde yaşayanlara çevre bilinci ve temiz çevre kültürünü kazandırılması ile mümkün olacaktır. Su kültürünün ve su tasarrufu bilincinin oluşturulması hedeflerimizdir.

*** Çevre ve Su Kaynaklarının Korunmasına Yönelik Politikaların Geliştirilmesi**

Su kaynakları ve çevre ile ilgili konuların, kamuoyu ve hemşerilerimizin gündeminde daha çok yer bulmasıyla birlikte Muğla halkının çevre bilincini artıracak etkinlik ve faaliyetlere öncülük yapılmakta ve destek sağlanmaktadır.

*** Bilgi Teknolojilerinin Takip Edilmesi ve Kullanımının Sağlanması**

E-Muski uygulaması hizmetlere erişmede etkin bir araç olarak kullanılacaktır. Bilgi teknolojilerinin kullanılması ile kaliteli, etkili, hızlı hizmet sunabilen, iyi yönetim ilkelerinin benimsendiği kamu yönetimi yapısının oluşmasına destek olacaktır.

III. FAALİYETLERE İLİŞKİN BİLGİ VE DEĞERLENDİRMELER

A. MALİ BİLGİLER

MUSKİ' nin bütçesi analitik bütçe esaslarına göre hazırlanır. Mali yıl bütçesi, takip eden iki yılın gelir ve gider tahminleri ile birlikte değerlendirilir. Genel Müdürlükçe hazırlanan bütçe, Yönetim Kurulunca incelenerek Genel Kurul Kararı ile yürürlüğe girer.

1-BÜTÇE UYGULAMA SONUÇLARI

Ekonomik Kodu I	Bütçe Giderinin Türü	Geçen Yıldan Devreden Ödenek	Bütçe İle Verilen Ödenek	Net Bütçe Ödeneği	Bütçe Gideri	İptal Edilecek Ödenek
01	PERSONEL GİDERLERİ	0,00	164.140.000,00	200.286.000,00	199.709.369,50	576.630,50
02	SOSYAL GÜVENLİK KURUMUNA	0,00	22.205.000,00	23.174.000,00	23.052.523,26	121.476,74
03	MAL VE HİZMET ALIM GİDERLERİ	0,00	1.653.360.000,00	1.463.661.600,00	1.347.872.519,27	115.789.080,73
04	FAİZ GİDERLERİ	0,00	49.550.000,00	103.655.000,00	103.510.156,94	144.843,06
05	CARİ TRANSFERLER	0,00	20.800.000,00	21.330.000,00	18.285.650,00	3.044.350,00
06	SERMAYE GİDERLERİ	0,00	973.430.000,00	1.294.253.905,00	1.034.160.524,86	260.093.380,14
09	YEDEK ÖDENEKLER	0,00	120.253.000,00	1.066.000,00	0,00	1.066.000,00
GENEL TOPLAM		**0,00**	**3.003.738.000,00**	**3.107.426.505,00**	**2.726.590.743,83**	**380.835.761,17**

2023 yılı gider bütçesi **3.003.738.000,00 TL** olarak tahmin edilmiştir. 2023 yılında **103.286.600,00 TL** ek ödenek, aktarma ve **401.905,00 TL** şartlı bağış ve yardım sonrası toplam gider bütçesi **3.107.426.505,00 TL** olmuş ve **2.726.590.743,83 TL** gider gerçekleşmiştir. Yıl sonu bütçe gider gerçekleşme oranı **%87,74**'tür. Yıl sonunda bir sonraki yıl ödenek devri yapılmamış olup, **380.835.761,17 TL** ödenek iptali yapılmıştır.

2023 yılı tahmini gelir bütçemiz **2.201.180.000,00 TL**'dir. 2023 yılı içerisinde bütçe gelirimiz **2.144.597.060,64 TL** olarak gerçekleşmiştir. Bu gelirlerden **28.162.879,23 TL** red ve iade yapılmış olup net tahsilatımız ise **2.116.434.181,41 TL**'dir.

2022 yılından 2023 yılına **203.546.385,19 TL** gelir tahakkuku devretmiş ve yıl içerisinde **2.250.337.359,15 TL** gelir tahakkuku yapılmış olup, toplam tahakkuk **2.453.883.744,34 TL**'dir. Gerçekleşen gelirin tahmini gelire oranı **%96,15** iken; tahakkuka oranı **%86,25**'tir.

2023 YILINDA YAPILAN YATIRIMLARIN FİNANS KAYNAĞI VE TUTARLARI

FİNANS TÜRÜ	GERÇEKLEŞEN
ÖZ KAYNAK	208.105.344,12
DÜNYA BANKASINDAN TEMİN EDİLEN İLLER BANKASI İLE İDAREMİZ ARASINDA İMZALANAN ALT KREDİ SÖZLEŞMELERİ	490.521.940,81
İLLER BANKASI SUKAP	25.858.856,91
MUĞLA BÜYÜKŞEHİR BELEDİYE BAŞKANLIĞI	309.622.478,34
KÜLTÜR VE TURİZM BAKANLIĞI HİBE	51.904,68
2023 YILI YATIRIM GİDERİ TOPLAMI	**1.034.160.524,86**

2023 yılı içerisinde İdaremiz bütçesinden yatırım giderleri için toplam 1.034.160.524,86 TL harcama yapılmıştır. Toplam yatırım tutarının 490.521.940,81 TL' si Dünya Bankası Kredisi kapsamında İller Bankası ile imzalanan alt kredi sözleşmesi ile, 25.858.856,91 TL' si SUKAP kapsamında İller Bankasından, 309.622.478,34 TL' si Muğla Büyükşehir Belediye Başkanlığından temin edilen kaynakla, 208.105.344,12 TL ise öz kaynak gelirlerimizle gerçekleştirilmiştir.

2023 YILI BORÇ ÖDEMELERİ		
ÖDEME YAPILAN KURUM/KURULUŞ	**BORCUN NEVİSİ**	**ÖDENEN TUTAR**
İLLER BANKASI A.Ş	İLLER BANKASI TEMİNATLI İKRAZ KREDİSİ	13.725.657,59
İLLER BANKASI A.Ş	SÜRDÜRÜLEBİLİR ŞEHİRLER PROJE KREDİSİ	169.190.399,93
HAZİNE MÜSTEŞARLIĞI	FETHİYE KANALİZASYON PROJESİ	19.685.410,65

DEVLET SU İŞLERİ GENEL MÜDÜRLÜĞÜ	MİLAS VE BODRUM YARIMADASI ACİL İÇME SUYU PROJESİ	45.151.692,22
MUĞLA BÜYÜKŞEHİR BELEDİYE BAŞKANLIĞI	5216 SAYILI KANUNUN 27. MADDESİ HÜKMÜNE İSTİNADEN BORÇLANMA	95.901.523,95
2023 YILINDA TOPLAM ÖDENEN TUTAR		**343.654.684,34**

2023 yılında 240.144.527,40 TL anapara ve 103.510.156,94 TL tutar faiz olmak üzere toplam **343.654.684,34 TL** tutar borç ödemesi gerçekleştirilmiştir. Toplam borç ödemesinin 62.699.907,88 TL'si 6360 sayılı Kanunla İdaremize devrolan borçlara ait ödemeler olup, 280.954.776,46 TL tutar ise İdaremizin kuruluş yılından 2023 yıl sonuna kadar alt yapı yatırımları için borçlandığı tutara ait ödemelerden oluşmaktadır.

2- TEMEL MALİ TABLOLARA İLİŞKİN AÇIKLAMALAR

2023 YILI GİDER BÜTÇESİ GERÇEKLEŞME TABLOSU					
AÇIKLAMA		**BAŞLANGIÇ ÖDENEĞİ (TL)**	**YIL İÇİNDEKİ ÖDENEK TOPLAMI (TL)**	**GERÇEKLEŞEN HARCAMA (TL)**	**GERÇEKLEŞME ORANI (%)**
01	PERSONEL GİDERLERİ	164.140.000,00	200.286.000,00	199.709.369,50	99,71
02	SGK PRİM GİDERLERİ	22.205.000,00	23.174.000,00	23.052.523,26	99,48
03	MAL VE HİZMET ALIM GİDERLERİ	1.653.360.000,00	1.463.661.600,00	1.347.872.519,27	92,09
04	FAİZ GİDERLERİ	49.550.000,00	103.655.000,00	103.510.156,94	99,86
05	CARİ TRANSFERLER	20.800.000,00	21.330.000,00	18.285.650,00	85,73
06	SERMAYE GİDERLERİ	973.430.000,00	1.294.253.905,00	1.034.160.524,86	79,90
09	YEDEK ÖDENEK	120.253.000,00	1.066.000,00	0,00	0,00
	TOPLAM	**3.003.738.000,00**	**3.107.426.505,00**	**2.726.590.743,83**	**87,74**

"01-Personel Giderleri" için 200.286.000,00 TL ödenek tahsis edilmiş ve söz konusu ödeneğin %99'u harcanmıştır.

“02- Sosyal Güvenlik Kurumlarına Devlet Primi Giderleri” için 23.174.000,00 TL ödenek tahsis edilmiş ve söz konusu ödeneğin %99'u harcanmıştır.

“03- Mal ve Hizmet Alım Giderleri” için 1.463.661.600,00 TL ödenek tahsis edilmiş ve söz konusu ödeneğin %92’si harcanmıştır.

“04- Faiz Giderleri” için 103.655.000,00 TL ödenek tahsis edilmiş ve söz konusu ödeneğin %99’u harcanmıştır.

“05- Cari Transferler” için 21.330.000,00 TL ödenek tahsis edilmiş ve söz konusu ödeneğin %85’i harcanmıştır.

“06- Sermaye Giderleri” için 1.294.253.905,00 TL ödenek tahsis edilmiş ve söz konusu ödeneğin %79’u harcanmıştır.

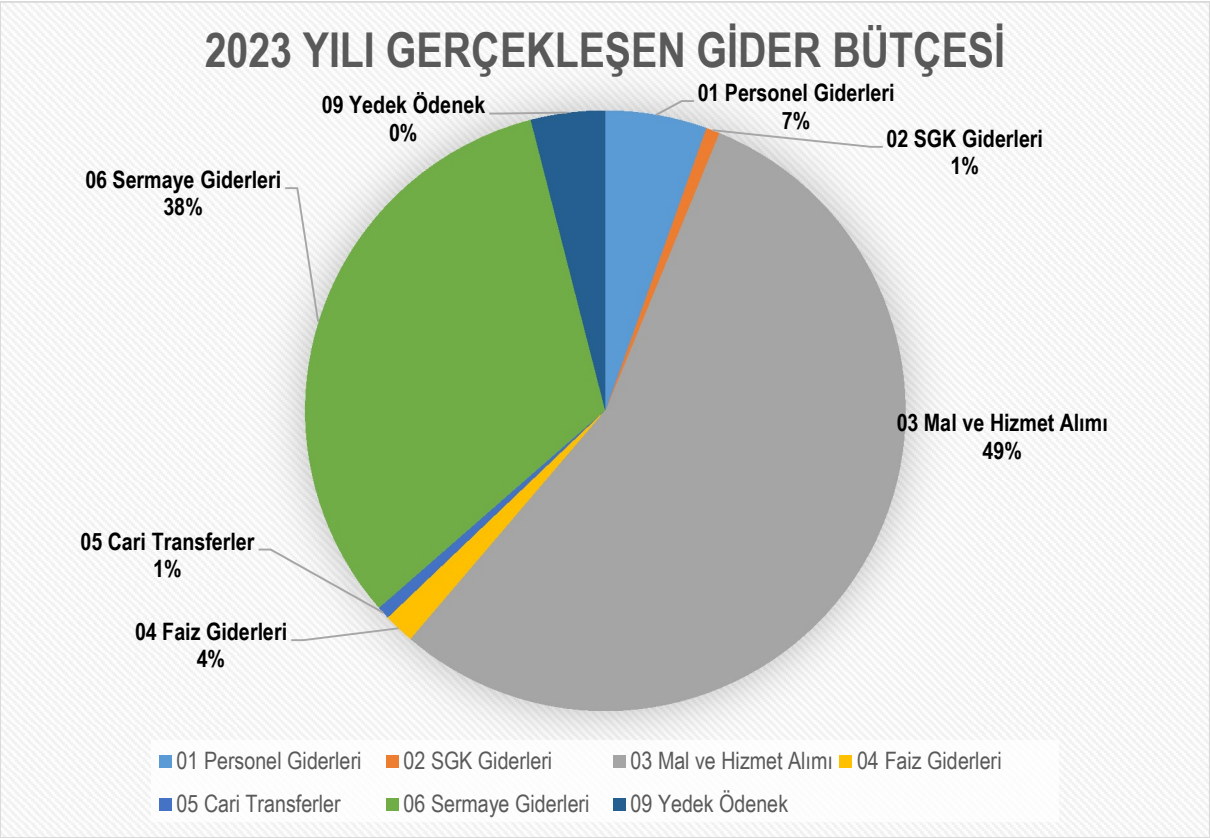

2023 yılında harcamaların %7’si personel giderlerine, %1’i sosyal güvenlik kurumları devlet primi giderlerine, %49’u mal ve hizmet alım giderlerine, %4’si faiz giderlerine, cari transferlere %1’i ve %38’si sermaye giderlerine harcanmıştır.

2023 YILI BÜTÇE GİDERLERİNİN FONKSİYONEL SINIFLANDIRILMASI		
FONKSİYONEL SINIFLANDIRMA		GERÇEKLEŞEN HARCAMA (TL)
01	GENEL KAMU HİZMETLERİ	887.560.960,39
05	ÇEVRE KORUMA HİZMETLERİ	828.908.914,66
06	İSKÂN VE TOPLUM REFAHI HİZMETLERİ	1.010.120.868,78
	TOPLAM	**2.726.590.743,83**

HARCAMA BİRİMLERİ 2023 YILI BÜTÇE GİDERLERİ TABLOSU				
HARCAMA BİRİMİ	BAŞLANGIÇ ÖDENEĞİ (TL)	AKTARMA SONRASI TOPLAM ÖDENEK (TL)	GERÇEKLEŞEN GİDER (TL)	ORAN (%)
ÖZEL KALEM MÜDÜRLÜĞÜ	200.000,00	200.000,00	0,00	0%
İNSAN KAYNAKLARI VE EĞİTİM DAİRESİ BAŞKANLIĞI	484.191.000,00	634.041.000,00	631.286.064,38	99%
BİLGİ İŞLEM DAİRESİ BAŞKANLIĞI	14.563.000,00	14.563.000,00	11.325.858,42	78%
ELEKTRİK MAKİNE VE MALZEME İKMAL DAİRESİ BAŞKANLIĞI	1.095.251.000,00	789.078.200,00	618.308.480,26	78%
TEFTİŞ KURULU BAŞKANLIĞI	24.000,00	24.000,00	0,00	0%
STRATEJİ GELİŞTİRME DAİRESİ BAŞKANLIĞI	189.155.000,00	129.668.000,00	125.327.346,51	97%
HUKUK MÜŞAVİRLİĞİ	2.000.000,00	4.025.000,00	3.719.379,04	92%
DESTEK HİZMETLERİ DAİRESİ BAŞKANLIĞI	185.011.000,00	201.041.000,00	186.176.586,18	93%
PLAN PROJE YATIRIM VE İNŞAAT DAİRESİ BAŞKANLIĞI	775.768.000,00	991.500.505,00	826.419.017,37	83%
İÇME SUYU DAİRESİ BAŞKANLIĞI	152.471.000,00	231.178.800,00	226.749.006,69	98%
KANALİZASYON VE ATIKSU ARITMA DAİRESİ BAŞKANLIĞI	104.104.000,00	110.857.000,00	96.029.473,27	87%
ABONE İŞLERİ DAİRESİ BAŞKANLIĞI	1.000.000,00	1.250.000,00	1.249.531,71	99%
TOPLAM	**3.003.738.000,00**	**3.107.426.505,00**	**2.726.590.743,83**	**88%**

2023 YILI EKONOMİK İKİ DÜZEY GİDER GERÇEKLEŞMESİ			
I	II	AÇIKLAMA	GERÇEKLEŞEN GİDER
01		**PERSONEL GİDERLERİ**	**199.709.369,50**
01	1	MEMURLAR	96.468.532,72
01	2	SÖZLEŞMELİ PERSONEL	12.627.985,23
01	3	İŞÇİLER	90.421.568,77
01	4	GEÇİCİ PERSONEL	191.282,78
02		**SOSYAL GÜVENLİK KURUMUNA**	**23.052.523,26**
02	1	MEMURLAR	10.692.634,93
02	2	SÖZLEŞMELİ PERSONEL	1.759.926,55
02	3	İŞÇİLER	10.599.961,78
03		**MAL VE HİZMET ALIM GİDERLERİ**	**1.347.872.519,27**
03	1	ÜRETİME YÖNELİK MAL VE MALZEME	53.009.859,03
03	2	TÜKETİME YÖNELİK MAL VE MALZEME	589.353.429,90
03	3	YOLLUKLAR	1.233.602,44
03	4	GÖREV GİDERLERİ	12.681.285,10
03	5	HİZMET ALIMLARI	501.511.728,02
03	6	TEMSİL VE TANITMA GİDERLERİ	0,00
03	7	MENKUL MAL, GAYRİMADDİ HAK	125.735.125,68
03	8	GAYRİMENKUL MAL BAKIM VE	64.347.489,10
04		**FAİZ GİDERLERİ**	**103.510.156,94**
04	2	DİĞER İÇ BORÇ FAİZ GİDERLERİ	103.510.156,94
05		**CARİ TRANSFERLER**	**18.285.650,00**
05	1	GÖREV ZARARLARI	3.524.777,94
05	8	GELİRLERDEN AYRILAN PAYLAR	14.760.872,06
06		**SERMAYE GİDERLERİ**	**1.034.160.524,86**
06	1	MAMUL MAL ALIMLARI	10.098.158,61
06	2	MENKUL SERMAYE ÜRETİM GİDERLERİ	736.885,60
06	3	GAYRİ MADDİ HAK ALIMLARI	3.722.457,15
06	4	GAYRİMENKUL ALIMLARI VE	256.948,16
06	5	GAYRİMENKUL SERMAYE ÜRETİM	37.897.484,87
06	5	GAYRİMENKUL SERMAYE ÜRETİM	878.218.607,98
06	6	MENKUL MALLARIN BÜYÜK ONARIM	6.631.285,34
06	7	GAYRİMENKUL BÜYÜK ONARIM	96.598.697,15
09		**YEDEK ÖDENEKLER**	**0,00**
09	6	YEDEK ÖDENEK	0,00
		TOPLAM	**2.726.590.743,83**

2023 YILI BÜTÇE GİDER KESİN HESAP CETVELİ (TL)									
Açıklama	Bütçe ile Verilen Ödenek	Ek ve Olağanüstü Verilen Ödenek	Aktarma Suretiyle		Net Ödenek Toplamı	Bütçe Gideri Toplamı	Ödenen Bütçe Gideri	İptal Edilen/ Edilecek Ödenek	Gelecek Yıla Devrolan Ödenek
			Eklenen (+)	Düşülen (-)					
	TL	TL	TL	TL	TL	TL	TL	TL	TL
ÖZEL KALEM MÜDÜRLÜĞÜ	200.000,00	0,00	0,00	0,00	200.000,00	0,00	0,00	200.000,00	0,00
İNSAN KAYNAKLARI VE EĞİTİM DAİRESİ BAŞKANLIĞI	484.191.000,00	0,00	164.083.000,00	14.233.000,00	634.041.000,00	631.286.064,38	631.286.064,38	2.754.935,62	0,00
BİLGİ İŞLEM DAİRESİ BAŞKANLIĞI	14.563.000,00		1.022.500,00	1.022.500,00	14.563.000,00	11.325.858,42	11.325.858,42	3.237.141,58	0,00
ELEKTRİK MAKİNE VE MALZEME İKMAL DAİRESİ BAŞKANLIĞI	1.095.251.000,00	350.000,00	33.618.000,00	340.140.800,00	789.078.200,00	618.308.480,26	618.308.480,26	170.769.719,74	0,00
TEFTİŞ KURULU BAŞKANLIĞI	24.000	0,00	0	0	24.000	0	0	24.000	0,00
STRATEJİ GELİŞTİRME DAİRESİ BAŞKANLIĞI	189.155.000,00		60.205.000,00	119.692.000,00	129.668.000,00	125.327.346,51	125.327.346,51	4.340.653,49	0,00
HUKUK MÜŞAVİRLİĞİ	2.000.000,00	0,00	2.025.000,00	0	4.025.000,00	3.719.379,04	3.719.379,04	305.620,96	0,00
DESTEK HİZMETLERİ DAİRESİ BAŞKANLIĞI	185.011.000,00	15.750.000,00	5.700.000,00	5.420.000,00	201.041.000,00	186.176.586,18	186.176.586,18	14.864.413,82	0,00
PLAN PROJE YATIRIM VE İNŞAAT DAİRESİ BAŞKANLIĞI	775.768.000,00	77.808.505,00	164.333.040,00	26.409.040,00	991.500.505,00	826.419.017,37	826.419.017,37	165.081.487,63	0,00
İÇME SUYU DAİRESİ BAŞKANLIĞI	152.471.000,00	9.780.000,00	73.100.400,00	4.172.600,00	231.178.800,00	226.749.006,69	226.749.006,69	4.429.793,31	0,00
KANALİZASYON VE ATIKSU ARITMA DAİRESİ BAŞKANLIĞI	104.104.000,00	0,00	11.778.000,00	5.025.000,00	110.857.000,00	96.029.473,27	96.029.473,27	14.827.526,73	0,00
ABONE İŞLERİ DAİRESİ BAŞKANLIĞI	1.000.000,00	0,00	250.000,00	0,00	1.250.000,00	1.249.531,71	1.249.531,71	468,29	0,00
TOPLAM	**3.003.738.000,00**	**103.688.505,00**	**516.114.940,00**	**516.114.940,00**	**3.107.426.505,00**	**2.726.590.743,83**	**2.726.590.743,83**	**380.835.761,17**	**0,00**

2023 YILI GELİR CETVELİ KESİN HESAP DÖKÜMÜ							
GELİRİN KODU		AÇIKLAMA	BÜTÇE İLE TAHMİN EDİLEN	TOPLAM TAHAKKUK	TAHSİLATTAN RED VE İADELER	2023 YILI NET TAHSİLAT	ORAN
I	II		TL	TL	TL	TL	%
3		Teşebbüs ve Mülkiyet Gelirleri	**1.888.230.000,00**	**1.990.581.287,15**	**27.221.655,95**	**1.698.248.469,80**	**85,31**
3	1	Mal ve Hizmet satış geliri	1.863.630.000,00	1.957.035.500,10	21.024.618,80	1.673.902.308,90	85,53
3	6	Kira Gelirleri	21.600.000,00	26.353.241,98	6.197.037,15	23.415.830,23	88,85
3	9	Diğer Teşebbüs ve Mülkiyet Gelirleri	3.000.000,00	7.192.545,07	0,00	930.330,67	12,93
4		Alınan Bağış ve Yardımlar ile Özel Gelirler	**0,00**	**401.905,00**	**0,00**	**401.905,00**	**100,00**
4	2	Merkezi Yönetim Bütçesine Dahil İdarelerden Alınan Bağış ve Yardımlar	0,00	350.000,00	0,00	350.000,00	100,00
4	5	Proje Yardımları	0,00	51.905,00	0,00	51.905,00	100,00
5		Diğer Gelirler	**314.450.000,00**	**462.900.552,19**	**941.223,28**	**417.783.806,61**	**90,25**
5	1	Faiz Gelirleri	11.650.000,00	25.508.302,64	0,00	25.508.302,64	100,00
5	2	Kişi ve Kurumlardan Alınan Paylar	225.900.000,00	301.441.631,33	2.948,57	295.827.558,65	98,14
5	3	Para Cezaları	12.910.000,00	67.186.073,96	379.790,65	27.683.401,06	41,20
5	9	Diğer Çeşitli Gelirler	63.990.000,00	68.764.544,26	558.484,06	68.764.544,26	100,00
9		Red ve İadeler (-)	**-1.500.000,00**	**0,00**	**0,00**	**0,00**	**0,00**
9	3	Teşebbüs ve Mülkiyet Gelirleri	-1.370.000,00	0,00	0,00	0,00	0,00
9	5	Diğer Gelirler	-130.000,00	0,00	0,00	0,00	0,00
		TOPLAM	**2.201.180.000,00**	**2.453.883.744,34**	**28.162.879,23**	**2.116.434.181,41**	**86,25**

Not: Ek gelir bütçesi dahil edilmiştir.

FİNANSMANIN EKONOMİK SINIFLANDIRILMASI KESİN HESAP CETVELİ

KODU				AÇIKLAMALAR	BÜTÇE TAHMİNİ (TL)	GERÇEKLEŞEN (TL
I	II	III	IV			
1				**İÇ BORÇLANMA**	840.842.600,00	683.850.148,72
1	9			DİĞER YÜKÜMLÜLÜKLER	840.842.600,00	683.850.148,72
1	9	51		İller Bankasından	611.823.000,00	395.340.976,56
1	9	51	1	Borçlanma	659.888.000,00	477.040.220,11
1	9	51	2	Ödeme	-48.065.000,00	-81.699.243,55
1	9	53		Diğer	229.019.600,00	288.509.172,16
1	9	53	1	Borçlanma	256.919.600,00	435.098.686,69
1	9	53	2	Ödeme	-27.900.000,00	-146.589.514,53
2				**DIŞ BORÇLANMA**	2.000,00	0,00
2	9			DİĞER YÜKÜMLÜLÜKLER	2.000,00	0,00
2	9	51		Yabancı Bankalar	2.000,00	0,00
2	9	51	1	Borçlanma	2.000,00	0,00
3				LİKİDİTE AMAÇLI TUTULAN NAKİT, MEVDUAT VE MENKUL KIYMETLERDEKİ	65.000.000,00	0,00
3	2			BANKALAR	65.000.000,00	0,00
3	2	01		Bankalar	65.000.000,00	0,00
3	2	01	1	Türk Lirası Cinsinden Banka Hesapları	65.000.000,00	0,00
				TOPLAM	**905.844.600,00**	**683.850.148,72**

Not: Ek finansman dahil edilmiştir.

2023 YILI KESİN MİZAN					
Hesap Kodu	Hesap Adı	Borç Tutarı	Alacak Tutarı	Borç Kalanı	Alacak Kalanı
		TL	TL	TL	TL
102	BANKA HESABI	8.155.170.230,47	7.875.534.858,98	279.635.371,49	0,00
103	VERİLEN ÇEKLER VE GÖNDERME	7.875.534.858,98	7.875.534.858,98	0,00	0,00
105	DÖVİZ HESABI	663.001.425,84	512.131.058,95	150.870.366,89	0,00
106	DÖVİZ GÖNDERME EMİRLERİ HESABI	352.141.179,18	352.141.179,18	0,00	0,00
109	BANKA KREDİ KARTLARINDAN	347.476.330,88	317.178.483,20	30.297.847,68	0,00
120	GELİRLERDEN ALACAKLAR HESABI	1.998.791.699,91	1.878.413.287,13	120.378.412,78	0,00
121	GELİRLERDEN TAKİPLİ ALACAKLAR	138.391.016,46	63.116.367,12	75.274.649,34	0,00
122	GELİRLERDEN TECİLLİ VE TEHİRLİ	17.736.894,38	16.990.356,11	746.538,27	0,00
126	VERİLEN DEPOZİTO VE TEMİNATLAR	2.017.529,47	0,00	2.017.529,47	0,00
139	DİĞER KURUM ALACAKLARI HESABI	131.740.263,06	41.635.688,88	90.104.574,18	0,00
140	KİŞİLERDEN ALACAKLAR HESABI	7.267.493,38	4.563.034,13	2.704.459,25	0,00
150	İLK MADDE VE MALZEME HESABI	331.581.344,04	208.956.414,57	122.624.929,47	0,00
160	İŞ AVANS VE KREDİLERİ HESABI	16.147.241,33	16.147.241,33	0,00	0,00
161	PERSONEL AVANSLARI HESABI	39.500,00	39.500,00	0,00	0,00
162	BÜTÇE DIŞI AVANS VE KREDİLER	75.551.953,58	32.385.755,12	43.166.198,46	0,00
180	GELECEK AYLARA AİT GİDERLER	192.810,94	110.650,82	82.160,12	0,00
190	DEVREDEN KATMA DEĞER VERGİSİ	441.475.848,81	115.000.000,00	326.475.848,81	0,00
191	İNDİRİLECEK KATMA DEĞER VERGİSİ	276.572.572,37	276.572.572,37	0,00	0,00
220	GELİRLERDEN ALACAKLAR HESABI	160.413.676,81	35.621.354,02	124.792.322,79	0,00
222	GELİRLERDEN TECİLLİ VE TEHİRLİ	22.945.892,22	6.688.280,91	16.257.611,31	0,00
226	VERİLEN DEPOZİTO ve TEMİNATLAR	83.485,62	0,00	83.485,62	0,00
239	DİĞER KURUM ALACAKLARI HESABI	47.088.572,48	5.969.482,22	41.119.090,26	0,00
250	ARAZİ VE ARSALAR HESABI	245.321.831,02	8.910.886,67	236.410.944,35	0,00
251	YERALTI VE YERÜSTÜ DÜZENLERİ	6.902.180.249,67	7.587.838,94	6.894.592.410,73	0,00
252	BİNALAR HESABI	5.565.294.105,53	22.928.042,52	5.542.366.063,01	0,00
253	TESİS, MAKİNE VE CİHAZLAR HESABI	121.259.690,88	11.095.158,35	110.164.532,53	0,00
254	TAŞITLAR HESABI	245.384.143,28	8.277.362,95	237.106.780,33	0,00

255	DEMİRBAŞLAR HESABI	49.901.226,46	9.430.322,70	40.470.903,76	0,00
257	BİRİKMİŞ AMORTİSMANLAR HESABI	2.942.405,18	2.343.870.656,93	0,00	2.340.928.251,75
258	YAPILMAKTA OLAN YATIRIMLAR	1.759.959.150,01	221.963.818,69	1.537.995.331,32	0,00
260	HAKLAR HESABI	41.569.917,98	189.000,00	41.380.917,98	0,00
264	ÖZEL MALİYETLER HESABI	2.091.782,96	0,00	2.091.782,96	0,00
268	BİRİKMİŞ AMORTİSMANLAR HESABI (-	0,00	43.472.700,94	0,00	43.472.700,94
280	GELECEK YILLARA AİT GİDERLER	82.160,12	82.160,12	0,00	0,00
294	ELDEN ÇIKARILACAK STOKLAR VE	5.515.559,06	4.032.172,96	1.483.386,10	0,00
299	BİRİKMİŞ AMORTİSMANLAR HESABI (-	4.032.172,96	4.706.016,58	0,00	673.843,62
300	BANKA KREDİLERİ HESABI	85.851.483,39	210.942.483,39	0,00	125.091.000,00
303	KAMU İDARELERİNE MALİ BORÇLAR	195.523.661,86	220.413.661,86	0,00	24.890.000,00
320	BÜTÇE EMANETLERİ HESABI	913.375.473,46	1.026.259.159,10	0,00	112.883.685,64
330	ALINAN DEPOZİTO VE TEMİNATLAR	38.583.692,38	188.759.164,17	0,00	150.175.471,79
333	EMANETLER HESABI	56.024.657,60	86.403.952,60	0,00	30.379.295,00
360	ÖDENECEK VERGİ VE FONLAR HESABI	104.951.208,20	125.906.573,92	0,00	20.955.365,72
361	ÖDENECEK SOSYAL GÜVENLİK	37.621.420,30	40.269.358,64	0,00	2.647.938,34
362	FONLAR VEYA DİĞER KAMU	304.766.128,66	332.054.614,25	0,00	27.288.485,59
363	KAMU İDARELERİ PAYLARI HESABI	14.760.872,06	14.760.872,06	0,00	0,00
368	VADESİ GEÇMİŞ, ERTELENMİŞ VEYA	8.529.485,72	11.001.776,22	0,00	2.472.290,50
372	KIDEM TAZMİNATI KARŞILIĞI HESABI	57.508.196,07	126.813.251,20	0,00	69.305.055,13
381	GİDER TAHAKKUKLARI HESABI	103.359.993,14	111.726.993,14	0,00	8.367.000,00
391	HESAPLANAN KATMA DEĞER VERGİSİ	83.213.337,57	83.213.337,57	0,00	0,00
397	SAYIM FAZLALARI HESABI	69.737,81	69.737,81	0,00	0,00
400	BANKA KREDİLERİ HESABI	224.502.011,79	2.612.157.113,73	0,00	2.387.655.101,94
403	KAMU İDARELERİNE MALİ BORÇLAR	166.512.933,94	1.615.989.342,06	0,00	1.449.476.408,12
472	KIDEM TAZMİNATI KARŞILIĞI HESABI	93.563.251,20	159.593.701,28	0,00	66.030.450,08
481	GİDER TAHAKKUKLARI HESABI	10.175.893,08	37.123.880,29	0,00	26.947.987,21
500	NET DEĞER HESABI	1.428.500.612,66	1.548.115.579,01	0,00	119.614.966,35
570	GEÇMİŞ YILLAR OLUMLU FAALİYET	0,00	230.306.677,89	0,00	230.306.677,89
580	GEÇMİŞ YILLAR OLUMSUZ FAALİYET	91.054.845,73	0,00	91.054.845,73	0,00

590	DÖNEM OLUMLU FAALİYET SONUCU	202.715.739,70	202.715.739,70	0,00	0,00
600	GELİRLER HESABI	206.618.119,82	2.735.041.384,96	0,00	2.528.423.265,14
630	GİDERLER HESABI	3.714.559.095,93	1.998.285,85	3.712.560.810,08	0,00
698	ENFLASYON DÜZELTMESİ HESABI	1.702.958.817,63	11.809.283.681,95	0,00	10.106.324.864,32
800	BÜTÇE GELİRLERİ HESABI	368.813,90	2.144.965.874,54	0,00	2.144.597.060,64
805	GELİR YANSITMA HESABI	2.144.965.874,54	28.531.693,13	2.116.434.181,41	0,00
810	BÜTÇE GELİRLERİNDEN RET VE	28.162.879,23	0,00	28.162.879,23	0,00
830	BÜTÇE GİDERLERİ HESABI	2.726.884.563,83	293.820,00	2.726.590.743,83	0,00
835	GİDER YANSITMA HESAPLARI	293.820,00	2.726.884.563,83	0,00	2.726.590.743,83
900	GÖNDERİLECEK BÜTÇE ÖDENEKLERİ	3.623.835.265,00	3.242.999.503,83	380.835.761,17	0,00
901	BÜTÇE ÖDENEKLERİ HESABI	516.114.940,00	3.623.541.445,00	0,00	3.107.426.505,00
905	ÖDENEKLİ GİDERLER HESABI	2.726.884.563,83	293.820,00	2.726.590.743,83	0,00
910	TEMİNAT MEKTUPLARI HESABI	311.268.661,86	33.817.694,04	277.450.967,82	0,00
911	TEMİNAT MEKTUPLARI EMANETLERİ	33.817.694,04	311.268.661,86	0,00	277.450.967,82
914	VERİLEN TEMİNAT MEKTUPLARI	12.508.277,67	895.813,91	11.612.463,76	0,00
915	VERİLEN TEMİNAT MEKTUPLARI	895.813,91	12.508.277,67	0,00	11.612.463,76
920	GİDER TAAHHÜTLERİ HESABI	789.093.001,22	506.812.524,96	282.280.476,26	0,00
921	GİDER TAAHHÜTLERİ KARŞILIĞI	506.812.524,96	789.093.001,22	0,00	282.280.476,26
948	Başka birimler adına izlenen alacaklar	316.481.054,37	291.638.022,58	24.843.031,79	0,00
949	Başka birimler adına izlenen alacak	291.638.022,58	316.481.054,37	0,00	24.843.031,79
990	KİRAYA VERİLEN, İRTİFAK HAKKI	1.129.175,00	0,00	1.129.175,00	0,00
999	DİĞER NAZIM HESAPLAR KARŞILIĞI	0,00	1.129.175,00	0,00	1.129.175,00
GENEL TOPLAM		**3.851.853.506,24**	**5.032.391.368,54**	**2.143.368.996,16**	**3.323.906.858,46**

2023 YILI FAALİYET SONUÇ HESAPLARI

H.K			Giderin Türü	BAKİYE	H.K			Gelirin Türü	BAKİYE
630			**GİDERLER HESABI**	**3.712.560.810,08**	**600**			**GELİRLER HESABI**	**2.528.423.265,14**
630	01		Personel Giderleri	251.898.186,70	600	3		Teşebbüs ve Mülkiyet Gelirleri	1.773.109.628,16
630	01	01	Memurlar	96.468.532,72	600	3	1	Mal ve Hizmet Satış Gelirleri	1.745.979.051,51
630	01	02	Sözleşmeli Personel	12.627.985,23	600	3	6	Kira Gelirleri	20.729.067,94
630	01	03	İşçiler	142.610.385,97	600	3	9	Diğer Teşebbüs ve Mülkiyet Gelirleri	6.401.508,71
630	01	04	Geçici Personel	191.282,78	600	4		Alınan Bağış ve Yardımlar ile	1.178.592,50
630	02		Sosyal Güvenlik Kurumlarına Devlet Primi	23.052.523,26	600	4	2	Merkezi Yönetim Bütçesine Dahil İdarelerden	350.000,00
630	02	01	Memurlar	10.692.634,93	600	4	4	Kurumlardan ve Kişilerden Alınan Yardım ve	776.687,50
630	02	02	Sözleşmeli Personel	1.759.926,55	600	4	5	Proje Yardımları	51.905,00
630	02	03	İşçiler	10.599.961,78	600	5		Diğer Gelirler	501.260.275,95
630	03		Mal Ve Hizmet Alım Giderleri	1.070.351.705,09	600	5	1	Faiz Gelirleri	26.547.843,96
630	03	01	Üretime Yönelik Mal Ve Malzeme Alımları	100.673,21	600	5	2	Kişi ve Kurumlardan Alınan	294.112.747,75
630	03	02	Tüketime Yönelik Mal Ve Malzeme Alımları	494.517.563,51	600	5	3	Para Cezaları	43.732.221,91
630	03	03	Yolluklar	1.233.602,44	600	5	9	Diğer Çeşitli Gelirler	136.867.462,33
630	03	04	Görev Giderleri	17.450.111,28	600	11		Değer ve Miktar Değişimleri	252.874.768,53
630	03	05	Hizmet Alımları	477.260.984,67	600	11	99	Diğer Değer ve Miktar Değişimleri Gelirler	252.874.768,53
630	03	07	Menkul Mal,Gayrimaddi Hak Alım, Bakım Ve	28.306.357,35				**GENEL TOPLAM**	**2.528.423.265,14**
630	03	08	Gayrimenkul Mal Bakım Ve Onarım Giderleri	51.482.412,63					
630	04		Faiz Giderleri	50.236.941,87					
630	04	02	Diğer İç Borç Faiz Giderleri	50.236.941,87					
630	05		Cari Transferler	18.285.650,00					

630	05	01	Görev Zararları	3.524.777,94					
630	05	08	Gelirlerden Ayrılan Paylar	14.760.872,06					
630	11		Değer Ve Miktar Değişimleri Giderleri	1.541.743.980,54					
630	11	04	Maddi Duran Varlıkların Değerlemesinden	3.113,75					
630	11	99	Diğer Değer ve Miktar Değişimleri Giderleri	1.541.740.866,79					
630	12		Gelirlerin Ret Ve İadesinden Kaynaklanan	16.618.754,78					
630	12	03	Teşebbüs ve Mülkiyet Gelirleri	16.454.255,48					
630	12	05	Diğer Gelirler	164.499,30					
630	13		Amortisman Giderleri	400.438.243,59					
630	13	01	Maddi Duran Varlıkların Amortisman Giderleri	390.858.387,08					
630	13	02	Maddi Olmayan Duran Varlıkların	9.579.856,51					
630	14		İlk Madde ve Malzeme Giderleri	167.226.484,73					
630	14	01	Kırtasiye Malzemeleri	2.007.781,61					
630	14	02	Beslenme Gıda Amaçlı ve Mutfakta Kullanılan	38.685,67					
630	14	03	Tıbbi ve Laboraturar Sarf Malzemeleri	43.426.323,20					
630	14	04	Yakıtlar Yakıt Katkıları ve Katkı Yağlar	7.973.832,98					
630	14	05	Temizleme Ekipmanları	490.588,24					
630	14	06	Giyecek Mefruşat ve Tuhafiye Malzemeleri	697.846,43					
630	14	12	Bakım Onarım ve Üretim Malzemeleri	24.232.280,49					
630	14	13	Yedek Parçalar	83.013.706,74					
630	14	14	Nakil Vasıtaları Lastikleri	3.963.665,55					
630	14	17	Basınçlı Ekipmanlar	950.662,00					
630	14	99	Diğer Tüketim Amaçlı Malzemeler	431.111,82					
630	20		Silinen Alacaklardan Kaynaklanan Giderler	7.755.826,29					

630	20	01	Gelirlerden Alacaklardan Silinenler	7.709.325,29					
630	20	03	Kurum Alacaklarından Silinenler	46.501,00					
630	30		Proje Kapsamında Yapılan Cari Giderler	161.862.951,49					
630	30	06	Proje Kapsamında Yapılan Cari Giderler	161.862.951,49					
630	99		Diğer Giderler	3.089.561,74					
630	99	99	Yukarda Tanımlanmayan Diğer Giderler	3.089.561,74					
			GENEL TOPLAM	**3.712.560.810,08**					

MUSKİ GENEL MÜDÜRLÜĞÜ 2023 YILI BİLANÇOSU

AKTİF			PASİF	
I DÖNEN VARLIKLAR	**1.385.428.820,31**		**III - KISA VADELI YABANCI KAYNAKLAR**	**574.455.587,71**
10 HAZIR DEGERLER	**460.803.586,06**		**30 KISA VADELI IÇ MALI BORÇLAR**	**149.981.000,00**
102 BANKA HESABI	279.635.371,49		300 BANKA KREDILERI HESABI	125.091.000,00
105 DÖVIZ HESABI	150.870.366,89		303 KAMU IDARELERINE MALI BORÇLAR HESABI	24.890.000,00
109 BANKA KREDI KARTLARINDAN ALACAKLAR HESABI	30.297.847,68		**32 FAALIYET BORÇLARI**	**112.883.685,64**
12 FAALIYET ALACAKLARI	**339.467.063,96**		320 BÜTÇE EMANETLERI HESABI	112.883.685,64
120 GELIRLERDEN ALACAKLAR HESABI	124.792.322,79		**33 EMANET YABANCI KAYNAKLAR**	**180.554.766,79**
121 GELIRLERDEN TAKIPLI ALACAKLAR HESABI	195.653.062,12		330 ALINAN DEPOZITO VE TEMINATLAR HESABI	150.175.471,79
122 GELIRLERDEN TECILLI VE TEHIRLI ALACAKLAR HESABI	17.004.149,58		333 EMANETLER HESABI	30.379.295,00
126 VERILEN DEPOZITO VE TEMINATLAR HS.	2.017.529,47		**36 ÖDENECEK DIGER YÜKÜMLÜLÜKLER**	**53.364.080,15**
13 KURUM ALACAKLARI	**90.104.574,18**		360 ÖDENECEK VERGI VE FONLAR HESABI	20.955.365,72
139 DİĞER KURUM ALACAKLARI HESABI	90.104.574,18		361 ÖDENECEK SOSYAL GÜVENLIK KESINTILERI HESABI	2.647.938,34
14 DIGER ALACAKLAR	**2.704.459,25**		362 FONLAR VEYA DIGER KAMU IDARELERI ADINA YAPILAN	27.288.485,59
140 KISILERDEN ALACAKLAR HESABI	2.704.459,25		368 VADESI GEÇMIS. ERTELENMIS VEYA TAKSITLENDIRILMIS	2.472.290,50
15 STOKLAR	**122.624.929,47**		**37 BORÇ VE GIDER KARSILIKLARI**	**69.305.055,13**
150 ILK MADDE VE MALZEME HESABI	122.624.929,47		372 KIDEM TAZMINATI KARSILIGI HESABI	69.305.055,13
16 ÖN ÖDEMELER	**43.166.198,46**		**38 GELECEK AYLARA AIT GELIRLER VE GIDER**	**8.367.000,00**
162 BÜTÇE DISI AVANS VE KREDILER HESABI	43.166.198,46		381 GIDER TAHAKKUKLARI HESABI	8.367.000,00
18 GELECEK AYLARA AIT GIDERLER	**82.160,12**		**IV - UZUN VADELI YABANCI KAYNAKLAR**	**3.930.109.947,35**
180 GELECEK AYLARA AIT GIDERLER HESABI	82.160,12		**40 UZUN VADELI IÇ MALI BORÇLAR**	**3.837.131.510,06**
19 DIGER DÖNEN VARLIKLAR	**326.475.848,81**		400 BANKA KREDILERI HESABI	2.387.655.101,94
190 DEVREDEN KATMA DEGER VERGISI HESABI	326.475.848,81		403 KAMU IDARELERINE MALI BORÇLAR HESABI	1.449.476.408,12

II DURAN VARLIKLAR	**12.300.190.832,64**		**47 BORÇ VE GIDER KARSILIKLARI**	**66.030.450,08**
22 FAALIYET ALACAKLARI	**83.485,62**		472 KIDEM TAZMINATI KARŞILIĞI HESABI	66.030.450,08
220 GELİRLERDEN ALACAKLAR HESABI			**48 GELECEK YILLARA AIT GELIRLER VE GIDER**	**26.947.987,21**
222 GELIRLERDEN TECILLI VE TEHIRLI ALACAKLAR HESABI			481 GIDER TAHAKKUKLARI HESABI	26.947.987,21
226 VERILEN DEPOZITO VE TEMINATLAR HS.	83.485,62		**V - ÖZ KAYNAKLAR**	**9.181.054.117,89**
23 KURUM ALACAKLARI	**41.119.090,26**		**50 NET DEGER HESABI**	**113.466.895,04**
239 DIGER KURUM ALACAKLARI HESABI	41.119.090,26		500 NET DEGER HESABI	113.466.895,04
25 MADDI DURAN VARLIKLAR	**12.258.178.714,28**		**57 GEÇMIS YILLAR FAALIYET SONUÇLARI**	**12.039.590.359,84**
250 ARAZI VE ARSALAR HESABI	236.410.944,35		570 GEÇMIS YILLAR OLUMLU FAALIYET SONUÇLARI HESABI	12.039.590.359,84
251 YERALTI VE YERÜSTÜ DÜZENLERI HESABI	6.894.592.410,73		**58 GEÇMIS YILLAR OLUMSUZ FAALIYET SONUÇLARI**	**-2.972.003.136,99**
252 BINALAR HESABI	5.542.366.063,01		580 GEÇMIS YILLAR OLUMSUZ FAALIYET SONUÇLARI HESABI	-2.972.003.136,99
253 TESIS. MAKINE VE CIHAZLAR HESABI	110.164.532,53			
254 TASITLAR HESABI	237.106.780,33			
255 DEMIRBASLAR HESABI	40.470.903,76			
257 BIRIKMIS AMORTISMANLAR HESABI (-)	-2.340.928.251,75			
258 YAPILMAKTA OLAN YATIRIMLAR HESABI	1.537.995.331,32			
26 MADDI OLMAYAN DURAN VARLIKLAR	**0**			
260 HAKLAR HESABI	41.380.917,98			
264 ÖZEL MALIYETLER HESABI	2.091.782,96			
268 BIRIKMIS AMORTISMANLAR HESABI (-)	-43.472.700,94			
29 DİĞER DURAN VARLIKLAR	**809.542,48**			
294 ELDEN ÇIKARILACAK STOKLAR VE MADDİ DURAN	1.483.386,10			
299 BİRİKMİŞ AMORTİSMANLAR HESABI (-)	-673.843,62			
Aktif Toplam	**13.685.619.652,95**		**Pasif Toplam**	**13.685.619.652,95**
NAZIM HESAPLAR	**597.316.114,63**		**IX - NAZIM HESAPLAR**	**597.316.114,63**

91 NAKIT DIŞI TEM. VE KIŞILERE AİT MENKUL KIYMET	**289.063.431,58**		**91 NAKIT DIŞI TEM. VE KIŞILERE AİT MENKUL KIYMET**	**289.063.431,58**
910 TEMINAT MEKTUPLARI HESABI	277.450.967,82		911 TEMINAT MEKTUPLARI EMANETLERI HESABI	277.450.967,82
914 VERILEN TEMINAT MEKTUPLARI HESABI	11.612.463,76		915 VERILEN TEMINAT MEKTUPLARI KARSILIGI HESABI	11.612.463,76
92 TAAHHÜT HESAPLARI	**282.280.476,26**		**92 TAAHHÜT HESAPLARI**	**282.280.476,26**
920 GIDER TAAHHÜTLERI HESABI	282.280.476,26		921 GIDER TAAHHÜTLERI KARSILIGI HESABI	282.280.476,26
94 ÖZEL TAHAKKUK HESAPLARI	**24.843.031,79**		**94 ÖZEL TAHAKKUK HESAPLARI**	**24.843.031,79**
948 Başka birimler adına izlenen alacaklar hesabı	24.843.031,79		949 Başka birimler adına izlenen alacaklar hesabı	24.843.031,79
99 DİĞER NAZIM HESAPLAR	**1.129.175,00**		**99 DİĞER NAZIM HESAPLAR**	**1.129.175,00**
990 KİRAYA VERİLEN, İRTİFAK HAKKI TESİS EDİLEN MADDİ	1.129.175,00		990 KİRAYA VERİLEN, İRTİFAK HAKKI TESİS EDİLEN MADDİ	1.129.175,00
GENEL TOPLAM	**14.282.935.767,58**		**GENEL TOPLAM**	**14.282.935.767,58**

3-MALİ DENETİM SONUÇLARI

Kurumumuzda mali denetim iki şekilde yapılmaktadır:

1- İç Denetim

- Kurumumuzun Denetçiler tarafından yapılan denetimler,
- Teftiş Kurulu Başkanlığınca yapılan denetimler,
- Harcama Birimleri bünyesinde işlemlerin gerçekleşme sürecinde yapılan ön mali kontroller,
- Strateji Geliştirme birimi bünyesinde gerçekleştirilen muhasebe işlemleri aşamasında ve ön mali kontrol yetkilisince yapılan kontrolleri içermektedir.

İdaremiz denetçileri tarafından 2560 sayılı Kanunun 10. maddesine istinaden her yıl denetçi raporu hazırlanarak Genel Kurula sunulmaktadır.

2- Dış Denetim

5018 sayılı Kamu Mali Yönetim ve Kontrol Kanunu gereğince kurumumuzun dış denetimi Sayıştay Başkanlığınca yapılmaktadır.

İdaremizin 2023 yılı yerinde dış denetimi Sayıştay tarafından yapılmış olup, rapor hazırlık süreci devam etmektedir.

Kurumumuz, İçişleri Bakanlığı Mülkiye Müfettişleri tarafından 15.09.2023 tarihine kadar denetlenmiştir.

B. PERFORMANS BİLGİLERİ

1- FAALİYET VE PROJE BİLGİLERİ

İçme Suyu Faaliyetleri

Muhtelif İlçelerde İçme Suyu Depoları Tadilatı	
Başlama Tarihi	09.08.2023
Bitiş Tarihi	6.11.2023
Sözleşme Bedeli	2.033.092,91 TL
Çalışma Yapılan Bölge	Menteşe, Ula, Kavaklıdere, Köyceğiz, Ortaca, Dalaman
İşin Muhtevası	İçme Suyu Yapım İşi

SUKAP Kapsamında Yapılan Altyapı Çalışması Sonrası Yol Tamiratları	
Başlama Tarihi	2.08.2023
Bitiş Tarihi	30.09.2023
Sözleşme Bedeli	2.091.792,60 TL
Çalışma Yapılan Bölge	Milas
İşin Muhtevası	Yol Tamiratı

SUKAP Kapsamında Yapılan Altyapı Çalışması Sonrası Yol Tamiratları Yapım İşi (2.Kısım-MBB Yol Ağında Kalan Güzergah)	
Başlama Tarihi	2.08.2023
Bitiş Tarihi	30.09.2023
Sözleşme Bedeli	5.962.500,00 TL
Çalışma Yapılan Bölge	Ören
İşin Muhtevası	Yol Tamiratı

Seydikemer ilçesi Boğaziçi Mahallesi İlave Su Temini Yapım İşi	
Başlama Tarihi	9.06.2023
Bitiş Tarihi	8.08.2023
Sözleşme Bedeli	2.124.734,02 TL
Çalışma Yapılan Bölge	Seydikemer
İşin Muhtevası	İçme Suyu Yapım İşi

Milas ilçesi Kızılağaç Mahallesi İçme Suyu Terfi Hattı Yapım İşi	
Başlama Tarihi	9.06.2023
Bitiş Tarihi	6.11.2023
Sözleşme Bedeli	3.998.457,61 TL
Çalışma Yapılan Bölge	Milas
İşin Muhtevası	İçme Suyu Yapım İşi

Bodrum İlçesi Yalıkavak Dy 3 Depo Tadilatı Yapım İşi	
Başlama Tarihi	30.05.2023
Bitiş Tarihi	27.08.2023
Sözleşme Bedeli	1.647.004,32 TL
Çalışma Yapılan Bölge	Bodrum
İşin Muhtevası	İçme Suyu Yapım İşi

Bodrum İlçesi Göltürkbükü Dyp 8 Depo Tadilatı Yapım İşi	
Başlama Tarihi	30.05.2023
Bitiş Tarihi	27.08.2023
Sözleşme Bedeli	1.682.694,76 TL
Çalışma Yapılan Bölge	Bodrum
İşin Muhtevası	İçme Suyu Yapım İşi

Milas ilçesi Koru-Ekinanbarı Şebeke Bağlantısı Yapım İşi	
Başlama Tarihi	28.04.2023
Bitiş Tarihi	24.10.2023
Sözleşme Bedeli	1.944.121,52 TL
Çalışma Yapılan Bölge	Milas
İşin Muhtevası	İçme Suyu Yapım İşi

Yatağan ilçesi Bencik Mah 150 m³ Su Deposunun Yenilenmesi Yapım İşi	
Başlama Tarihi	27.04.2023
Bitiş Tarihi	25.07.2023
Sözleşme Bedeli	1.399.980,69 TL
Çalışma Yapılan Bölge	Yatağan
İşin Muhtevası	İçme Suyu Yapım İşi

Seydikemer ilçesi Sögütlü Mah İçme Suyu Şebekesi Yapım İşi	
Başlama Tarihi	17.04.2023
Bitiş Tarihi	21.12.2023
Sözleşme Bedeli	7.779.905,00 TL
Çalışma Yapılan Bölge	Seydikemer
İşin Muhtevası	İçme Suyu Yapım İşi

Menteşe İlçesi Çatakbağyaka, Meke Çırpı, Çiftlik Grup Mahalleleri Entegre İçme Suyu Temini Yapım İşi	
Başlama Tarihi	26.04.2023
Bitiş Tarihi	23.08.2023
Sözleşme Bedeli	3.436.921,68 TL
Çalışma Yapılan Bölge	Menteşe
İşin Muhtevası	İçme Suyu Yapım İşi

Dalaman ilçesi Karaçalı Mah Muhtelif İçme Suyu Şebeke Yenilenmesi Yapım İşi	
Başlama Tarihi	24.04.2023
Bitiş Tarihi	22.06.2023
Sözleşme Bedeli	2.596.929,20 TL
Çalışma Yapılan Bölge	Dalaman
İşin Muhtevası	İçme Suyu Yapım İşi

Menteşe ilçesi Akçaova Mah Yeni İmar Bölgesi İçme Suyu Şebekesi Yapım İşi	
Başlama Tarihi	7.04.2023
Bitiş Tarihi	2.12.2023
Sözleşme Bedeli	3.899.751.96 TL
Çalışma Yapılan Bölge	Menteşe
İşin Muhtevası	İçme Suyu Yapım İşi

Güvercinlik İAT ilave 150 lt/sn Paket İAT ve Ana Su Temini Bağlantıları Yapım İşi	
Başlama Tarihi	6.04.2023
Bitiş Tarihi	12.12.2023
Sözleşme Bedeli	27.975.000,00 TL
Çalışma Yapılan Bölge	Bodrum
İşin Muhtevası	İçme Suyu Yapım İşi

İçme Suyu Amaçlı Yeni Sondaj Kuyularının Açılması Yapım İşi	
Başlama Tarihi	29.03.2023
Bitiş Tarihi	12.06.2023
Sözleşme Bedeli	1.696,000,00 TL
Çalışma Yapılan Bölge	Muğla İli Muhtelif Mahalleler
İşin Muhtevası	İçme Suyu Yapım İşi

Muğla İli Datça İlçesi Emecik, Köyceğiz İlçesi Zeytinalanı ve Kavaklıdere İlçesi Çaybolu Mahallelerine 100 m³ Hacimli Prefabrik Modüler Betonarme İçme Suyu Deposu	
Başlama Tarihi	16.10.2023
Bitiş Tarihi	24.10.2023
Sözleşme Bedeli	2.400.000,00 TL
Çalışma Yapılan Bölge	Datça, Köyceğiz, Kavaklıdere
İşin Muhtevası	İçme Suyu Depo Alımı

Muğla ili Muhtelif İlçe ve Mahallelerinde Üst Yapım Tamiratı Yapım İşi	
Başlama Tarihi	01.12.2023
Bitiş Tarihi	24.01.2024
Sözleşme Bedeli	5.999.499,80 TL
Çalışma Yapılan Bölge	Muğla ili Muhtelif İlçe ve Mahalleler
İşin Muhtevası	Üst Yapım Tamiratı

Marmaris ilçesi Atatürk Barajından Bozburun Yarımadasına Su Temini Yapım işi	
Başlama Tarihi	04.10.2023
Bitiş Tarihi	19.06.2024
Sözleşme Bedeli	219.170.649,65 TL
Çalışma Yapılan Bölge	Marmaris
İşin Muhtevası	İçme Suyu Yapım İşi

İçme Suyu Şebeke Hattı İmalatı	
Başlama Tarihi	30.11.2022
Bitiş Tarihi	03.01.2023
Sözleşme Bedeli	MUSKİ ekipleri tarafından yapılmıştır.
Çalışma Yapılan Bölge	Bodrum / Gündoğan
İşin Muhtevası	Şehit Uğur Öztop Caddesine Dn150 duktil boru ile 400 metre şebeke hattı imalatı yapılmıştır.

İçme Suyu Şebeke Hattı İmalatı	
Başlama Tarihi	26.10.2022
Bitiş Tarihi	27.01.2023
Sözleşme Bedeli	MUSKİ ekipleri tarafından yapılmıştır.
Çalışma Yapılan Bölge	Bodrum / Kumbahçe
İşin Muhtevası	İçmeler Tersane Bölgesine Dn150 duktil boru ile 950 metre Dn63 kangal boru ile 100 metre şebeke hattı imalatı yapılmıştır.

İçme Suyu Şebeke Hattı İmalatı	
Başlama Tarihi	25.02.2023
Bitiş Tarihi	27.02.2023
Sözleşme Bedeli	MUSKİ ekipleri tarafından yapılmıştır.
Çalışma Yapılan Bölge	Bodrum / Yalıkavak
İşin Muhtevası	Şehit Uğur Öztop Caddesine dn150 duktil boru ile 400 metre şebeke hattı imalatı yapılmıştır.

İçme Suyu Şebeke Hattı Revizesi	
Başlama Tarihi	30.03.2023
Bitiş Tarihi	26.05.2023
Sözleşme Bedeli	MUSKİ ekipleri tarafından yapılmıştır.
Çalışma Yapılan Bölge	Bodrum / Turgutreis
İşin Muhtevası	Plaj Caddesi ve Sokaklarına dn100 düktil boru ile şebeke hattı imalatı ve aynı hat üzerinden bölgedeki meskenlerin sayaç bağlantıları için parsel sınırlarına abone ucu çıkarılması işi tamamlanmıştır.

İçme Suyu Şebeke Hattı Revizesi	
Başlama Tarihi	22.02.2023
Bitiş Tarihi	12.07.2023
Sözleşme Bedeli	Bodrum / Çiftlik
Çalışma Yapılan Bölge	MUSKİ ekipleri tarafından yapılmıştır.
İşin Muhtevası	Aksona Sokak dn100 düktil boru hat deplase çalışması tamamlanmıştır.

İçme Suyu Terfi Hattı Yenileme	
Başlama Tarihi	25.09.2023
Bitiş Tarihi	11.11.2023
Sözleşme Bedeli	Bodrum /Gölbaşı
Çalışma Yapılan Bölge	MUSKİ ekipleri tarafından yapılmıştır.
İşin Muhtevası	Gölbaşı Mahallesi Menderes Bulvarı üzerinde yapılacak üst yapı yenileme çalışmaları öncesi TM-1 depodan TM-2 depoya terfi hattı yenilemesi ve Menderes Bulvarı üzerinde bulunan şebeke hattının bir kısmının ve abone hatlarının yenilenmesi işi tamamlanmıştır.

İçme Suyu Şebeke Hattı Revizesi	
Başlama Tarihi	21.11.2022
Bitiş Tarihi	10.01.2023
Sözleşme Bedeli	MUSKİ ekipleri tarafından yapılmıştır.
Çalışma Yapılan Bölge	Milas / Çamovalı
İşin Muhtevası	Yaz aylarında su yetersizliği yaşayan Saz Mevkiindeki vatandaşlarımıza 90/10 atü 1864 metre şebeke hattı yenileme işi tamamlanmıştır.

İçme Suyu Şebeke Hattı İmalatı	
Başlama Tarihi	16.06.2023
Bitiş Tarihi	16.06.2023
Sözleşme Bedeli	MUSKİ ekipleri tarafından yapılmıştır.
Çalışma Yapılan Bölge	Milas / Boğaziçi
İşin Muhtevası	Milas Dörttepe Sığırtmaç Boğaziçi Mahallesini beslemek amacıyla 500 metre 90/16 atü şebeke hattı imalatı tamamlanmıştır.

İçme Suyu Şebeke Hattı İmalatı	
Başlama Tarihi	1.07.2023
Bitiş Tarihi	1.08.2023
Sözleşme Bedeli	MUSKİ ekipleri tarafından yapılmıştır.
Çalışma Yapılan Bölge	Milas / Pınarcık
İşin Muhtevası	Pınarcık Mahallesi 63 mm Hdpe şebeke hattı imalatı tamamlanmıştır.

İçme Suyu Şebeke Hattı İmalatı	
Başlama Tarihi	9.11.2023
Bitiş Tarihi	22.11.2023
Sözleşme Bedeli	MUSKİ ekipleri tarafından yapılmıştır.
Çalışma Yapılan Bölge	Milas / Menteş
İşin Muhtevası	300 metre 63/10 içme Suyu şebeke hattı imalatı yapılmıştır.

İçme Suyu Şebeke Hattı İmalatı	
Başlama Tarihi	2.11.2022
Bitiş Tarihi	31.01.2023
Sözleşme Bedeli	MUSKİ ekipleri tarafından yapılmıştır.
Çalışma Yapılan Bölge	Menteşe / Bayır
İşin Muhtevası	350 metre dn200 pn16 ve 102 metre dn200 düktil içme suyu terfi hattı revizesi yapılmıştır.

İçme Suyu Şebeke Hattı Revizesi	
Başlama Tarihi	24.01.2023
Bitiş Tarihi	24.01.2023
Sözleşme Bedeli	Yatağan / Yayla
Çalışma Yapılan Bölge	MUSKİ ekipleri tarafından yapılmıştır.
İşin Muhtevası	Kayraklık Mevkii şebeke hattı tıkanıklığı sebebiyle 200 metre ø 63 hdpe 10 atü, 56 metre ø 90 pvc 10 atü toplamda 256 metre şebeke hattı revize çalışması yapılmıştır.

İçme Suyu Şebeke Hattı İmalatı	
Başlama Tarihi	8.02.2023
Bitiş Tarihi	28.02.2023
Sözleşme Bedeli	MUSKİ ekipleri tarafından yapılmıştır.
Çalışma Yapılan Bölge	Menteşe / Paşapınarı
İşin Muhtevası	Paşapınarı Mahallesi ticaret alanı 2. Cadde mevcut şebeke hattının mülkiyet içerisinden geçmesi ve kadastral yolda şebeke hattımızın olmaması sebebiyle 894 metre ø 90 10 atü pvc şebeke hattı imalatı yapılmıştır. Bu çalışma kapsamında 3 adet abone hattı revizesi, 1 adet dn50, 1 adet dn65 ve 2 adet dn80 sürgülü vana montajı yapılarak zonlama çalışması da yapılmıştır.

İçme Suyu Şebeke Hattı Revizesi	
Başlama Tarihi	8.03.2023
Bitiş Tarihi	17.03.2023
Sözleşme Bedeli	MUSKİ ekipleri tarafından yapılmıştır.
Çalışma Yapılan Bölge	Menteşe/ Kötekli
İşin Muhtevası	200. Sokak mevcutta ø 110 luk hdpe şebeke hattının sürekli arıza yapmasından dolayı, hattın 345 metrelik kısmına ø 100 lük döktil döşenerek şebeke hattı yenilemesi yapılmıştır.

İçme Suyu Şebeke Hattı Revizesi	
Başlama Tarihi	8.03.2023
Bitiş Tarihi	17.03.2023
Sözleşme Bedeli	MUSKİ ekipleri tarafından yapılmıştır.
Çalışma Yapılan Bölge	Menteşe / Çaybükü
İşin Muhtevası	Tepe Mevki mülkiyet içerisinden geçen şebeke hattı 1170 metre ø 75 10 atü hdpe ve 12 metre ø 75 çelik boru ile kadastral yola deplase çalışması yapılmıştır.

İçme Suyu Şebeke Hattı İmalatı	
Başlama Tarihi	27.04.2023
Bitiş Tarihi	02.05.2023
Sözleşme Bedeli	MUSKİ ekipleri tarafından yapılmıştır.
Çalışma Yapılan Bölge	Menteşe / İkizce
İşin Muhtevası	Yeni imara açılan bölgeye 800 metre 63mm pn10 hdpe içme suyu şebeke hattı imalatı tamamlanmıştır.

İçme Suyu Terfi Hattı Revizesi	
Başlama Tarihi	16.11.2023
Bitiş Tarihi	18.11.2023
Sözleşme Bedeli	MUSKİ ekipleri tarafından yapılmıştır.
Çalışma Yapılan Bölge	Kavaklıdere / Kurucuova
İşin Muhtevası	Kavaklıdere ilçesi Kurucuova mahallesinde vatandaş başvurusu nedeniyle mevcut terfi hattının parsel içerisinden geçen yaklaşık 100 metrelik kısmı derinleştirilerek, 15 metresi ø90 pvc boru ile revize edilmiştir.

İçme Suyu İsale Hattı Revizesi	
Başlama Tarihi	7.06.2023
Bitiş Tarihi	18.12.2023
Sözleşme Bedeli	MUSKİ ekipleri tarafından yapılmıştır.
Çalışma Yapılan Bölge	Kavaklıdere / Cumhuriyet
İşin Muhtevası	Kavaklıdere Cumhuriyet Mahallesi merkezi besleyen 300 tonluk depoya gelen mevcut isale hattının sürekli arıza verip vatandaşın arazisine zarar vermesi nedeniyle toplamda 600 metrelik kısım ø110 hdpe 10 atü boru ile revize edilmiştir.

İçme Suyu Şebeke Hattı Revizesi	
Başlama Tarihi	06.02.2023
Bitiş Tarihi	13.02.2023
Sözleşme Bedeli	MUSKİ ekipleri tarafından yapılmıştır.
Çalışma Yapılan Bölge	Marmaris / Armutalan
İşin Muhtevası	Marmaris Armutalan Mahallesi Ayhanlar caddesinde yapılacak üst yapı yenileme kapsamında, Ayhanlar Caddesinde yetersiz çapta ve ekonomik ömrünü tamamlamış olan 300 mt içme suyu şebeke hattının yenilenmesi yapılmıştır.

İçme Suyu Şebeke Hattı İmalatı	
Başlama Tarihi	20.02.2023
Bitiş Tarihi	24.02.2023
Sözleşme Bedeli	MUSKİ ekipleri tarafından yapılmıştır.
Çalışma Yapılan Bölge	Marmaris / Hisarönü
İşin Muhtevası	Değirmenyanı Mevkiinde bulunan İçme Suyu şebeke hattı olmayan bölgeye şebeke hattı yapımı tamamlanmıştır. (1382 metre)

İçme Suyu Şebeke Hattı İmalatı	
Başlama Tarihi	12.07.2023
Bitiş Tarihi	17.07.2023
Sözleşme Bedeli	MUSKİ ekipleri tarafından yapılmıştır.
Çalışma Yapılan Bölge	Datça / Yazı
İşin Muhtevası	Yazı mahallesi 200 metre 63 lük şebeke imalatı yapılmıştır.

İçme Suyu Şebeke Hattı İmalatı	
Başlama Tarihi	18.12.2023
Bitiş Tarihi	19.12.2023
Sözleşme Bedeli	MUSKİ ekipleri tarafından yapılmıştır.
Çalışma Yapılan Bölge	Datça / Yaka
İşin Muhtevası	Yaka Mahallesi Kumyer mevkii İçme Suyu şebeke hattı imalatı yapılmıştır. (227 metre)

İçme Suyu Şebeke Hattı İmalatı	
Başlama Tarihi	24.02.2023
Bitiş Tarihi	24.02.2023
Sözleşme Bedeli	MUSKİ ekipleri tarafından yapılmıştır.
Çalışma Yapılan Bölge	Köyceğiz / Ulucami
İşin Muhtevası	Ulucami Saygın Sokak 120 metre 110 mm 10 atü kangal şebeke imalatı tamamlanmıştır.

İçme Suyu Şebeke Hattı İmalatı	
Başlama Tarihi	6.06.2023
Bitiş Tarihi	26.06.2023
Sözleşme Bedeli	MUSKİ ekipleri tarafından yapılmıştır.
Çalışma Yapılan Bölge	Dalaman / Merkez
İşin Muhtevası	Dalaman Merkez Mahallesi Seyfettin İnce 600 metre 90 mm hdpe şebeke hattı imalatı yapılmıştır.

İçme Suyu Şebeke Hattı İmalatı	
Başlama Tarihi	12.05.2023
Bitiş Tarihi	15.05.2023
Sözleşme Bedeli	MUSKİ ekipleri tarafından yapılmıştır.
Çalışma Yapılan Bölge	Ortaca / Yerbelen
İşin Muhtevası	125 metre 90lık hdpe kangal boru ile şebeke hat imalatı yapılmıştır.

İçme Suyu Şebeke Hattı İmalatı	
Başlama Tarihi	2.06.2023
Bitiş Tarihi	5.06.2023
Sözleşme Bedeli	MUSKİ ekipleri tarafından yapılmıştır.
Çalışma Yapılan Bölge	Ortaca / Dalyan
İşin Muhtevası	200 metre 63 mm hdpe şebeke hattı imalatı tamamlanmıştır.

İçme Suyu Şebeke Hattı Revizesi	
Başlama Tarihi	15.06.2023
Bitiş Tarihi	17.06.2023
Sözleşme Bedeli	MUSKİ ekipleri tarafından yapılmıştır.
Çalışma Yapılan Bölge	Ortaca /Çaylı
İşin Muhtevası	Çaylı Mahallesi 491. sokak 650 metre 140lık hdpe şebeke hattı revize çalışması yapılmıştır.

İçme Suyu Şebeke Hattı İmalatı	
Başlama Tarihi	16.11.2023
Bitiş Tarihi	16.11.2023
Sözleşme Bedeli	MUSKİ ekipleri tarafından yapılmıştır.
Çalışma Yapılan Bölge	Köyceğiz / Akköprü
İşin Muhtevası	Akköprü Mahallesi deplase işlemi için 360 metre 63 mm pvc şebeke hattı imalatı yapılmıştır.

İçme Suyu Şebeke Hattı İmalatı	
Başlama Tarihi	19.08.2023
Bitiş Tarihi	19.08.2023
Sözleşme Bedeli	MUSKİ ekipleri tarafından yapılmıştır.
Çalışma Yapılan Bölge	Dalaman / Hürriyet
İşin Muhtevası	Dalaman İlçesi Hürriyet Mahallesi 4000. Sokakta 110 metre 110 mm 10 atü O-PVC boru ile şebeke hattı imalatı yapılmıştır.

İçme Suyu Şebeke Hattı İmalatı	
Başlama Tarihi	27.02.2023
Bitiş Tarihi	04.03.2023
Sözleşme Bedeli	MUSKİ Ekipleri Tarafından Yapılmıştır.
Çalışma Yapılan Bölge	Fethiye / Çamköy
İşin Muhtevası	Ø90 lık 200 metre Ø63 lük 50 metre şebeke imalatı yapılmıştır.

İçme Suyu Şebeke Hattı İmalatı	
Başlama Tarihi	02.09.2023
Bitiş Tarihi	05.09.2023
Sözleşme Bedeli	MUSKİ ekipleri tarafından yapılmıştır.
Çalışma Yapılan Bölge	Fethiye / Bayır
İşin Muhtevası	Kireçten dolayı tamamen tıkanmış olan depo çıkışında 650 mt yeni imalat yapılmıştır.

İçme Suyu Şebeke Hattı İmalatı	
Başlama Tarihi	18.04.2023
Bitiş Tarihi	20.04.2023
Sözleşme Bedeli	MUSKİ Ekipleri Tarafından Yapılmıştır.
Çalışma Yapılan Bölge	Seydikemer / Çaykenarı
İşin Muhtevası	D400 karayolu genişleme çalışmasından dolayı 300 metre 110 luk şebeke hattı imalatı yapılmıştır.

İçme Suyu Şebeke Hattı İmalatı	
Başlama Tarihi	13.04.2023
Bitiş Tarihi	14.04.2023
Sözleşme Bedeli	MUSKİ Ekipleri Tarafından Yapılmıştır.
Çalışma Yapılan Bölge	Seydikemer / Ceylan
İşin Muhtevası	400 metre yeni şebeke imalatı tamamlanmıştır.

İÇME SUYU FAALİYETLERİ			
NO	**İLÇE**	**İŞİN TANIMI**	**ÖDENEN (TL)**
1	Menteşe, Ula, Kavaklıdere, Köyceğiz, Ortaca, Dalaman	İçme Suyu Depolarının İnsani Tüketim Amaçlı Sular Yönetmeliği Standartlarına Getirilmesi Amacıyla İçme Suyu Depoları Tadilatı Yapım İşi (Menteşe, Ula, Kavaklıdere, Köyceğiz, Ortaca, Dalaman ilçeleri)	2.211.621,25 TL
2	Muğla	Seydikemer ilçesi Boğaziçi Mahallesi İlave Su Temini Yapım İşi	2.548.268,87 TL
3	Muğla	Milas ilçesi Kızılağaç Mahallesi İçme Suyu Terfi Hattı Yapım İşi	4.684.629,69 TL
4	Bodrum	Bodrum İlçesi Yalıkavak Dy 3 Depo Tadilatı Yapım İşi (1500 M^3)	2.154.558,24 TL
5	Milas	Milas ilçesi Koru-Ekinanbarı Şebeke Bağlantısı Yapım İşi	1.860.384,01 TL
6	Yatağan	Yatağan ilçesi Bencik Mah 200 m^3 Su Deposunun Yenilenmesi Yapım İşi	1.454.945,40 TL
7	Seydikemer	Seydikemer ilçesi Sögütlü Mah İçme Suyu Şebekesi Yapım İşi	8.165.494,69 TL
8	Menteşe	Menteşe İlçesi Çatakbağyaka, Meke Çırpı, Çiftlik Grup Mahalleleri Entegre İçme Suyu Temini Yapım İşi	4.104.172,42 TL

9	Dalaman	Dalaman ilçesi Karaçalı Mah Muhtelif İçme Suyu Şebeke Yenilenmesi Yapım İşi	3.095.490,19 TL
10	Menteşe	Menteşe ilçesi Akçaova Mah Yeni İmar Bölgesi İçme Suyu Şebekesi Yapım İşi	4.436.631,16 TL
11	Bodrum	Güvercinlik İAT ilave 150 lt/sn Paket İAT ve Ana Su Temini Bağlantıları Yapım İşi	33.538.803,30 TL
12	Muhtelif ilçeler	İçme Suyu Amaçlı Yeni Sondaj Kuyularının Açılması Yapım İşi (Milas, Bodrum, Yatağan, Menteşe, Seydikemer)	1.998.410,65 TL
13	Datça	Muğla İli Datça İlçesi Emecik Köyceğiz İlçesi Zeytinalanı ve Kavaklıdere İlçesi Çaybolu Mahallerine 100 m3 Hacimli Prefabrik Modüler Betonarme İçme Suyu Deposu	2.880.000,00 TL
14	Milas	Muğla ili Muhtelif İlçe ve Mahallelerinde Üst Yapım Tamiratı Yapım İşi (Devam Ediyor)	4.772.881,44 TL
15	Marmaris	Marmaris ilçesi Atatürk Barajından Bozburun Yarımadasına Su Temini Yapım işi (Devam Ediyor)	120.571.289,80 TL
16	Tüm İlçeler	Tüm ilçelerde İçme Suyu hattı tamirat imalat ve yenilemede kullanılmak üzere muhtelif boru tabanı yataklama ve boru gömlekleme malzemesi mal alım işi	11.043.024,71 TL
17	Fethiye	Fethiye ilçesi Ölüdeniz ve İnlice Mahallesi kayıp-kaçakla mücadele hidrolik model şebeke ve abone hattı yenileme mal alım işi	2.119.241,12 TL
18	Marmaris-Ortaca-Milas	Muhtelif mahallelerde hidrolik model çözümlemesi ve betonarme yapı yapım işi	2.029.318,25 TL
19	Milas-Ortaca	Milas ilçesi (Beçin, Karapınar, Kazıklı, Kırcağız, Kıyıkışlacık, Menteş, Narhisar, Ekizköy, Karacahisar) mahalleleri, Ortaca ilçesi (Eskiköy, Fevziye, Mergenli, Güzelyurt) mahallelerde hidrolik model çözümlemesi ve betonarme yapı yapım işi	36.580,00 TL
20	Menteşe-Yatağan-Ula	Muhtelif depoların bakım onarımının yapılması işi	1.073.700,00 TL

21	Bodrum-Milas-Marmaris	İçme Suyu şebeke-abone hattı yapım işi	2.812.993,20 TL
22	Datça	Datça ilçesi İçme Suyu hattı bakım onarım hizmet alımı işi	12.013.911,38 TL
23	Bodrum-Milas	İçme Suyu şebeke yenileme ve sisteme entegre işi	2.969.256,58 TL
24	Bodrum	Yahşi mahallesi kamu kurum ve kuruluşları ve çevre konutlar şebeke yapım işi	786.748,92 TL
25	Bodrum	Turgutreis sahil bandı hat imalatı yapım işi	1.025.200,00 TL
26	Bodrum	İçme Suyu hat bakım onarımı yapım işi	67.730.356,47 TL
27	Milas	SUKAP kapsamında yapılan altyapı çalışması sonrası yol tamiratları yapım işi	9.838.423,94 TL

İÇME SUYU BAZINDA MUĞLA GENELİNDE YAPILAN İŞLER (ADET)														
İŞ TÜRÜ	BODRUM	DALAMAN	DATÇA	FETHİYE	KAVAKLIDERE	KÖYCEĞİZ	MARMARİS	MENTEŞE	MİLAS	ORTACA	SEYDİKEMER	ULA	YATAĞAN	Genel Toplam
ABONE BRANŞMAN VANASI KAPATMA (ABONE SONLANDIRMA)	39	37	33	106	3	19	57	107	65	48	45	25	14	**598**
BASINÇ SORUNU	1.474	319	91	685	20	267	397	582	348	592	279	79	136	**5.269**
İÇME SUYU DEPO BAKIM-ONARIM-TAMİRATI	942	24	24	49	265	16	40	2.309	339	13	69	479	187	**4.756**
İÇME SUYU DEPO KLOR CİHAZLARI BAKIM ONARIM	320	101	27	447	135	132	36	105	304	79	473	55	506	**2.720**
İÇME SUYU DEPO TEMİZLİĞİ		1		2	28	5	8	53	5	1	9	25	89	**226**
İÇME SUYU HATTI BAKIM-REVİZE (İSALE-TERFİ-ŞEBEKE-ABONE)	541	151	177	174	45	44	158	314	226	68	116	167	138	**2.319**
İÇME SUYU HATTI İMALATI (İSALE-TERFİ-ŞEBEKE-ABONE)	106	55	54	86	2	35	52	127	95	28	52	104	15	**811**
İÇME SUYU SERBEST KLOR ÖLÇÜMÜ	991	361	232	984	296	432	540	1.296	1.653	358	1.543	372	1.469	**10.527**
İLK TESİS ABONE HATTI İMALATI-REVİZESİ	405	354	158	913	23	413	356	365	606	325	624	177	94	**4.813**
MEMBA-KAPTAJ BAKIM, ONARIM VE TAMİRATI				8	62	4	10	103	9		7	47	19	**269**
SU PATLAĞI	11.650	2.292	2.110	5.813	898	1.417	2.953	3.379	6.718	2.264	3.066	1.050	2.308	**45.918**
GENEL TOPLAM	**16.468**	**3.695**	**2.906**	**9.267**	**1.777**	**2.784**	**4.607**	**8.740**	**10.368**	**3.776**	**6.283**	**2.580**	**4.975**	**78.226**

İÇME SUYU FİZİKİ KAYIP KAÇAK ÇALIŞMALARI							
	1. BÖLGE	2. BÖLGE	3. BÖLGE	4. BÖLGE	5. BÖLGE	6. BÖLGE	TOPLAM
Fiziki Kayıp Kaçak Tarama (KM)	100	346	439	259	467	401	**2.012**
Bulunan Patlak (Adet)	312	472	282	238	206	356	**1.866**
Debi Ölçümü (Adet)	141	291	272	73	166	506	**1.449**
Basınç Ölçümü (Adet)	2	3	14	4	11	2	**36**

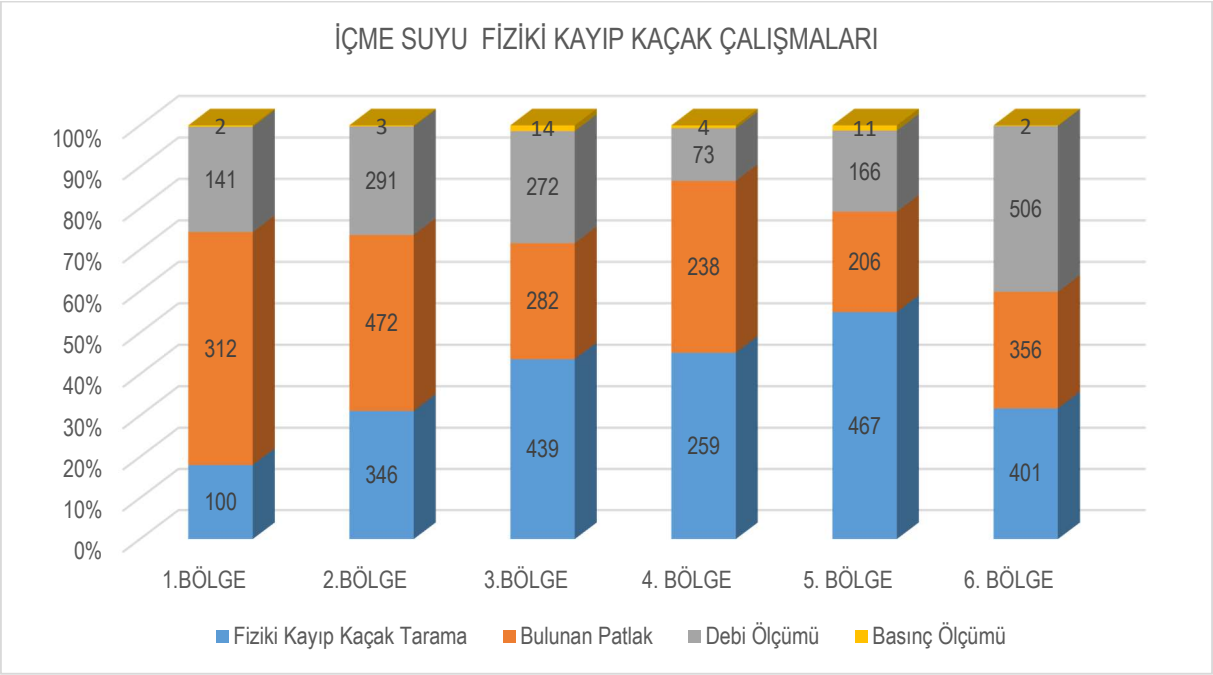

2023 YILI İÇME SUYU HATTI YENİLEME ÇALIŞMALARI (Mt)					
BÖLGE	İLÇE	İSALE	ŞEBEKE	TERFİ	TOPLAM
1. BÖLGE	BODRUM	43	3.559	0	3.602
2. BÖLGE	MİLAS	709	1.768	118	2.595
3. BÖLGE	MENTEŞE	448	2.196	574	3.218
	ULA	36	1.097	247	1.380
	KAVAKLIDERE	730	945	122	1.797
	YATAĞAN	255	4.792	742	5.789
4. BÖLGE	MARMARİS	0	878	0	878
	DATÇA	16	6.085	57	6.158
5. BÖLGE	KÖYCEĞİZ	0	246	0	246
	ORTACA	0	208	12	220
	DALAMAN	0	1.190	0	1.190
6. BÖLGE	FETHİYE	942	1.988	0	2.930
	SEYDİKEMER	259	1.213	40	1.512
TOPLAM		3.438	26.165	1.912	31.515

2023 YILI İÇME SUYU HATTI İMALAT ÇALIŞMALARI (Mt)					
BÖLGE	**İLÇELER**	**İSALE**	**ŞEBEKE**	**TERFİ**	**TOPLAM**
1.BÖLGE	**BODRUM**	1.980	13.137	4.218	**19.335**
	MİLAS	6.572	48.094	5.195	**59.861**
2.BÖLGE	**MENTEŞE**	200	28.834	12.639	**41.673**
	ULA	0	3.632	796	**4.428**
	KAVAKLIDERE	0	432	0	**432**
	YATAĞAN	24	695	26	**745**
	MARMARİS	0	6.346	0	**6.346**
	DATÇA	100	1.163	952	**2.215**
3.BÖLGE	**KÖYCEĞİZ**	0	3.396	0	**3.396**
	ORTACA	0	2.849	0	**2.849**
	DALAMAN	0	5.818	0	**5.818**
	FETHİYE	204	9.522	2.820	**12.546**
	SEYDİKEMER	13.308	15.974	0	**29.282**
TOPLAM		**22.388**	**139.892**	**26.646**	**188.926**

***İçme Suyu Dairesi ve Plan Proje Yatırım ve İnşaat Daire Başkanlığı dahil edilmiştir.**

ATIKSU VE YAĞMUR SUYU FAALİYETLERİ

Atıksu Arıtma Tesislerinden Çıkan Arıtma Çamurlarının Bertarafı 1. Kısım	
Başlama Tarihi	08.03.2023
Bitiş Tarihi	23.12.2023
Sözleşme Bedeli	6.235.000,00 TL
Çalışma Yapılan Bölge	Mumcular – Milas - Muğla Atıksu Arıtma Tesisleri
İşin Muhtevası	Hizmet Alımı

Atıksu Arıtma Tesislerinden Çıkan Arıtma Çamurlarının Bertarafı 2. Kısım	
Başlama Tarihi	04.09.2023
Bitiş Tarihi	29.12.2023
Sözleşme Bedeli	4.950.000,00 TL
Çalışma Yapılan Bölge	Marmaris- Ortaca- Fethiye Atıksu Arıtma Tesisleri
İşin Muhtevası	Hizmet Alımı

Muğla İli Muhtelif Atıksu Şebeke Hatlarının Temizliği, Temizliği Yapılan Atıksu Şebeke Hatlarının Görüntülenmesi, Sayısal İşletme Planlarının Hazırlanması İşi	
Başlama Tarihi	31.07.2023
Bitiş Tarihi	27.01.2024
Sözleşme Bedeli	5.492.500,00
Çalışma Yapılan Bölge	Tüm İlçeler
İşin Muhtevası	Hizmet Alımı

İş Makinası Kiralama Hizmeti Alımı	
Başlama Tarihi	14.08.2023
Bitiş Tarihi	12.10.2023
Sözleşme Bedeli	1.410.000,00 TL
Çalışma Yapılan Bölge	Fethiye
İşin Muhtevası	Hizmet Alımı

Yol Verme, Ana Dağıtım ve Bağlantı Panoları Alımı	
Başlama Tarihi	16.05.2023
Bitiş Tarihi	28.12.2023
Sözleşme Bedeli	2.005.500,00 TL
Çalışma Yapılan Bölge	Marmaris

Katyonik Polielektrolit Mal Alımı	
Başlama Tarihi	16.02.2023
Bitiş Tarihi	31.12.2023
Sözleşme Bedeli	4.977.000,00 TL
Çalışma Yapılan Bölge	Tüm Atıksu Arıtma Tesisleri
İşin Muhtevası	Mal Alımı

Menteşe İlçesi Yağmur Sularının Toplanarak Uzaklaştırılması İçin Sondaj Marifetiyle Yapay Düden Oluşturulması İşi	
Başlama Tarihi	28.04.2023
Bitiş Tarihi	05.08.2023
Sözleşme Bedeli	532.000,00 TL
Çalışma Yapılan Bölge	Menteşe
İşin Muhtevası	Sondaj Yapım İşi

Vidanjör Kiralama Hizmeti Alımı 1. Kısım	
Başlama Tarihi	20.01.2023
Bitiş Tarihi	30.09.2024
Sözleşme Bedeli	7.903.000,00 TL
Çalışma Yapılan Bölge	Bodrum-Datça
İşin Muhtevası	Hizmet Alımı

Vidanjör Kiralama Hizmeti Alımı 2. Kısım	
Başlama Tarihi	20.01.2023
Bitiş Tarihi	30.09.2024
Sözleşme Bedeli	2.309.800.00 TL
Çalışma Yapılan Bölge	Marmaris
İşin Muhtevası	Hizmet Alımı

Vidanjör Kiralama Hizmeti Alımı 3. Kısım	
Başlama Tarihi	27.01.2023
Bitiş Tarihi	30.09.2024
Sözleşme Bedeli	2.224.855,60 TL
Çalışma Yapılan Bölge	Fethiye-Ortaca
İşin Muhtevası	Hizmet Alımı

Muğla İli Bodrum, Yatağan, Menteşe, Ula, Marmaris, Datça, Köyceğiz, Fethiye, Seydikemer İlçeleri Muhtelif Mahallelerde Yağmursuyu Projesi Hazırlanması ve Zemin Etüt ve Değerlendirme Raporu Hazırlanması İşi	
Başlama Tarihi	13.04.2023
Bitiş Tarihi	21.04.2024
Sözleşme Bedeli	2.150.000,00 TL
Çalışma Yapılan Bölge	Tüm İlçeler
İşin Muhtevası	Proje - Etüt Hazırlanması İşi

Menteşe İlçesi Düğerek Mahallesi Kanalizasyon Şebekesi	
Başlama Tarihi	21.11.2022
Bitiş Tarihi	28.07.2023
Sözleşme Bedeli	14.988.530,00 TL
Çalışma Yapılan Bölge	Menteşe İlçesi Düğerek Mahallesi
İşin Muhtevası	Kanalizasyon Terfi Hattı



Milas İlçesi Ören Mahallesi Kanalizasyon Şebekesi Yapım İşi MUS2-W2	
Başlama Tarihi	11.08.2022
Bitiş Tarihi	30.07.2024
Sözleşme Bedeli	152.103.081,74 TL
Çalışma Yapılan Bölge	Milas İlçesi Ören Mahallesi
İşin Muhtevası	Kanalizasyon Yapım İşi

Bodrum İlçesi Turgutreis Mahallesi 1. Etap AAT ve Deniz Deşarjı Yapımı işi MUS-W1	
Başlama Tarihi	20.01.2021
Bitiş Tarihi	31.10.2023 (Geçici kabul aşamasında)
Sözleşme Bedeli	14.465.875,78 Euro (KDV Dahil)
Çalışma Yapılan Bölge	Bodrum Turgutreis
İşin Muhtevası	AAT ve Deniz Deşarjı Yapımı İşi



Mevcut Atıksu Tesisleri Rehabilitasyonu İşi- Gümbet AAT, Gümüşlük AAT MUS-W3	
Başlama Tarihi	19.03.2021
Bitiş Tarihi	30.09.2023 (Geçici kabul aşamasında)
Sözleşme Bedeli	12.374.436,67 Euro (KDV Dahil)
Çalışma Yapılan Bölge	Gümbet AAT, Gümüşlük AAT
İşin Muhtevası	Atıksu Arıtma Tesislerine Rehabilite İşi



Bodrum İlçesi Kanalizasyon Şebekesi Hattı Yapım İşi MUS-W2	
Başlama Tarihi	03.01.2020
Bitiş Tarihi	15.01.2024
Sözleşme Bedeli	29.545.743,44 USD (KDV Dahil)
Çalışma Yapılan Bölge	Bodrum Konacık, Turgutreis, Akyarlar, Koyunbaba, Peksimet, İslamhaneleri
İşin Muhtevası	Kanalizasyon Hattı Yapımı

Fethiye İlçesi Hisarönü- Ovacık Mahallesi Kanalizasyon Şebeke ve Kollektör Yapılması İşi MUS-W5	
Başlama Tarihi	31.03.2020
Bitiş Tarihi	05.08.2022 (Geçici kabul yapıldı. Kesin kabul aşamasında)
Sözleşme Bedeli	8.494.568 USD (KDV Hariç)
Çalışma Yapılan Bölge	Fethiye Hisarönü-Ovacık
İşin Muhtevası	Kanalizasyon Şebeke ve Kollektör Yapılması İşi

Fethiye Atıksu Arıtma Tesisi II. Etap Yapım İşi MUS-W7	
Başlama Tarihi	26.08.2020
Bitiş Tarihi	29.12.2023 tarihinde kesin kabulü yapılmıştır.
Sözleşme Bedeli	8.216.904,15 USD (KDV Dahil)
Çalışma Yapılan Bölge	Fethiye Merkez
İşin Muhtevası	Kanalizasyon Şebeke ve Kollektör Yapılması İşi

ATIKSU VE KANALİZASYON FAALİYETLERİ			
NO	**İLÇE**	**İŞİN TANIMI**	**ÖDENEN**
1	Menteşe	Menteşe İlçesi Düğerek Mahallesi Kanalizasyon Şebekesi	13.745.186,73 TL
2	Muhtelif İlçeler	Kanalizasyon ve terfi hattı bakım onarım ve imalatlarını yapmak	2.963.122,04 TL
3	Muhtelif İlçeler	Kanalizasyon hatlarını görüntülemek, temizlemek, yenilemek ve uygun metotla rehabilite etmek	654.860,59 TL
4	Muhtelif İlçeler	Atıksu arıtma tesislerinde kullanılmak üzere kimyasal malzeme almak	8.332.505,82 TL
5	Muhtelif İlçeler	Atıksu arıtma tesisleri ve terfi merkezlerinin bakım onarımlarının yapılması için mal ve hizmet alımı yapmak	25.517.056,09 TL
6	Muhtelif İlçeler	Arıtma çamurlarını bertaraf etmek	16.230.188,47 TL
7	Menteşe (Muğla AAT)	Anaerobik çamur çürütücü üniteleri, gaz ünitesi ve kojenerasyon ünitesinin verimli işletilmesini sağlamak için laboratuvar ve danışmanlık hizmet alımı ile bakım, onarım ve yenileme çalışmaları yapmak	556.599,82 TL
8	Bodrum-Marmaris Çevre Analiz Laboratuvarı	Düzenli ve sürekli her yıl 1 defa kalibrasyonların yapılması ve cihaz bakım onarımlarını yapmak	66.677,67 TL
9	Bodrum-Marmaris Çevre Analiz Laboratuvarı	Laboratuvar için kimyasal ve sarf malzemesi almak	618.882,44 TL

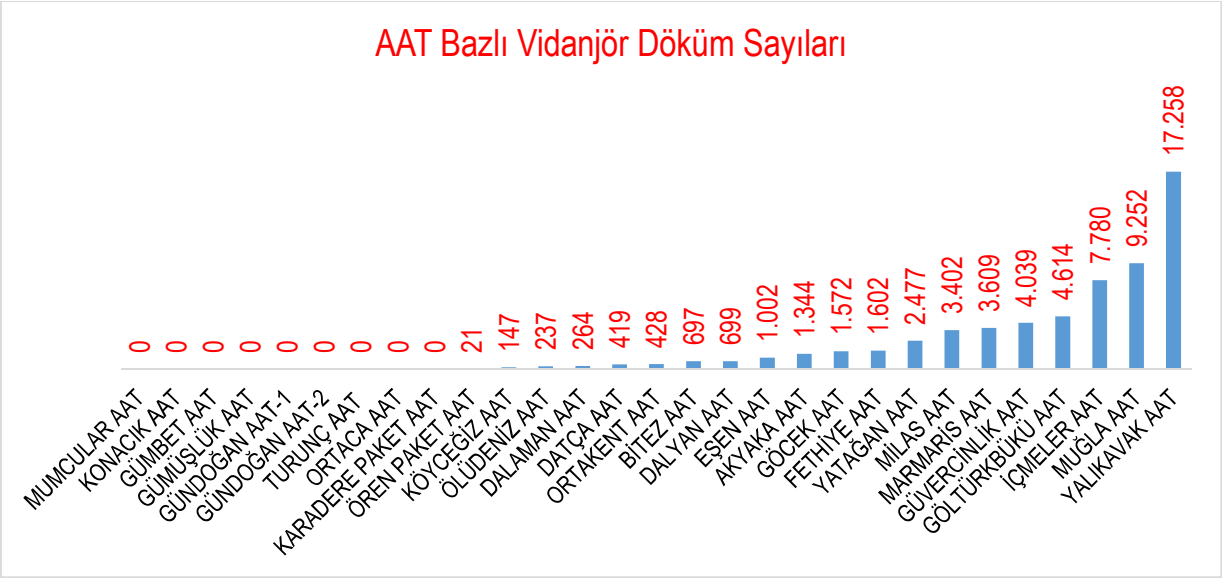

2023 yılı içerisinde Atıksu arıtma tesislerine **60.863** adet vidanjör kabulü yapılmıştır.

2023 Yılı içerisinde MUSKİ tarafından **9.041** adet vidanjör çekimi yapılmıştır.

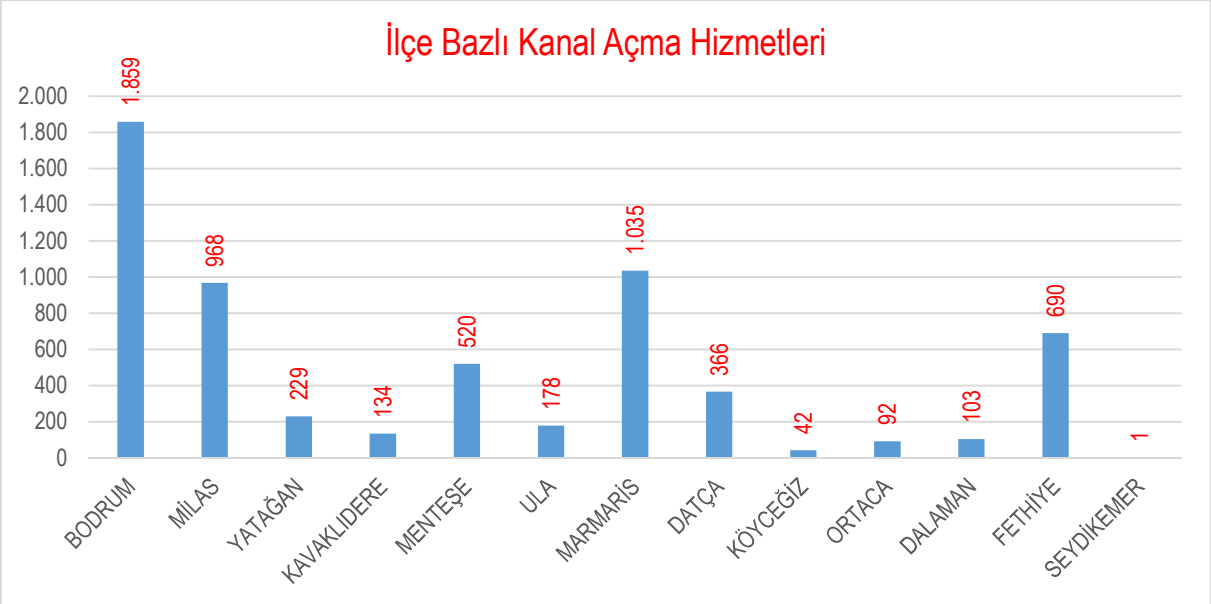

2023 Yılı içerisinde MUSKİ tarafından toplam **6.217** adet kanal açma hizmeti verilmiştir.

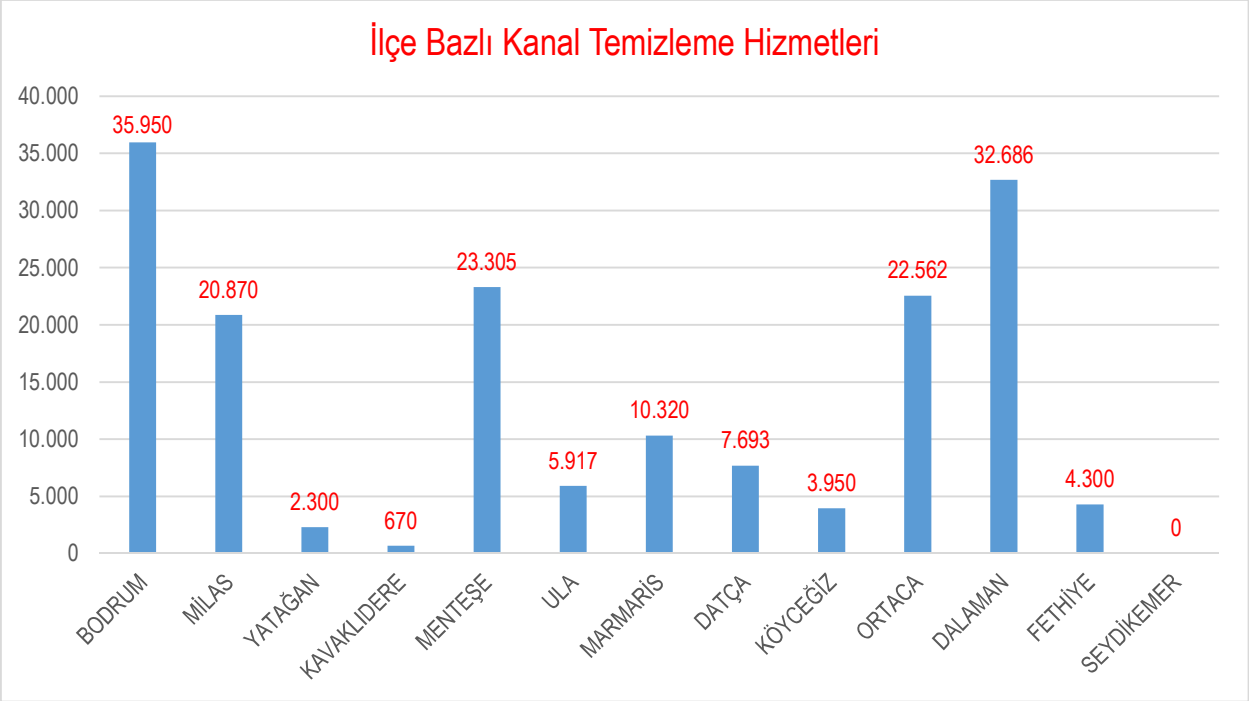

2023 Yılı içerisinde MUSKİ tarafından **170.523** metre kanal temizleme hizmeti verilmiştir.

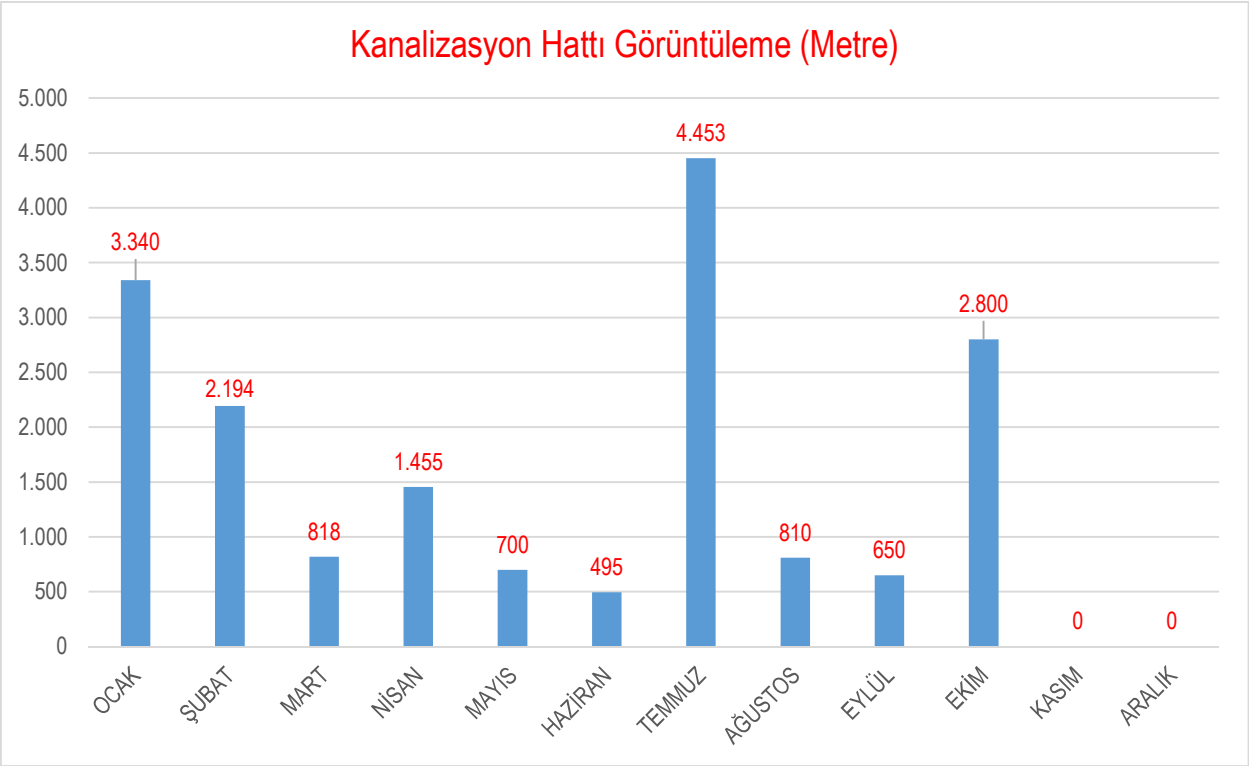

2023 Yılı içerisinde MUSKİ tarafından **17.715** metre kanal görüntüleme hizmeti verilmiştir.

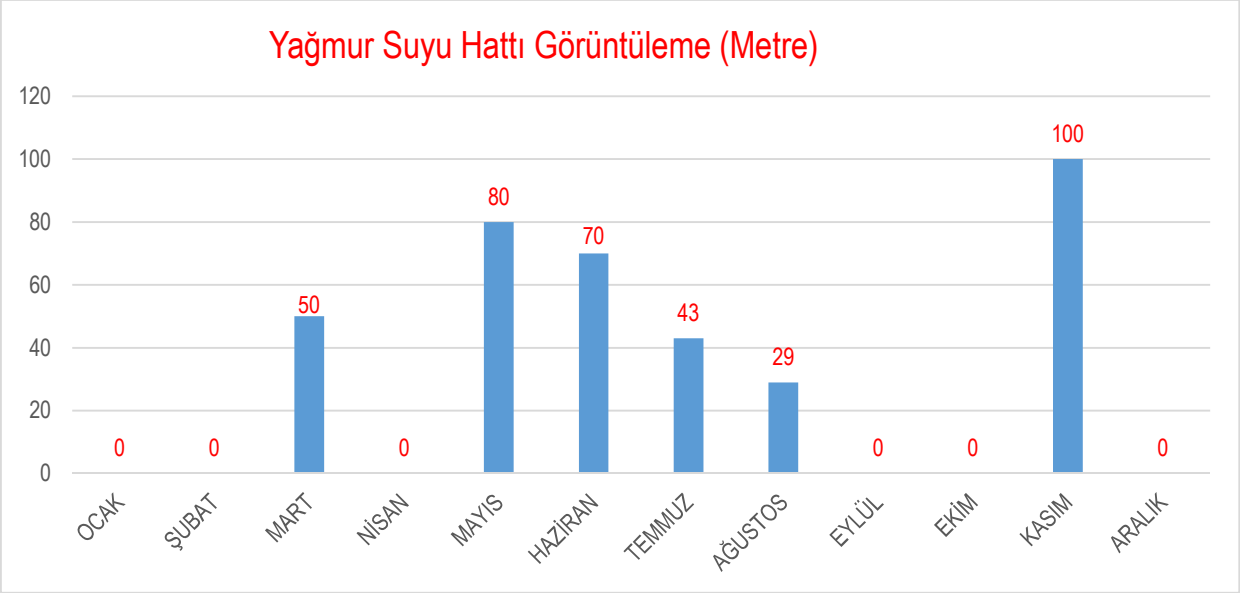

2023 Yılı içerisinde MUSKİ tarafından **372** metre yağmur suyu hattı görüntüleme hizmeti verilmiştir.

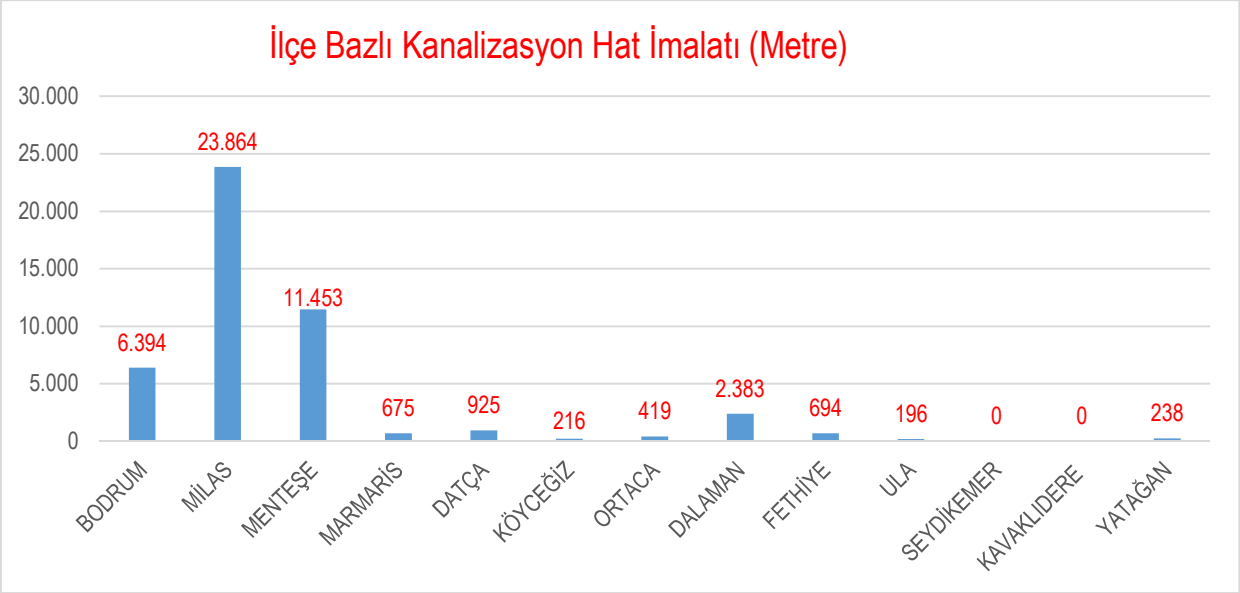

2023 Yılı içerisinde MUSKİ tarafından **47.457** m kanalizasyon hattı imalatı, **5.384** muayene bacası, **5.348** parsel bacası imalatı yapılmıştır.

***Kanalizasyon ve Atıksu Arıtma Dairesi ve Plan Proje Yatırım ve İnşaat Dairesi Başkanlığı dahil edilmiştir.**

* Kanalizasyon ve Atıksu Arıtma Dairesi Başkanlığı 6,467 km
* Plan Proje Yatırım ve İnşaat Dairesi Başkanlığı 40,99 km

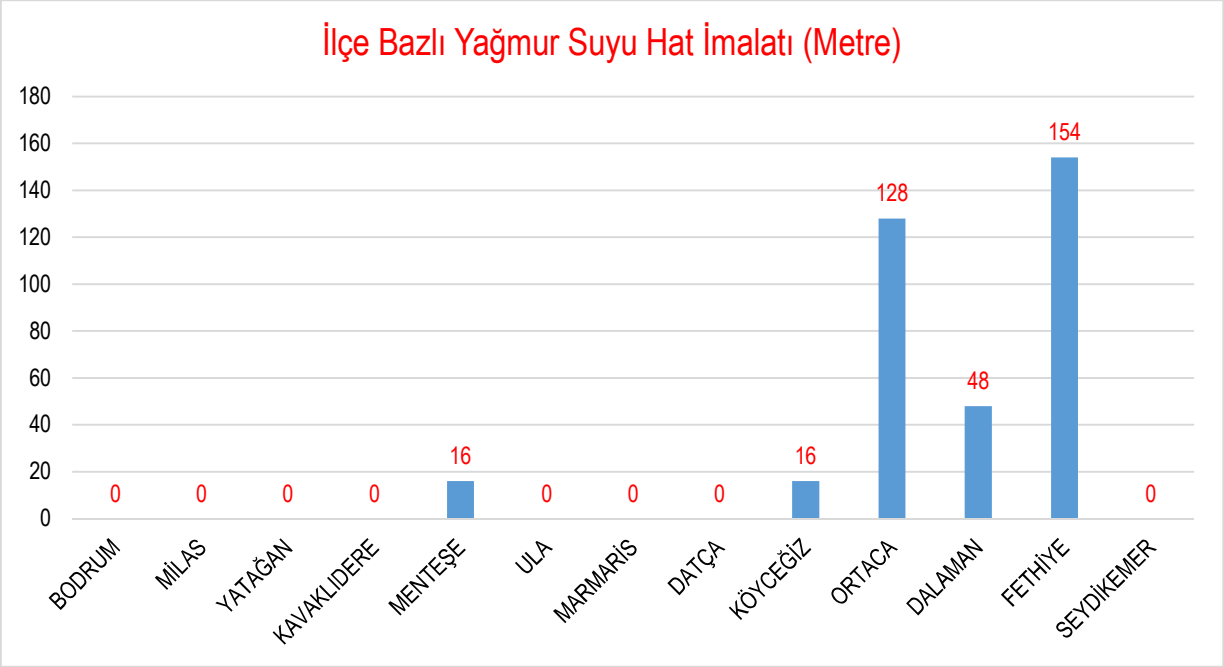

2023 Yılı içerisinde MUSKİ tarafından **362** metre yağmur suyu hattı imalatı yapılmıştır.

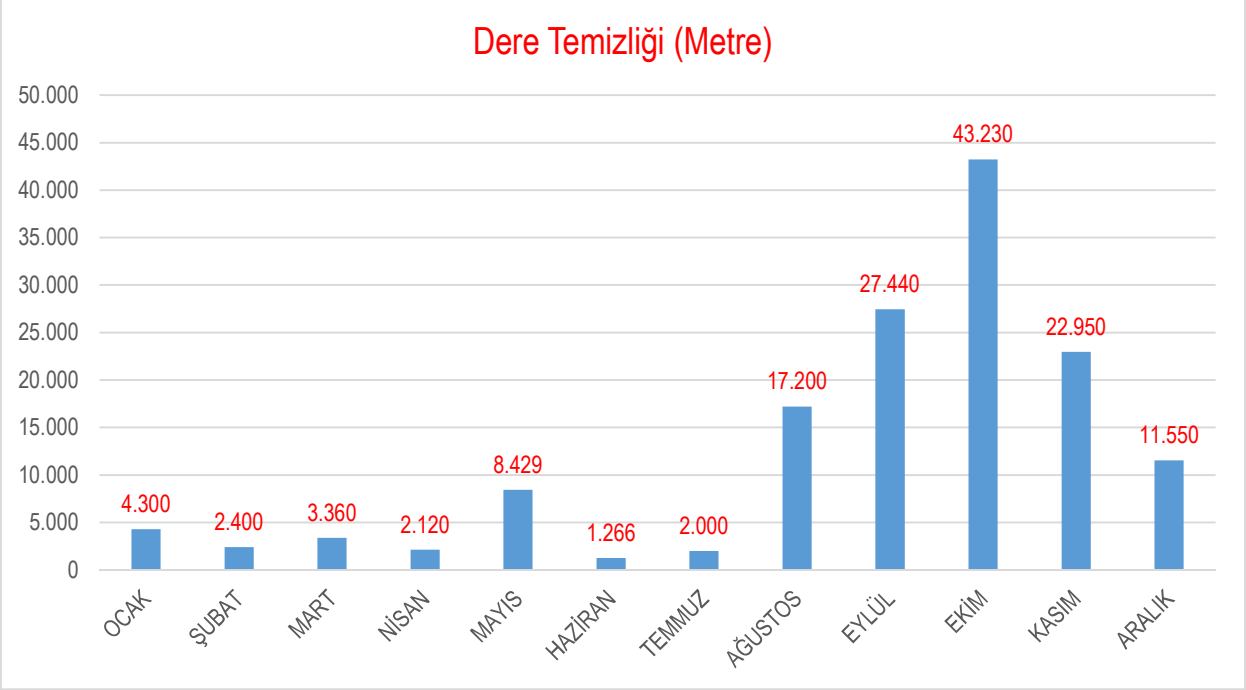

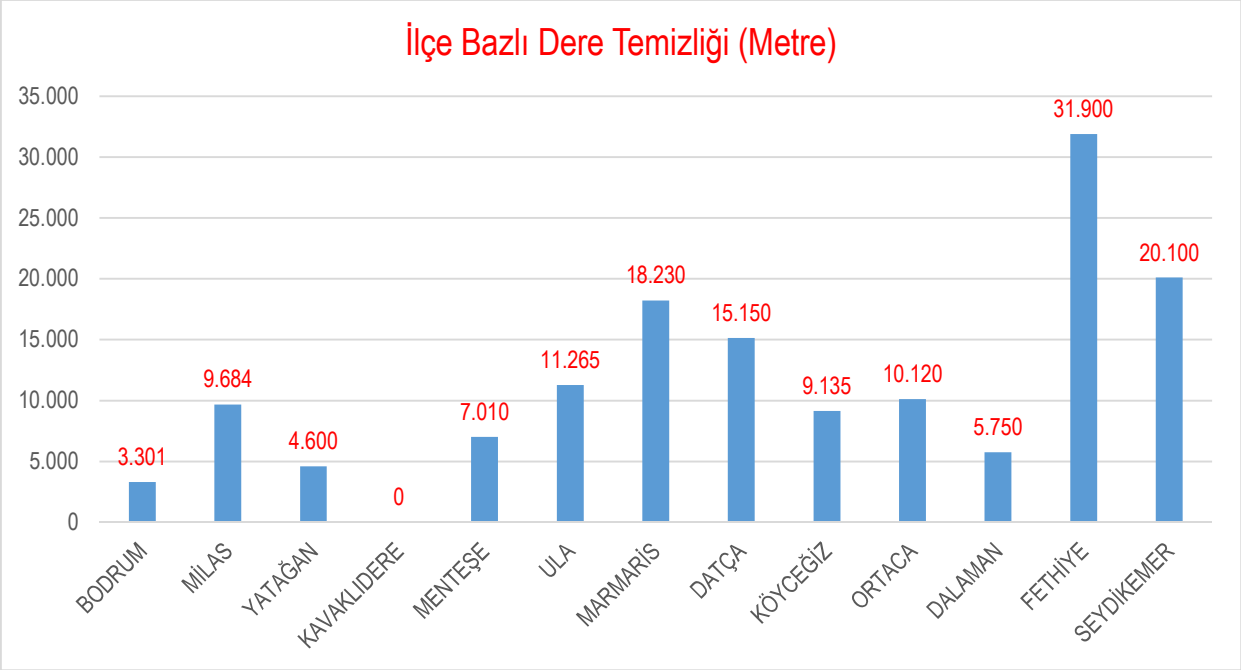

2023 Yılı içerisinde MUSKİ tarafından **146.245** metre dere temizliği yapılmıştır.

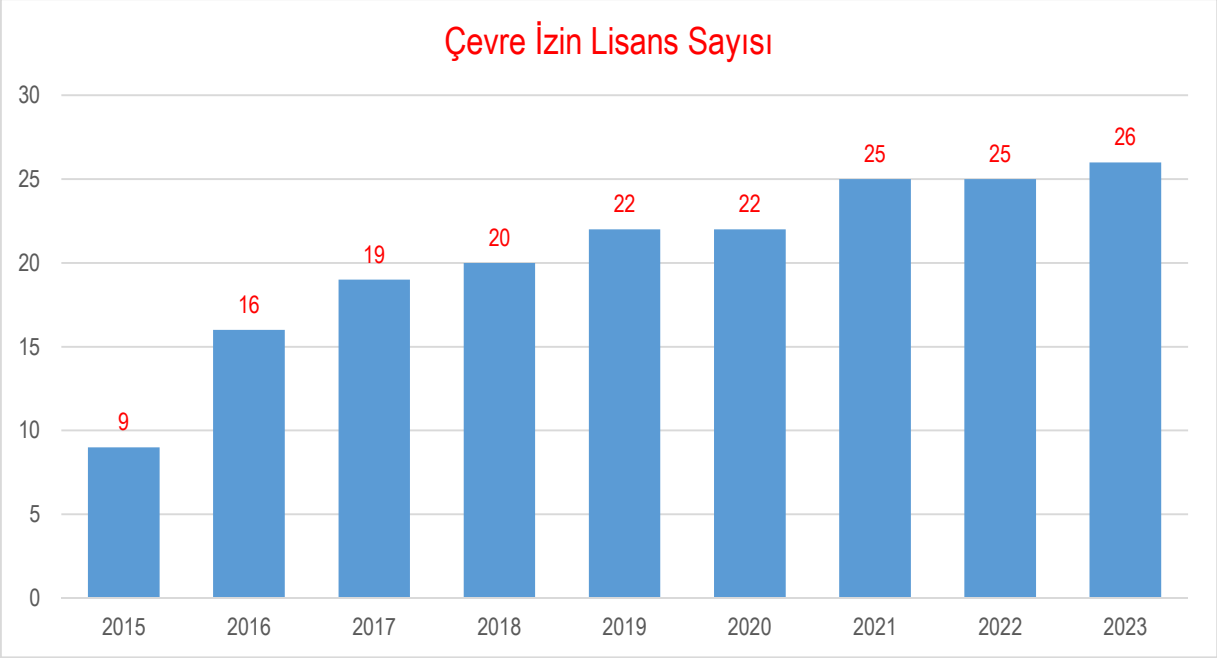

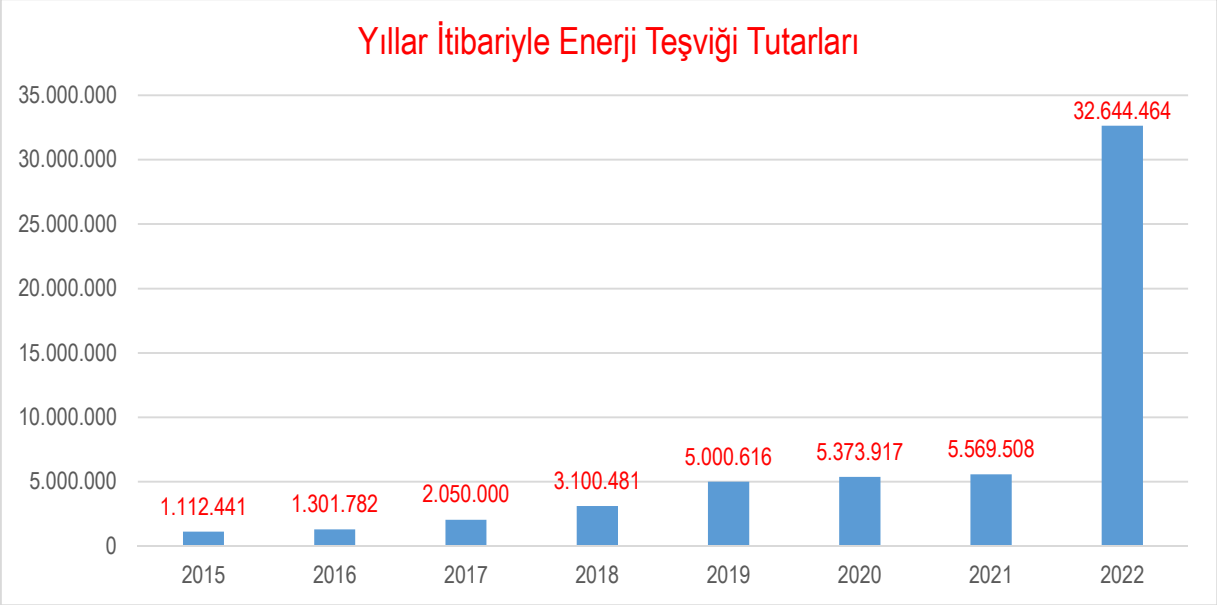

2022 Yılı için MUSKİ'ye **32.644.464,91 TL** Enerji Teşviki geri ödemesi yapılmıştır.

ATIKSU ARITMA TESİSLERİNDE YAPILAN ÇALIŞMALAR

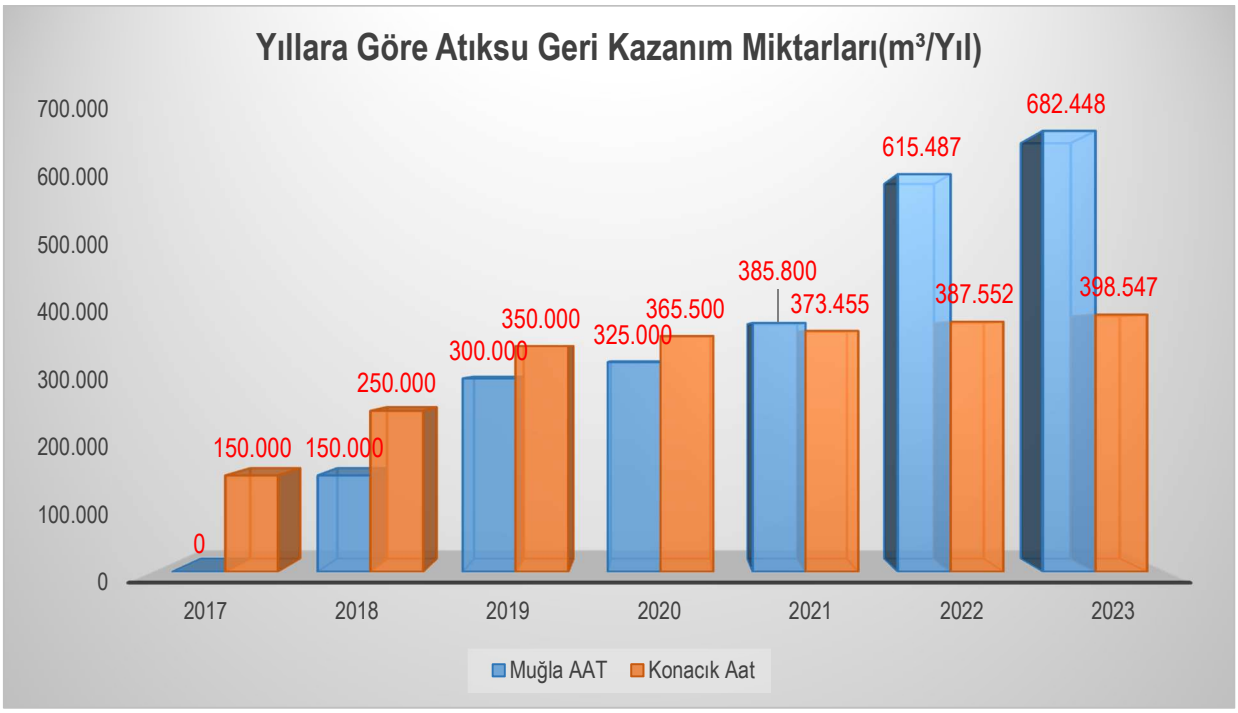

Turgutreis, Gümbet AAT, İçmeler AAT, Marmaris AAT, Datça AAT ve Ölüdeniz AAT Derin Deniz Deşarj noktalarında 2023 yılında Şubat, Mayıs, Haziran, Ağustos ve Ekim aylarında Çevre ve Şehircilik İl Müdürlüğü kontrolünde numune alımları gerçekleştirilmiştir.

Derin Deniz Deşarjı İzleme Çalışmaları

2023 Haziran ayında derin deniz deşarj hatlarının kontrolleri dalgıçlar tarafından yapılmıştır.

2023 yılı DDD Faaliyet Raporları Çevre ve Şehircilik İl Müdürlüğüne sunulmuştur.

Atıksu Arıtma Tesisleri Ekipman Durum Bilgisi

Atıksu Arıtma Tesisi personellerimiz tarafından günlük, haftalık ve yıllık programlar ile mekanik ekipmanların düzenli olarak bakımları yapılmaktadır.

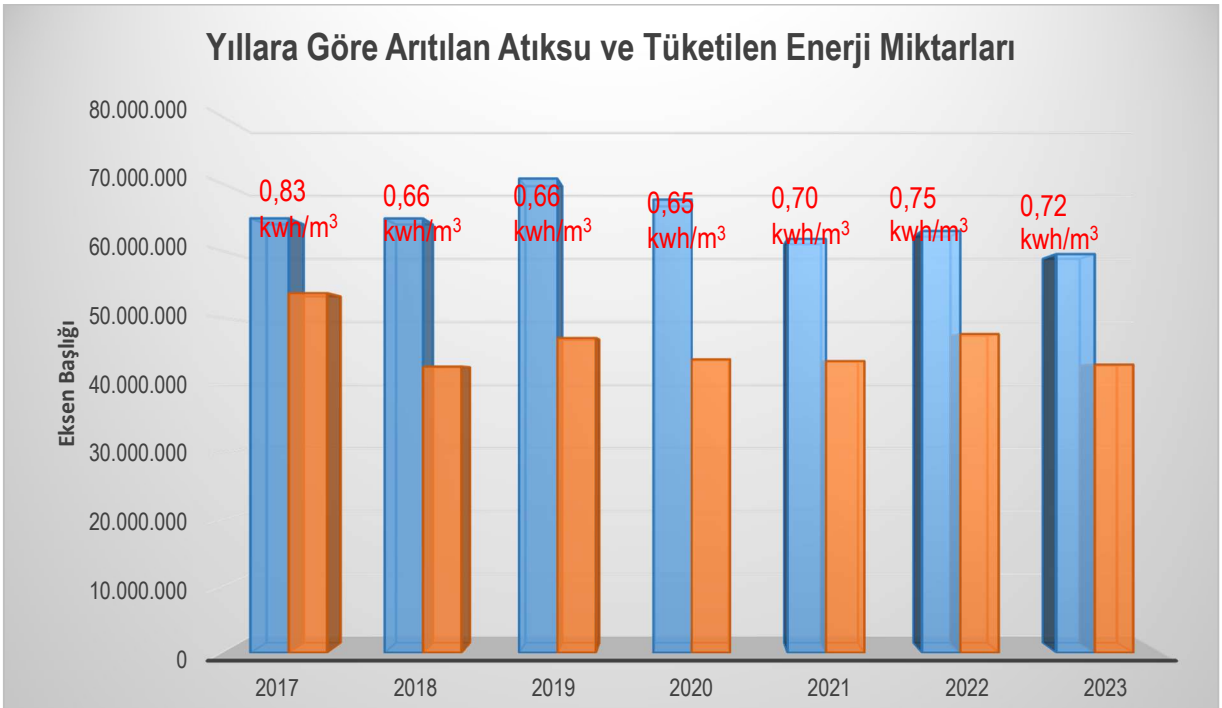

	2017	2018	2019	2020	2021	2022	2023
Arıtılan Atıksu Miktarı	64.816.702	64.789.006	70.718.863	67.598.958	61.745.015	62.928.363	59.488.739
Enerji Tüketim Miktarı	53.687.572	42.758.561	47.014.148	43.827.486	43.580.881	47.593.960	43.039.315

Çevre Yönetim Birimi 2023 Yılı Çalışmaları

Gündoğan AAT-1, Muğla AAT, Ortaca AAT, Turunç AAT ve Fethiye AAT Çevre İzin Belgeleri Yenilendi

Muğla AAT Geri Ödeme Belgeleri yenilendi.

Gümbet AAT, Bitez AAT, Yalıkavak AAT, Datça AAT, Yatağan AAT Sıfır Atık Belgesi alındı.

2023 Nisan ayı sonuna kadar enerji geri ödeme başvurusu yapıldı. 32.644.464 TL geri ödeme alındı.

Fethiye AAT Atık Yönetim Planı yenileme başvurusu yapıldı.

Resmi kurumlarla görüşme ve yazışmalar yapıldı.

Atıksu arıtma tesislerinin aylık faaliyet, iç tetkik ve eğitim çalışmaları yapıldı

Atıksu arıtma tesislerinde biriken tehlikeli atıkların lisanslı firmaya teslimi sağlandı.

AAT'lerin 2023 yılına ait jeneratör, atık beyanları yapıldı.

Mekanik Atölyelerde Yapılan Bakım Onarım Çalışmaları

Mumcular ve Dalaman Atıksu Arıtma Tesislerinde bulunan mekanik atölyelerimizde 2023 yılı içerisinde toplam 408 adet pompa, mikser vb. mekanik ekipman bakımları gerçekleştirilmiştir.

ABONELİK HİZMETLERİ FAALİYETLERİ

MUSKİ Yönetim Kurulu'nun 26.12.2022 tarihli ve 203 sayılı kararı ile 2023 yılında aylık dönemlerde okuma planına geçilmiştir.

- ✓ **20.610** adet gelen evrakın tamamının gereği yapılarak, ilgililerine cevap yazılmıştır.
- ✓ Cimer'den gelen **600** adet müracaatın gereği yapılmıştır.
- ✓ MUSKİ Taksitlendirme Yönergesine istinaden su borcu bulunan **2.326** adet aboneye taksitlendirme yapılmış olup vatandaşlarımıza ödemede kolaylık sağlanmıştır.
- ✓ 2023 yılı sayaçlarının tüketimi doğru kaydetmediği yönünde abonelerimizden gelen talepler doğrultusunda **4.822** adet sayaç sökülerek kontrol için Bilim Sanayi ve Teknoloji İl Müdürlüğüne gönderilmiştir.
- ✓ Sistemimize kayıtlı **544.350** adet aboneden **2023** yılında **3.041** adet abonenin telefon bilgisi güncellenmiştir. Toplam abonelerin **%97,99'**unun telefon bilgileri sistemimizde kayıt altına alınmıştır.
- ✓ Abonelere ait sözleşme ve belgelere kolayca ulaşılması, elektronik ortamda saklanması amacı ile **2023** yılında **32.346** adet, toplamda **819.290** adet abonelik sözleşmesi tüm ekleri ile birlikte taratılarak sistemimizde kayıt altına alınmıştır. Elektronik arşiv çalışmaları kapsamında yeni yapılan aboneliklerin de sözleşme ve eklerinin taraması yapılarak elektronik arşivlemeye devam edilecektir.

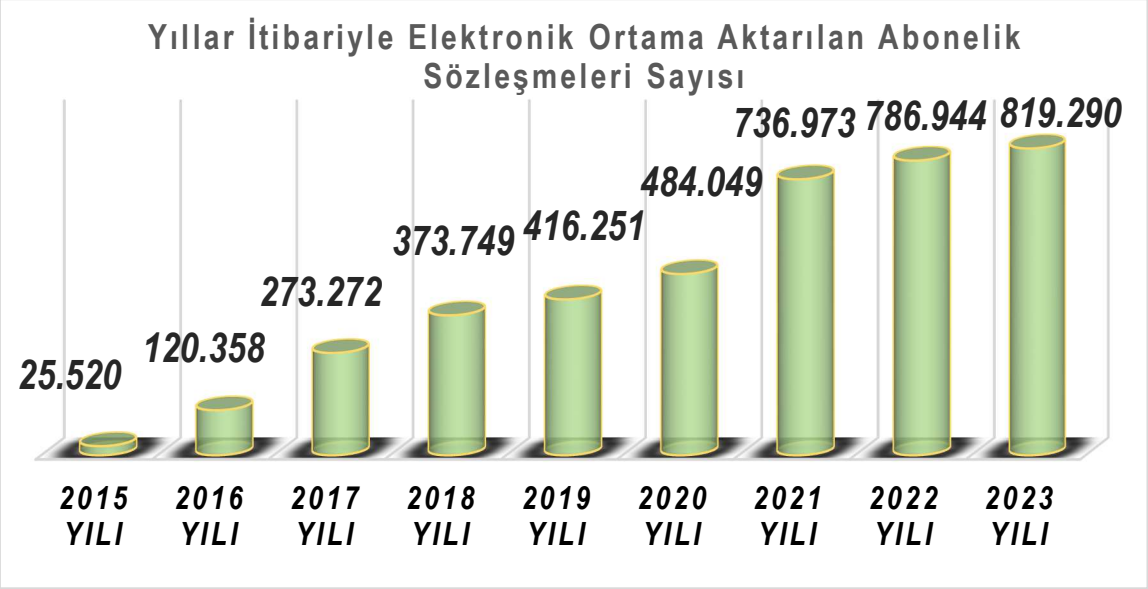

- ✓ **2023** yılı içerisinde vergiler, emanet hesapları, gecikme zammı, su, atıksu ve kullanım suyu bedelleri hariç abone servisi altında bulunan hizmet tarifesi gelirlerinden toplamda **1.936.124,17 TL** tahakkuk yapılmış olup, bu tahakkukların **1.840.241,96 TL**' sinin tahsilatı yapılmıştır. MUSKİ Hizmet Tarifesine göre tahakkukların tahsilata oranı ise **%95,05** olarak gerçekleşmiştir.

Hizmet Tarifesinin Tahakkuk-Tahsilat Tutarları

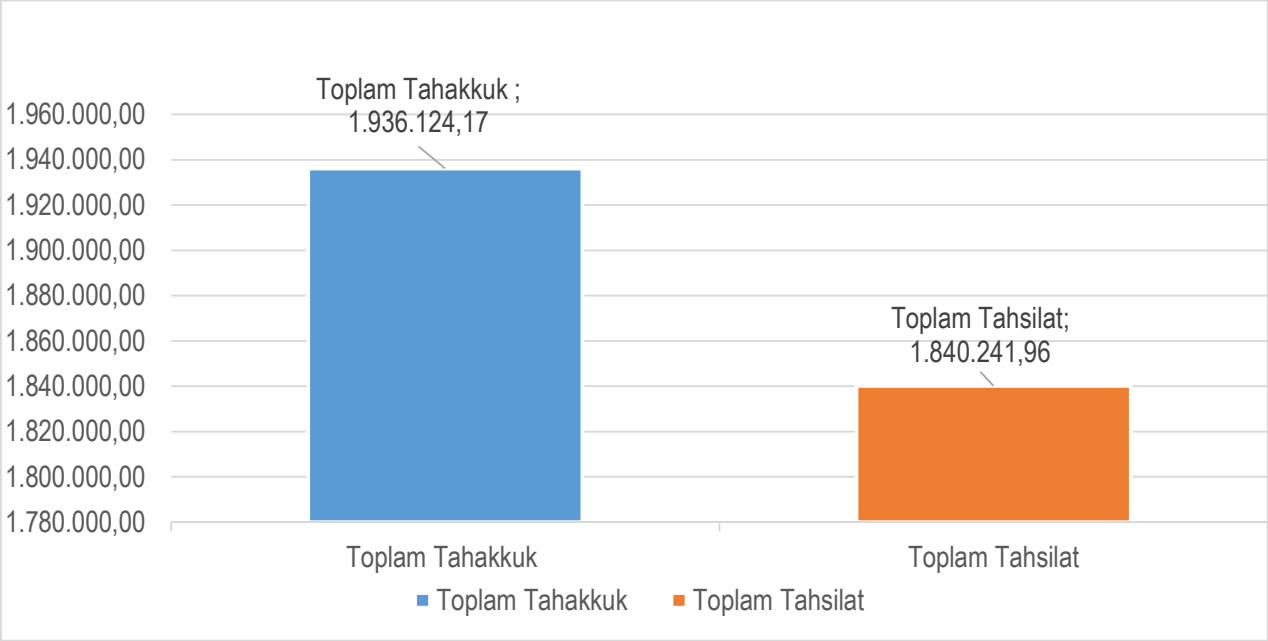

GERÇEKLEŞTİRİLEN ABONELİK FAALİYETLERİ	
İŞ TÜRÜ	
Abone Yenileme	**34.558**
Fes Edilen Abone	**20.017**
İlk Tesis Abonelik Kaydı	**20.413**
Sayaç-Endeks-Tesisat Kontrolü	**52.380**
Okunan Abone Sayısı	**6.163.894**
Tahsilat Makbuzu Sayısı	**1.055.101**
Borçtan Su Kesme İşlemi	**26.311**
Mobil Vezne Gönderilen Yer Sayısı	**5**

- ✓ 2023 yılında ödeme vadesi geçmiş ve hiçbir şekilde yapılandırmaya uymayan **1.490** adet borçlu aboneye ait toplam **2.786.249,81 TL** yasal takibata başlatılması için Hukuk Müşavirliğine gönderilmiştir.

Yıllar İtibarıyla Yasal Takip Başlatılması İçin Gönderilen Dosya Sayısı

- ✓ Yüksek sarfiyatlı abonelerin geçmiş dönem sarfiyatları kontrol edilerek kıyaslamaları yapılmakta olup, şüpheli görülen abonelerin tesisat kontrolleri yapılarak gerekirse demo sayaç takılmak suretiyle tüketimleri tekrar kontrol edilmektedir.
- ✓ Abone olmaksızın şebeke harici su kullanan ancak atıksuyunu kanalizasyon hattına deşarj edenler ile ilgili bölgelerde tespit çalışmaları, abonelerin sayısallaştırılması sayesinde ivme kazanmış olup, yönetmeliğimiz çerçevesinde kayıt altına alınarak işlemler tesis edilmeye devam edilmektedir.
- ✓ **2023** yılı damga süresi dolmuş veya bozuk, patlak, arızalı gibi nedenlerle; **20.812** adet su sayacı sökülerek yerine yeni su sayaçları takılmıştır. Ayrıca **4.822** adet su sayacı sökülerek bakım onarıma gönderilerek kalibre edilmiş damga tarihleri yenilenmiştir.

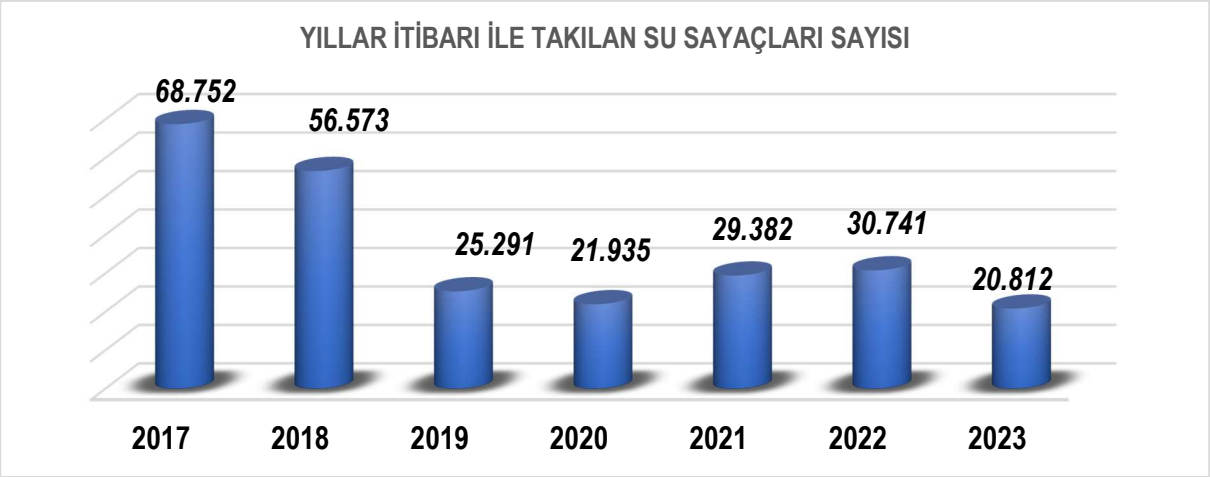

- ✓ **2023** yılında **3.360** adet kaçak ve/veya usulsüz kullanım tespit edilerek **1.048.396 m³** kaçak kullanıma karşılık **41.525.578,98 TL** tahakkuk ettirilmiştir. Bugüne kadar toplamda **121.250.010,10 TL** kaçak su ve/veya usulsüz su kullanımı tahakkuku yapılmıştır.

ENERJİ VE MAKİNE İKMAL FAALİYETLERİ

Bakım ve Onarım Hizmetleri

ARAÇ VE İŞ MAKİNESİ BAKIM ONARIMI İŞ EMRİ	TEKNİK HİZMETLER ŞEFLİĞİ	İŞ EMRİ SAYILARI					
		1.BÖLGE ŞEFLİĞİ		2.BÖLGE ŞEFLİĞİ		3. BÖLGE ŞEFLİĞİ	
		BODRUM	MİLAS	MENTEŞE	MARMARİS	ORTACA	FETHİYE
ARAÇ AĞIR BAKIM TALEBİ		11	3	21	16	7	5
ARAÇ DEVİR / SİGORTA / MUAYENE İŞLEMLERİ	579						
ARAÇ GÖREVLENDİRME	1.543						
ARAÇ ONARIM TALEBİ		653	365	1209	212	597	288
ARAÇ PERİYODİK BAKIM TALEBİ		169	14	123	48	77	107
ARAÇ YENİLEŞTİRME TALEBİ				1			
DİĞER MALZEME VE EKİPMAN ONARIM TALEBİ		10	6	62	2	27	3
DİĞER MALZEME VE EKİPMAN PERİYODİK BAKIM TALEBİ		1	1	4	2	2	
DİĞER MALZEME VE EKİPMAN YENİLEŞTİRME TALEBİ				10	1		
DİJİTAL BASKI TALEBİ				31			
İŞ MAKİNESİ AĞIR BAKIM TALEBİ			2	2		1	1
İŞ MAKİNESİ ONARIM TALEBİ		27	32	173	17	38	73
İŞ MAKİNESİ PERİYODİK BAKIM TALEBİ		11	1	22	12	7	16
JENERATÖR ONARIM TALEBİ		38	9	25	7	18	6
JENERATÖR PERİYODİK BAKIM TALEBİ		3	1	3		1	3
ÜRETİM VE İMALAT TALEBİ				23	1	4	1
VİNÇ TALEBİ		42	21	120	3	12	
TOPLAM	2.122	965	455	1.829	321	791	503
GENEL TOPLAM	6.986						

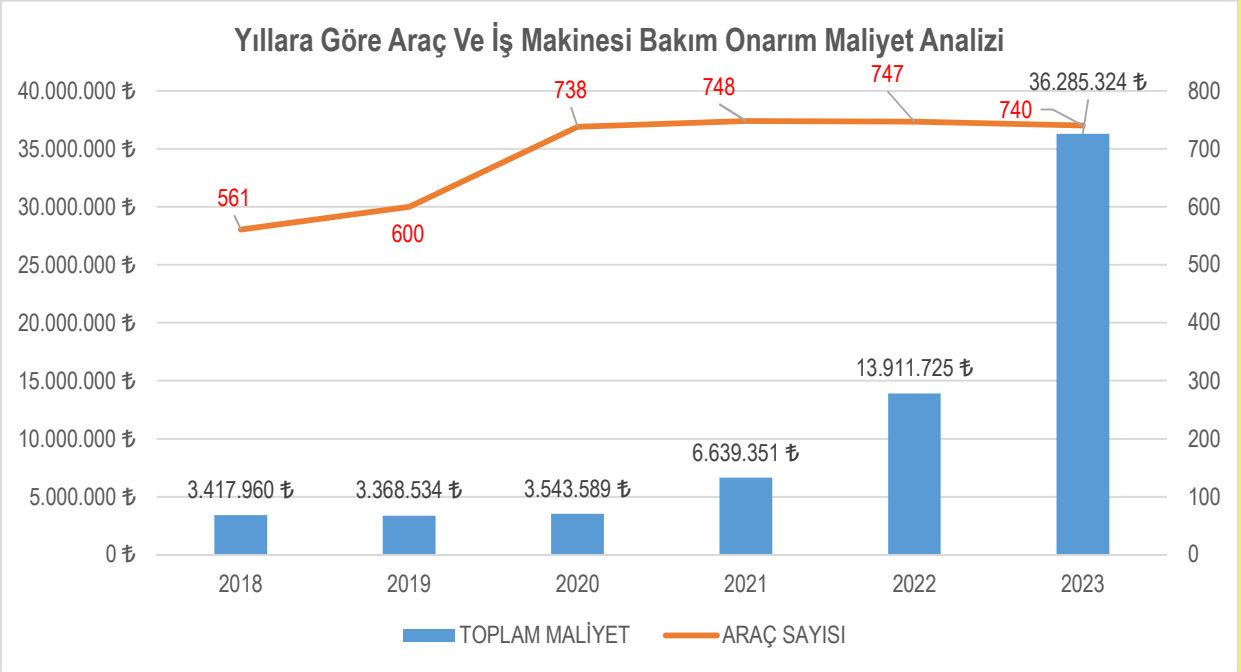

ELEKTRİK İLE İLGİLİ BAKIM ONARIM İŞ EMRİ	İŞ EMRİ SAYILARI		
	1. BÖLGE	2. BÖLGE	3. BÖLGE
YÜKSEK GERİLİM HAT ARIZASI / BAKIMI	*55*	*31*	*44*
ELEKTRİK YOK ARIZASI	*180*	*107*	*74*
ELEKTRİK ARIZALARI İŞLERİ	*429*	*1.419*	*880*
DERİNKUYU POMPA SÖKÜM VE TAKMA	*79*	*53*	*13*
DERİNKUYU POMPA TECRÜBESİ / TEMİZLİĞİ	*11*	*21*	*1*
KLİMA BAKIM ONARIM	*20*	*48*	*35*
KOMPANZASYON KONTROLÜ	*300*	*232*	*115*
KUMANDA PANOSU BAKIMI	*125*	*69*	*61*
SCADA BAKIM, ONARIM, MONTAJ, GELİŞTİRME	*40*	*485*	*264*
TRAFO BAKIMI	*12*	*2*	*4*
HABERLEŞME ARIZALARI	*399*	*292*	*196*

İÇME SUYU KUYU POMPA VE ELEKTRİK ARIZALARI	*1.130*	*1.352*	*336*
İÇME SUYU TERFİ POMPA VE ELEKTRİK ARIZALARI	*926*	*55*	*709*
TOPLAM	*3.706*	*4.166*	*2.732*
GENEL TOPLAM	10.604		

Elektrik Enerjisi Tüketimleri

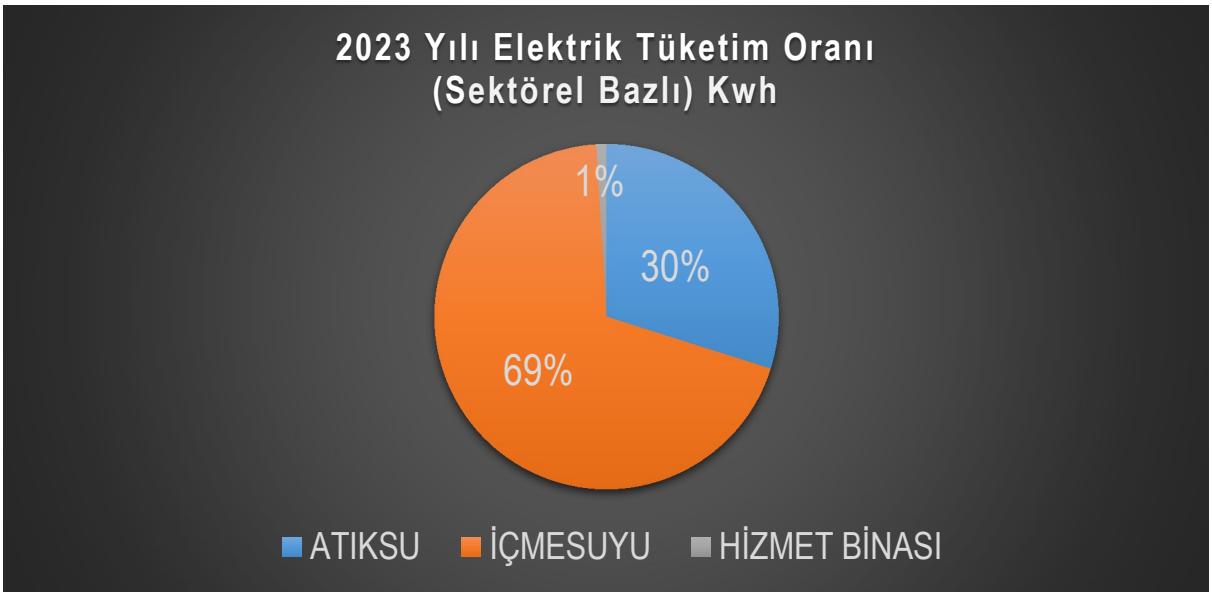

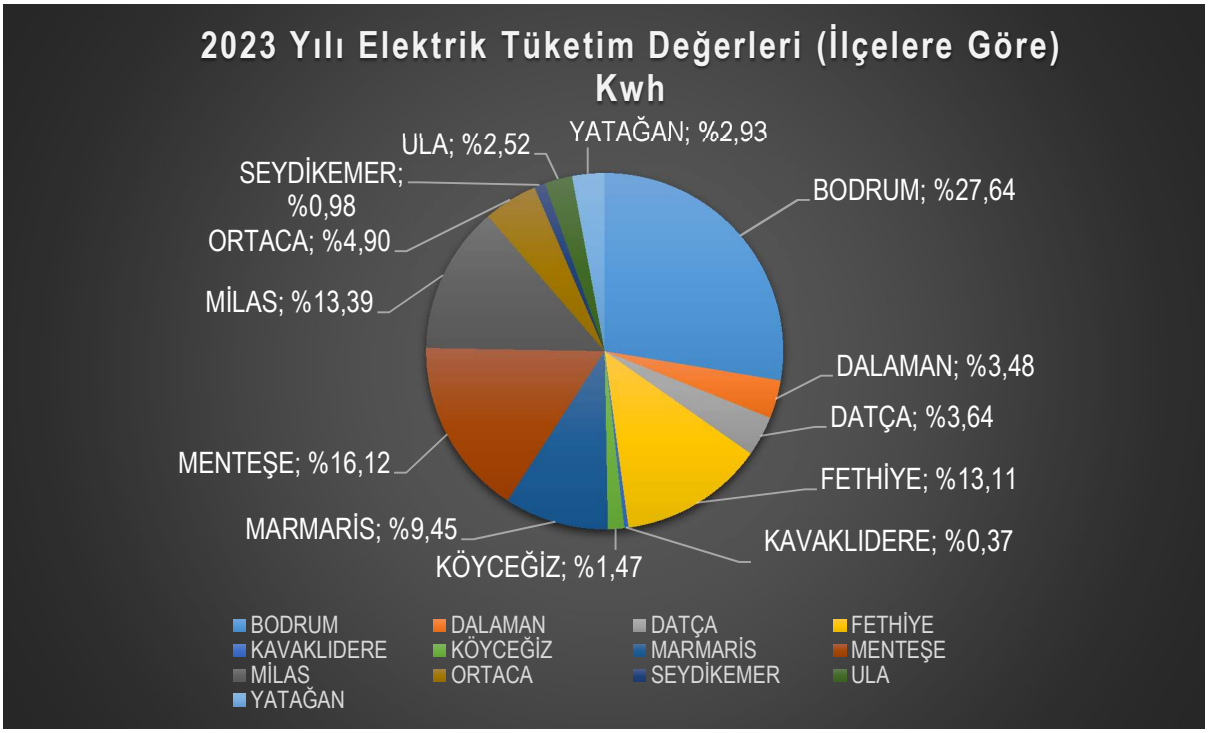

2023 YILI SEKTÖR BAZLI TESİSAT SAYISI VE ENERJİ TÜKETİMİ		
SEKTÖR	**TOPLAM TESİSAT SAYISI**	**2023 YILI TÜKETİMİ KWH**
ATIKSU	124	44.094.474
İÇMESUYU	774	106.418.257
HİZMET BİNALARI	77	1.342.918
TOPLAM	**975**	**151.855.649**

2023 YILI İLÇELERE GÖRE TESİSAT SAYISI VE ENERJİ TÜKETİMİ		
BÖLGE	**TOPLAM TESİSAT SAYISI**	**2023 YILI TÜKETİMİ KWH**
BODRUM	257	41.974.792
DALAMAN	24	5.291.740
DATÇA	36	5.525.125
FETHİYE	76	19.901.033
KAVAKLIDERE	16	563.338
KÖYCEĞİZ	20	2.238.727
MARMARİS	67	14.346.506
MENTEŞE	123	24.473.563
MİLAS	175	20.329.286
ORTACA	34	7.438.689
SEYDİKEMER	37	1.482.970
ULA	41	3.830.788
YATAĞAN	69	4.459.092
TOPLAM	**975**	**151.855.649**

Yapılan Revizyon ve İyileştirmeler

- ✓ Menteşe İlçesi İçme Suyu teminini sağlayan sistemin bir parçası olan Merdivenli İçme Suyu Terfi İstasyonunun 2 etaptan oluşan revizyon projesinin 1. etabı olan Ø300'lük hatta basan yatay milli pompa istasyonunda elektrik, mekanik ve hidrolik yapının tamamını kapsayan revizyon imalatı tamamlanmıştır. Yapımı tamamlanan proje neticesinde 1.18 kw/m³ olan su maliyeti, 0.74 kw/m³'e düşürülerek %37 oranında enerji tasarrufu sağlanması öngörülmektedir. İstasyonda tamamen uzaktan kontrol edilebilen ve 1+1 yedekli, 75 lt/sn su terfi edebilen motopomplar kullanılmıştır. Sistem hidroliği 235 lt/sn terfi kapasitesine göre dizayn edilmiştir. Ayrıca ekonomik ömrünü tamamlayan yatay milli pompalar ve arıza yapma olasılığı yüksek olan kollektör yapısından tamamen arındırılarak sistem devreye alınmıştır.

- ✓ Mumcular sazköy terfi 5 adet kuyu, 750 metre alçak gerilim hat imalatı, 700 metre orta gerilim hat imalatı 1 adet tüp terfi, emme ve basma kollektör imalatı yapılarak 97 lt/s su Mumcular İçme Suyu Arıtma Tesisine ilave edilmiştir.



- ✓ Bodrum Yarımadası Acil Su Temini kapsamında Milas Akgedik terfi istasyonu devreye alma çalışmalarında 4 adet elektromotopomp montajı, sürücü panosu,1250 KVA gücünde beton köşk tipi trafo montajları yapılarak sistem devreye alınmış olup, 272 lt/sn su Akgedik barajından Güvercinlik İçme Suyu Arıtma Tesisine terfi edilmiştir.

Yenilenebilir Enerji Çalışmaları

İdaremizin yenilenebilir enerji kaynaklarından faydalanabilmesini sağlamak ve bütçe kalemlerimiz arasında önemli bir yer tutan elektrik enerjisi bedellerinin düşürülmesini amacıyla Genel Müdürlüğümüz bünyesinde başlatılan çalışmalar;

Muğla Büyükşehir Belediyesi yenilenebilir enerji yatırımları kapsamında MUSKİ Genel Müdürlük Hizmet Binası, Menteşe Toki Su Deposu, Menteşe Kademe Ustü Su Deposu, Milas İsmetpaşa Su Deposu, Fethiye Su Deposu çatılarında kurulumlarını tamamladığı toplam 177 Kw (Kilowatt) güce sahip çatı tipi güneş enerji santrali ile yıllık yaklaşık 200.000 Kwh (Kilowatt saat) enerji üreterek 560.000,00 TL tasarruf sağlayacaktır.

Ayrıca inşaat süreci devam eden 5MW (Megawatt) güce sahip Denizova güneş enerji santrali tamamlandığında yıllık yaklaşık 9.300.000 Kwh (Kilowatt saat) enerji üreterek 19.000.000,00 TL tasarruf sağlayacaktır.

Yenilenebilir enerji yatırımları ile yıllık 9.500.000 Kwh (Kilowatt saat) enerji üretimi ile yıllık 4.500 ton karbon salınımının önüne geçecektir. Bu sayede 355.000 ağacın temizleyecek olduğu karbon emisyonunu ortadan kalkacaktır.

GENEL MÜDÜRLÜK GES

MİLAS İSMETPAŞA DEPO GES

MENTEŞE KADEME DEPO GES

FETHİYE DEPBOY DEPO GES

MENTEŞE TOKİ DEPO GES

DENİZOVA GES

DENİZOVA GES

DENİZOVA GES

İçme Suyu Otomasyon Sistemi Kurulumu ve İşletilmesi

OTOMASYON SİSTEMİNİN BÖLGELERE VE İLÇELERE GÖRE DAĞILIMI			
İLÇELER	BÖLGE ADI	İSTASYON SAYISI	AÇIKLAMA
BODRUM	1. BÖLGE	143	Tüm istasyonlar aktif olarak çalışmaktadır.
MİLAS		143	Tüm istasyonlar aktif olarak çalışmaktadır.
MENTEŞE	2. BÖLGE	94	Tüm istasyonlar aktif olarak çalışmaktadır.
ULA		44	
YATAĞAN		53	
KAVAKLIDERE		11	
MARMARİS		51	Tüm istasyonlar aktif olarak çalışmaktadır.
DATÇA		54	
DALAMAN	3. BÖLGE	35	Tüm istasyonlar aktif olarak çalışmaktadır.
KÖYCEĞİZ		16	
ORTACA		29	
FETHİYE		45	Tüm istasyonlar aktif olarak çalışmaktadır.
SEYDİKEMER		31	Tüm istasyonlar aktif olarak çalışmaktadır.
TOPLAM		749	Tüm istasyonlar aktif olarak çalışmaktadır.

2023 YILI İÇERİSİNDE GERÇEKLEŞEN SCADA FAALİYETLERİ

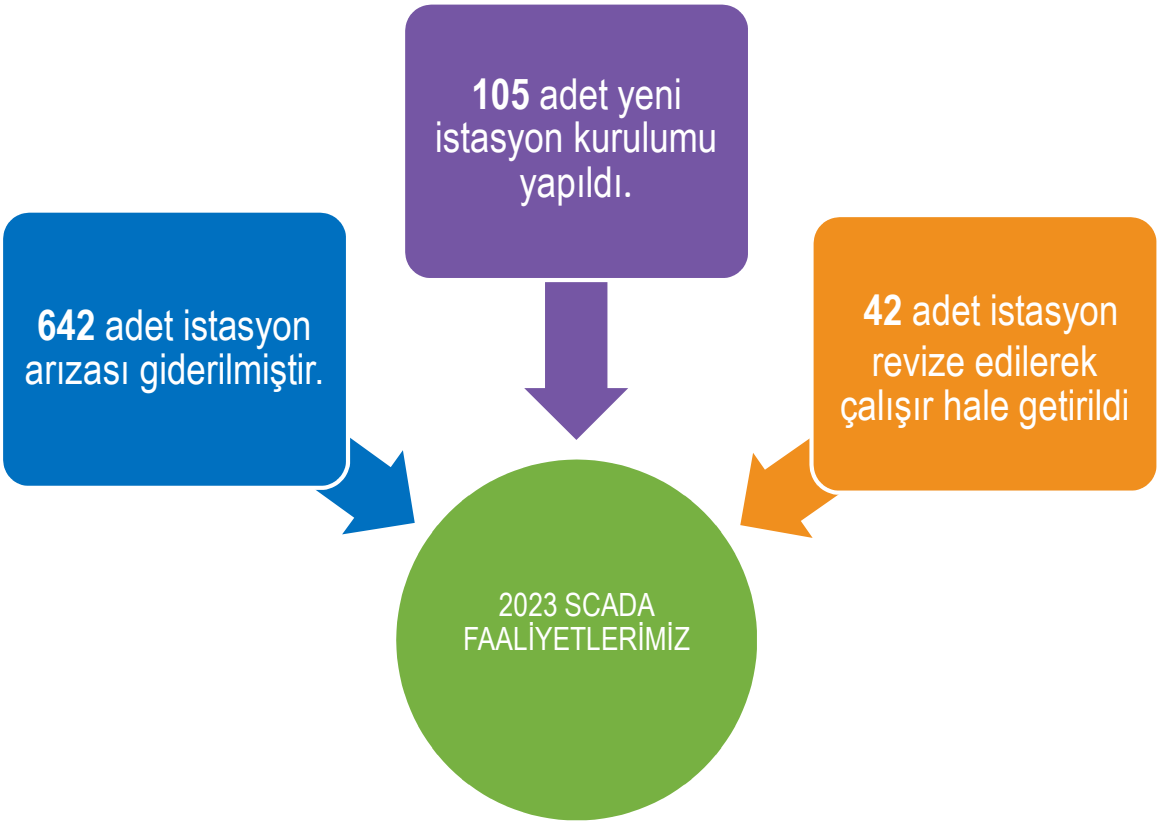

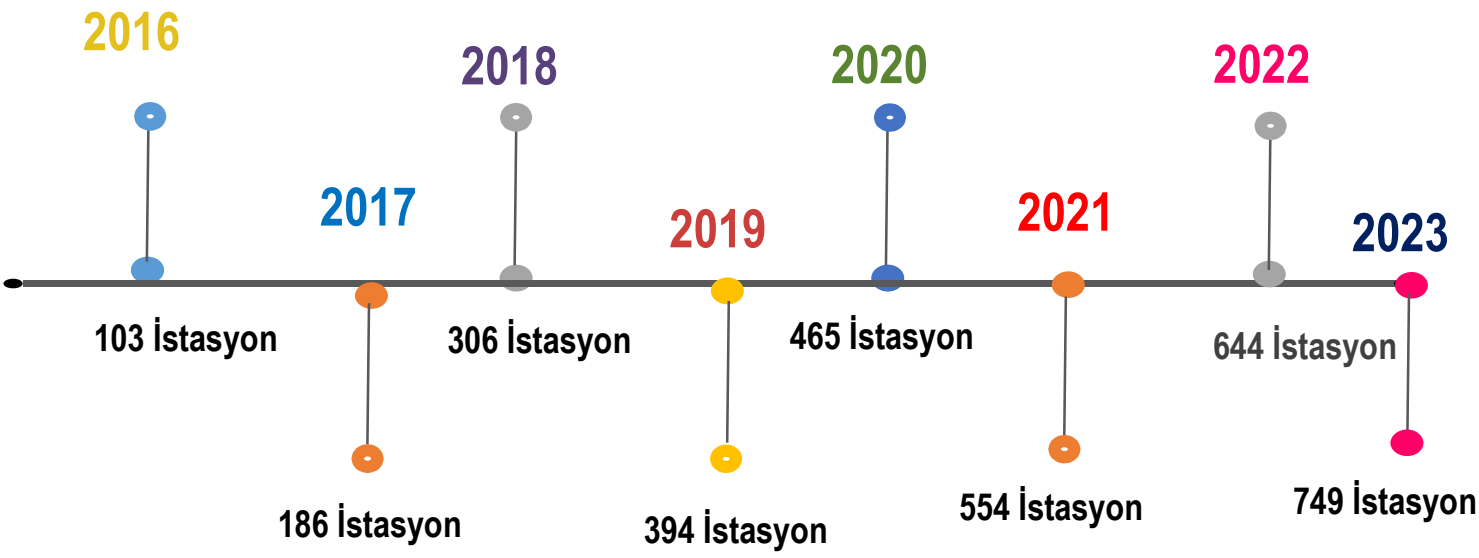

- ✓ Otomasyon sistemleri teknisyenleri ile SCADA takibi ve izlemesi yapılarak ilgili saha ekiplerine veri aktarılması sağlanmakta olup ayrıca istatistikler tutulmaktadır.
- ✓ 2023 yılı boyunca Kalite Yönetim ve İstatistik Şefliği tarafından toplam **2.671** iş emri oluşturulmuş sorumlu birim ekiplerince tamamlanmıştır.

DONANIM VE YAZILIM FAALİYETLERİ

Yazılım Lisans Güncellemeleri

- Netcad yazılımı lisans güncellemesi ve yeni modül alımı yapıldı.
- Autocad yazılımı lisans güncellemesi yapıldı.
- 3CX Santral (IP Telefon) yazılımı güncellemesi yapıldı.
- Sinerji İcra Takip yazılımı lisans güncellemesi yapıldı.
- Sinerji Mevzuat ve İçtihat Yazılımı lisans güncellemesi yapıldı.
- AMP Hakediş ve Yaklaşık Maliyet Yazılımı lisans güncellemesi yapıldı.
- AMP Mal ve Hizmet Alımları Hakediş Programı lisans güncellemesi yapıldı.
- MsSu, MsKanal, WaterCad, WaterGems Yazılım lisanları ile MapPower View altlığı lisans güncellemesi yapıldı.
- HYS (Hukuk Yönetim Sistemi) Yazılımı lisans güncellemesi yapıldı.
- Veeam Sunucu Yedekleme Yazılımı lisans güncellemesi yapıldı.
- Manage Engine Yazılımı Lisans Güncellemesi yapıldı.
- MDM (Mobil Cihaz Yönetimi) Yazılım lisansı alındı.
- Kiosk ABYS (Abone Yönetim Sistemi) Yazılım lisansı alındı.
- PFM (Print Fleet Manager) Yazıcı Yönetimi Yazılım lisansı alındı.

DONANIM FAALİYETLERİ	
İŞ TÜRÜ	**ADET**
KIOSK Cihazı İşlemleri	976
Bilgisayar İşlemleri (Donanım)	455
Yazıcı ve Tarayıcı İşlemleri	491
Sms Sistemi Bilgi Güncelleme (Su Kesintisi)	776
İnternet Hattı İşlemleri	142
Personel Takip Sistemleri İşlemleri	146
Güvenlik Sistemleri İşlemleri	70
Telefon/IP Telefon ve Faks İşlemleri	79
Tablet/Telefon İşlemleri	56
Elektronik ve Mobil İmza İşlemleri	17
Terfi Scada Otomasyon Arızası	46
Gsm Hattı İşlemleri	122
Tesis Scada Otomasyon Arızası	46
TOPLAM	**3.422**

YAZILIM FAALİYETLERİ	
İŞ TÜRÜ	ADET
Bilgisayar İşlemleri (Yazılım)	288
Kurumsal Mail İşlemleri	281
Kurumsal Web Sayfası İşlemleri	9
Kurumsal Mobil Uygulama İşlemleri	32
Online Ödeme Sayfası İle İlgili İşlemler	2
TOPLAM	**612**

MUBİS (MUSKİ BİLGİ SİSTEMLERİ) FAALİYETLERİ	
İŞ TÜRÜ	ADET
CBS Altyapı İçme Suyu	783
FlexCity - Abone Yönetim Sistemi Modülü İşlemleri	362
Flexcity - Yetki ve Kullanıcı İşlemleri	200
FlexCity - Diğer Modüller İle İlgili İşlemler	191
Raporlama İşlemleri	114
FlexCity - Bütçe ve Muhasebe Modülü İşlemleri	56
FlexCity - İnsan Kaynakları Modülü İşlemleri	69
FlexCity - Mobil İş Emri Modülü İşlemleri	168
E- Belediye İşlemleri	25
FlexCity - Taşınır Mal Yönetimi Modülü İşlemleri	40
FlexCity - Kurumsal Varlık Yönetimi Modülü İşlemleri	4
TOPLAM	**2.012**

EĞİTİM FAALİYETLERİ

2023 YILI MUSKİ HİZMET İÇİ EĞİTİM PROGRAMLARI		
SIRA NO	**EĞİTİM PROGRAMININ ADI**	**KATILIMCI SAYISI**
1	Hidrolik Modelleme ve Kayıp-Kaçakla Mücadele Eğitimi	16
2	Hidrolik Modelleme ve Kayıp-Kaçakla Mücadele Eğitimi	15
3	Sayaç Seçimi ve Montajı Eğitimi	29
4	4734 Kamu İhale Kanunu-Doğrudan Temin Eğitimi	21
5	Kurumsal Davranış Kuralları ve İletişim Eğitimi	7
6	Afet Bilinci Eğitimi	5
7	Stres Yönetimi ve Öfke Kontrolü Eğitimi	11
8	Oryantasyon Eğitimi (Sözleşmeliden Memuriyete Geçiş) Menteşe, Fethiye, Bodrum	79
9	İcra ve Dava Süreçleri Eğitimi Hizmet İçi Eğitim	20
10	Etik Eğitimi	25
11	Sağlık Eğitimi	10
12	TS EN ISO/IEC 17025:2017 Deney ve Kalibrasyon Lab. Eğitimi	6
13	Öfke Kontrolü ve Stres Yönetimi	17
14	Duygu Yönetimi Eğitimi	3
15	Devlet Memuru Personelin İntibak İşleri ve 5510 Sayılı Kanun Eğitimi	6
16	Kişisel ve Toplu Koruyucu Donanımları Eğitimi	174
17	Çalışan Bağlılığı ve Kurum Kültürü Eğitimi	17
18	Yöneticiler İçin İş Yaşamında Profesyonellik Eğitimi	40
19	İhale Mevzuatı Eğitimi	30
20	Diksiyon Eğitimi	9

21	Çalışma Hayatında İş Disiplini ve Ahlakı Eğitimi	11
22	Tehlikeli ve Çok Tehlikeli İşlerde Bayrakçı-İşaretçi Kursu	4
23	İSG Yönetici Eğitimi	69
24	Bilgi Edinme Mevzuatı ve Dilekçe Hakkının Kullanılmasına Dair Kanun	17
25	İş Kanunu Eğitimi	17
26	Resmi Yazışmalarda Uygulanacak Usul ve Esaslar Eğitimi	19
27	Yangın Önleme ve Söndürme Teknikleri Eğitimi	125
28	Gıda ve Su Sektöründe Çalışanlar İçin Hijyen Eğitimi	28
29	Temel İlkyardım Eğitimi	25
30	İlkyardım güncelleme eğitimi	6
31	Aday Memur Temel Eğitimi	2
32	Aday Memur Hazırlayıcı Eğitimi	2
TOPLAM		**865**

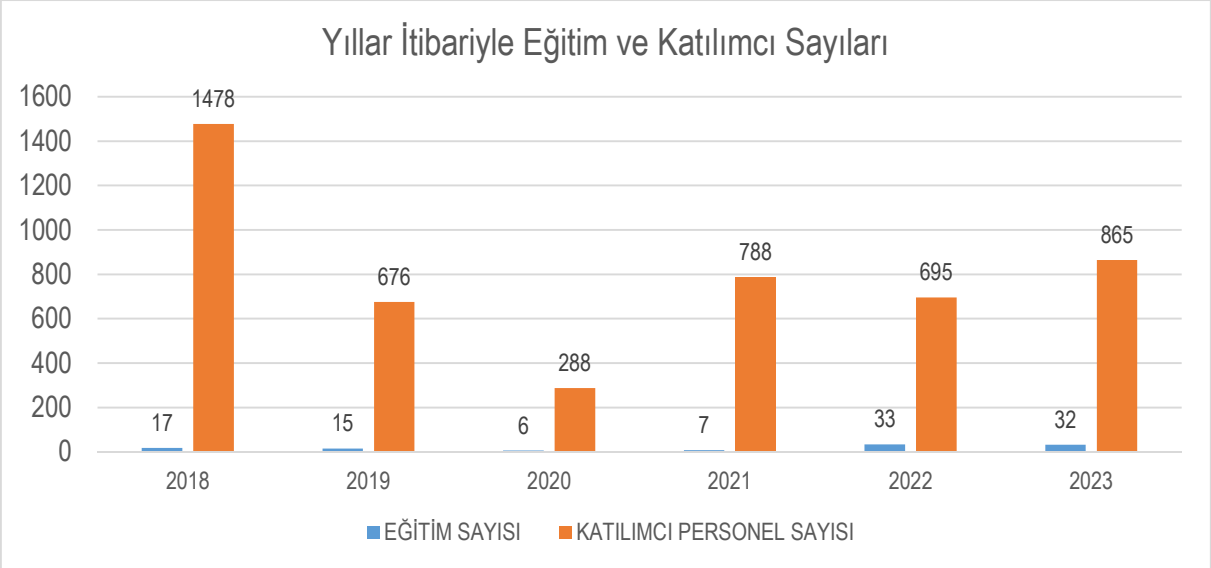

Evrak ve Talep Şikayet Sayıları

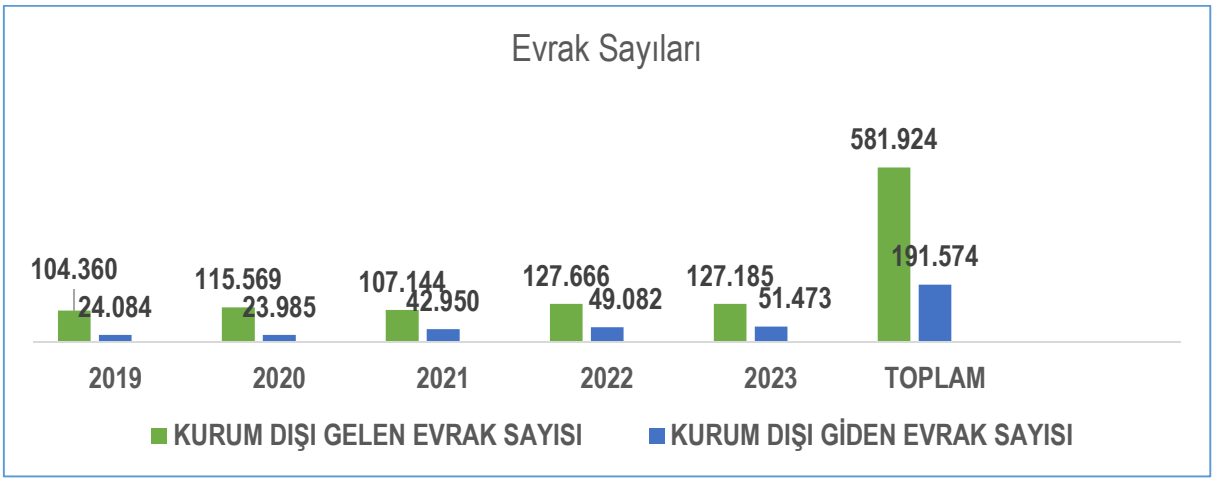

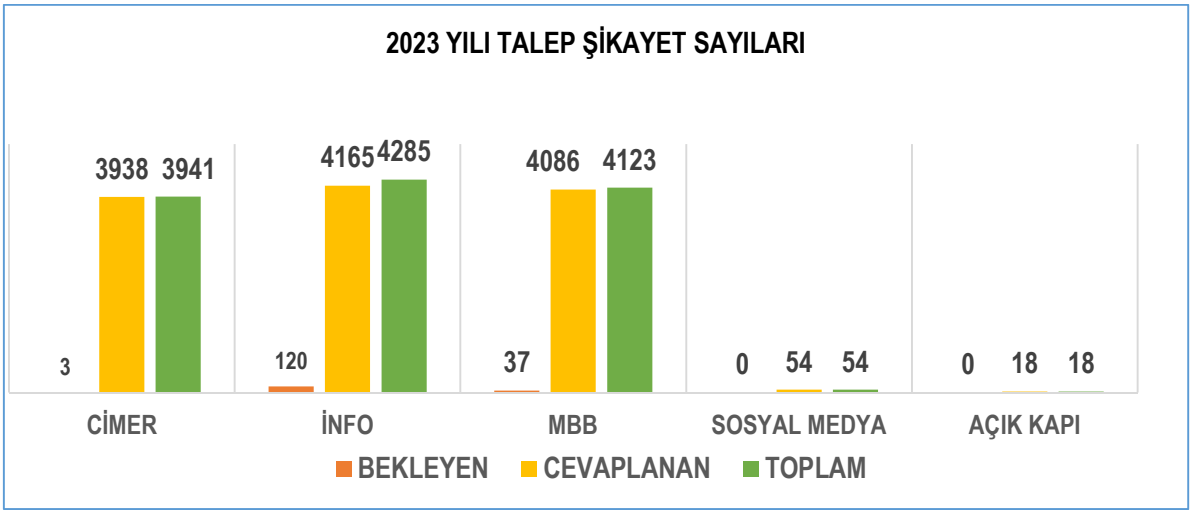

Diğer Hizmetler

Tahsilat Kanalları

TAHSİLAT KANALLARI	ADET
MUSKİ GENEL MÜD. VEZNELERİ	30
BANKALAR	21
PTT	1
İNTERNET	21
KİOSK	23
ÖDEMELERE ARACILIK YAPAN KURULUŞLAR	5
TOPLAM	**101**

Tahsilat Kanallarına Göre Tahsilat Oranları

Tahsilat içerisinde depozito, çevre temizlik vergisi (ÇTV) ve evsel katı atık toplama taşıma/bertaraf bedeli dahildir.

01.01.2023-31.12.2023		
	TAHSİLAT	ORAN
VEZNE (Nakit)	179.427.443,44	8,29%
VEZNE (Kredi Kartı)	281.460.821,35	13,01%
BANKALAR ÜZERİNDEN YAPILAN ÖDEMELER	1.578.625.459,04	72,96%
KİOSK	13.552.604,66	0,63%
ÖDEME MUSKİ	33.970.573,89	1,57%
MAHSUP	57.013.683,42	2,63%
ÖDEME KURULUŞLARI	16.771.609,03	0,78%
E-DEVLET	2.705.814,46	0,13%
KURUMSAL MOBİL UYGULAMA	213.540,46	0,01%
TOPLAM	**2.163.741.549,75**	**100%**

Yıllar İtibari İle Tahakkuk - Tahsilat Tutarları ve Oranları

Yıllar	Tahakkuk	Tahsilat	Oran
2017	338.983.174,38	276.088.188,98	81,45%
2018	390.505.920,84	313.243.934,37	80,21%
2019	447.405.040,74	366.778.674,43	81,98%
2020	482.868.767,59	390.862.693,20	80,95%
2021	710.551.484,92	573.378.488,22	80,70%
2022	1.391.646.763,76	1.188.100.378,57	85,37%
2023	2.453.883.744,34	2.116.434.181,41	86,25%

- Tahsilatı artırıcı çalışmalar kapsamında 2.191 adet abone hakkında yasal takibat işlemlerinin başlatılması için Hukuk Müşavirliğine gönderilmiştir.
- Genel Müdürlüğümüz alacaklarına ait tahsilatların yapılabilmesi tahsilata aracılık yapan banka sayısı PTT ile birlikte 22'dir. Halkbank A.Ş ile otomatik tahsilat makinalarının (KİOSK) içine konulmak üzere POS (point of sale) cihazları ile ilgili gerekli protokol imzalanarak cihazlar hizmete konulmuştur. Halen 23 adet aktif cihaz hizmet vermektedir. Ayrıca Turk Para A.Ş, Pratik İşlem, Faturamatik, Faturakom ve Fatura Tim (CEO) Ödeme Kuruluşu A.Ş ile ödemelere aracılık yapılması için protokoller imzalanmıştır. Vezneler üzerindeki tahsilat yükü % 21,30 'lar düzeyine indirilmiş, bu oranı daha da aşağıya çekebilmek için gerekli çalışmalar devam etmektedir.
- MUSKİ 2022-2023 İç Kontrol Standartlarına Uyum Eylem Planı 2023 yılı I. ve II. Dönem İzleme ve Değerlendirme Raporları hazırlanmış ve üst yönetici oluruyla Hazine ve Maliye Bakanlığı'na gönderilmiştir.
- 2023 yılı İç Kontrol Sistemi Değerlendirme Raporu İç Kontrol İzleme ve Yönlendirilme Kurulunca görüşülüp toplantı gerçekleştirilmiştir.
- 2023 Yılı İç Kontrol Sistemi İzleme ve Değerlendirme Raporu hazırlanmış ve üst yönetici oluruyla Hazine ve Maliye Bakanlığına gönderilmiştir.
- İç Kontrol Standartlarına Uyum Eylem Planı kapsamında Daire Başkanlığımızın 2023 Aralık ayına kadar gerçekleştirilmesi gereken eylem sayısı 16 adet olup hepsi gerçekleştirilmiştir.
- "İç Kontrol Standartları ve Uyum Eylem Planları", Performans Esaslı Bütçe Hazırlama ve Uygulama" ile konularında Genel Müdürlük Toplantı Salonunda hizmet içi eğitimler verilmiştir.
- 2023 Yılı MUSKİ Genel Müdürlüğü Performans Programı hazırlanarak Genel Kurulda kabul edilmiş ve Çevre, Şehircilik ve İklim Değişikliği Bakanlığına gönderilmiştir.

- 2022 Yılı MUSKİ Faaliyet Raporu hazırlanmış Genel Kurula sunulmuş ve Sayıştay Başkanlığı ile Çevre, Şehircilik ve İklim Değişikliği Bakanlığına gönderilmiştir.
- 2023 Mali yılı MUSKİ bütçesi İdaremiz koordinasyonunda hazırlanmış, Genel Kurulda görüşülmüş ve onaylanmıştır.
- 2023 Mali yılı İdare Performans Programı ve bütçesinin uygulanmasına yönelik gerekli çalışmalar yapılmıştır.
- Bütçe kalemleri arası ödenek aktarımlarının kontrol ve uygulaması gerçekleştirilmiştir.
- 2022 yılı bilanço ve dönem faaliyet tabloları hazırlanmıştır.
- Aylık Birim faaliyet raporları idare faaliyet raporu haline getirilerek Başkanlık Makamına ve Genel Müdürlük Makamına sunulmuştur.
- 2023 Yatırım Programı birimimiz koordinasyonunda hazırlanıp Genel Kurulda kabul edilmiştir.
- İdarenin 2023 yılı ayrıntılı harcama programı ve finansman programı hazırlanmıştır.
- 2022 Yılı Stratejik Plan Değerlendirme Raporu ve 2023 Yılı Stratejik Plan I. Altı Aylık İzleme Raporu hazırlanmış olup, üst yöneticiye sunulmuştur.
- ÇTV bedelleri hesaplara alınarak ilgili belediyelere yasal süresi içerisinde ödemeleri yapılmıştır.
- Katı atık toplama ve bertaraf bedelleri ilgili hesaplara alınarak ilgili belediyelere yasal süresi içerisinde aktarılmıştır.
- Cumhurbaşkanlığı İletişim Merkezi ile İdaremize ulaşan şikâyet, istek ve bilgi talepleri günlük olarak takip edilmiş ve süresinde cevaplanmıştır.
- Hazine Müsteşarlığı, Kalkınma Bakanlığı, Cumhurbaşkanlığı tarafından yılda iki kere talep edilen mali istatistik verileri oluşturularak zamanında gönderimi sağlanmıştır.
- Büyükşehir Belediyesi hesaplarından yapılan mahsup ve diğer işlemlerin takibi ve işleme alınması yapılmış, yılsonunda hesap bakiyesi olarak mutabık kalınmıştır.
- Muğla Vergi Dairesi ile yapılan çalışmalar ve inceleme neticesinde kesinleşen 28.195.826,00 TL tutarındaki KDV iadesi alacağımız beyanname ödemelerinden mahsup edilerek tahsili sağlanmıştır.
- 2022 yılı Kesin hesabı hazırlanmış, Genel Kurulda görüşülerek kabul edilmiştir.
- İdaremize ait aylık beyannameler (KDV, Muhtasar ve Damga) tanzim edilerek yasal süresi içerisinde tahakkuk ettirilmiş ve ödemeleri yapılmıştır.
- 2023 yılı tutmakla zorunlu olduğumuz Yevmiye Defteri hazırlanmıştır.
- Güvence bedellerine ait Abone İşleri Dairesi tarafından girilen iş emirlerine göre zamanında vatandaşa iadesi sağlanmıştır.
- İdaremiz taşınmaz kayıtları cetvelleri ile muhasebe hesap planı denkliği kontrol edilmiştir.
- Taşınır Mal Yönetmeliğine göre dönem sonu işlemleri yapılmıştır.
- 2023 yılında toplam **89.710** yevmiye fişi düzenlenmiştir.

Kurumsal İletişim Faaliyetleri

KURUM İÇİ TOPLANTILAR	788
KURUM DIŞI TOPLANTILAR	145
BASIN AÇIKLAMASI VE CANLI YAYINLAR	4
AÇILIŞ VE TEMEL ATMA TÖRENLERİ	3
RADEVULU ZİYARETÇİ KABULÜ	256
RANDEVUSUZ ZİYARETÇİ KABULU	53
KAMU KURUM VE STK ZİYARETLERİ	4
MUHTARLAR VE HALK TOPLANTILARINA KATILIM	5
YAZIŞMALAR	157
TELEFON GÖRÜŞMELERİ (YILLIK)	7.290

İhale Faaliyetleri

Hizmet Alımları

Yılı	İhale Adı	İhale Türü	Toplam Sözleşme Bedeli (TL)
2023	Marmaris İçme Suyu Arıtma Tesisi Otomasyon Altyapı Revizyonu	Hizmet	4.499.000,00
2023	Atıksu Arıtma Tesislerinden Çıkan Arıtma Çamurlarının Bertarafı	Hizmet	4.950.000,00
2023	İş Makinesi Kiralama	Hizmet	1.410.000,00
2023	Araç Kiralama	Hizmet	2.906.796,00
2023	Muğla İli Atıksu Şebeke Hatlarının ve Yağmursuyu Hatlarının Temizliği ve Temizliği Yapılan Atıksu Şebeke Hatlarının Görüntülenmesi, Sayısal İşletme Planlarının Hazırlanması	Hizmet	5.492.500,00
2023	İş Makinesi Kiralama	Hizmet	1.956.000,00
2023	Sürücülü Su Tankeri Kiralama	Hizmet	665.000,00
2023	Muğla İli Bodrum, Yatağan, Menteşe, Ula, Marmaris, Datça, Köyceğiz, Fethiye, Seydikemer İlçeleri Muhtelif Mahallelerde Yağmursuyu Projesi Hazırlanması	Hizmet	2.150.000,00
2023	Atıksu Arıtma Tesislerinden Çıkan Arıtma Çamurlarının Bertarafı	Hizmet	6.235.000,00

2023	İş Sağlığı ve Güvenliği	Hizmet	1.922.589,00
2023	3 Kısım Su Tankeri Kiralama	Hizmet	622.598,00
2023	MPLS VPN, Metro Ethernet İnternet	Hizmet	1.525.109,30
2023	Sunucu Sanallaştırma Yazılımı ile Sunucu Yedekleme Yazılımının 3 Yıllık Lisans Yenilemesi	Hizmet	667.500,00
2023	Web Tabanlı Otomasyon Programı İdamesi ve Bakımı İçin Destek	Hizmet	2.079.000,00
2023	İçme Suyu Arıtma Tesisleri Giriş ve Çıkış Suyundan ve İlimiz Yeraltı Suyu Kaynaklarından Akredite Laboratuvar Tarafından Numune Alınması, Analiz Edilmesi ve Raporlanması	Hizmet	759.600,00
2023	MPLS VPN, Metro Ethernet İnternet	Hizmet	2.263.950,00
2023	Web Tabanlı Otomasyon Programı İdamesi ve Bakımı için Destek	Hizmet	3.326.400,00
2023	2024 Yılında Akredite Laboratuvar Tarafından Numune Alınması, Analiz Edilmesi ve Raporlanması	Hizmet	1.285.752,00
2023	Zorunlu Mali Trafik Sigortası	Hizmet	5.650.456,40

Mal Alımları

Yılı	İhale Adı	İhale Türü	Toplam Sözleşme Bedeli (TL)
2023	Düktil Boru ve Ek Parçaları	Mal	18.876.000,00
2023	1250 KVA Güç Trafosu	Mal	599.000,00
2023	Düktil Boru	Mal	16.899.480,00
2023	Prefabrik Betonarme İçme Suyu Deposu	Mal	3.460.000,00
2023	O-Pvc Boru	Mal	3.325.800,00
2023	Bozburun İçme Suyu Projesi Kapsamında Jeneratör	Mal	3.210.000,00
2023	Bozburun İçme Suyu Projesi Kapsamında Debimetre	Mal	1.602.895,00

2023	1 Adet Motopomp ve Bağlantı Parçaları	Mal	1.516.026,00
2023	Elektrik Tesisat Malzemesi	Mal	1.743.973,00
2023	Ac Sürücü (İnvertör)	Mal	1.189.000,00
2023	10 Kalem Çatı Malzemesi	Mal	1.649.399,72
2023	Bozburun İçme Suyu Projesi Kapsamında Kullanılmak Üzere Scada Sarf Malzemesi	Mal	3.323.825,00
2023	Araç ve İş Makinesi Yedek Parçaları	Mal	1.297.334,00
2023	Soğuk Su Sayacı	Mal	14.995.000,00
2023	3 Kısım Muhtelif Boru	Mal	1.987.725,00
2023	Madeni Yağ	Mal	1.533.431,50
2023	Elektrik Sarf Malzemeleri	Mal	1.594.562,30
2023	4 Kalem Muhtelif Malzeme	Mal	3.208.193,00
2023	Yol Verme, Ana Dağıtım ve Bağlantı Panoları	Mal	2.005.500,00
2023	Dalgıç Elektromotopomp	Mal	802.150,20
2023	Difüzör, Difüzör Membranı ve Bağlantı Elemanları	Mal	482.355,00
2023	15 Kalem Düktil Boru Ek Parçaları	Mal	1.229.900,00
2023	Scada Sarf Malzemesi	Mal	729.690,10
2023	2 Kısım Boru	Mal	3.533.501,10
2023	3 Kısım Muhtelif Boru	Mal	4.355.580,00
2023	Muğla İli Datça İlçesi Emecik, Köyceğiz İlçesi Zeytinalanı ve Kavaklıdere İlçesi Çayboyu Mahallelerine 100 m^3 Hacimli Prefabrik Modüler Betonarme İçme Suyu Deposu	Mal	2.400.000,00
2023	2 Kısım Düktil Boru ve Ek Parçaları	Mal	14.818.425,00
2023	Adblue	Mal	583.200,00

2023	Soğuk Su Sayacı Ek Parçaları	Mal	466.520,00
2023	Araç ve İş Makineleri Lastiği	Mal	1.852.230,00
2023	Sıhhi Tesisat Malzemeleri (3'üncü Grup-6 Kısım)	Mal	3.851.395,20
2023	Sıhhi Tesisat Malzemeleri (Boru ve Ek Parça)	Mal	9.165.405,00
2023	Sıhhi Tesisat Malzemeleri (1'nci Grup- 4 Kısım)	Mal	6.883.678,63
2023	Scooter Tip Motosiklet	Mal	619.000,00
2023	Su Fatura Bildirim Fişi	Mal	516.120,00
2023	Katyonik Polielektrolit	Mal	4.977.000,00
2023	Vana Aktüatör	Mal	483.978,00
2023	Sodyum Hipoklorit Çözeltisi	Mal	8.300.000,00
2023	Boru Tabanı Yataklaması ve Borunun Gömleklenmesi Malzemesi	Mal	6.505.168,00
2023	Akaryakıt	Mal	77.340.950,00
2023	Demir (III) Klorür	Mal	26.000.000,00
2023	Klor (Gaz)	Mal	5.427.000,00
2023	240.000 Kg Sülfürik Asit	Mal	1.036.800,00
2023	Alüminyum Sülfat	Mal	1.862.000,00
2023	2024 yılı için Marmaris Merkez, Armutalan ve İçmeler İçme Suyu depolarında kullanılmak üzere Aktüatörlü Vana	Mal	941.174,00

Yapım İşleri

Yılı	İhale Adı	İhale Türü	Toplam Sözleşme Bedeli (TL)
2023	Muğla İli Muhtelif İlçe ve Mahallelerinde Üst Yapı Tamiratı	Yapım	5.999.499,80
2023	Marmaris Atatürk Barajından Bozburun Yarımadasına İçme Suyu Temini	Yapım	219.170.649,65

2023	Muhtelif İlçelerde İçme Suyu Depoları Tadilatı	Yapım	2.033.092,91
2023	SUKAP Kapsamında Yapılan Altyapı Çalışması Sonrası Yol Tamiratları	Yapım	8.054.292,60
2023	Muğla İli 3 ilçedeki 4 lokasyonda Bulunan Tesisler için 146 kW Çatı Tipi GES	Yapım	2.300.000,00
2023	Muğla İli Seydikemer İlçesi Boğaziçi Mahallesi İçme Suyu Temini	Yapım	2.124.734,02
2023	Muğla İli Milas İlçesi Kızılağaç Mahallesi İçme Suyu Terfi Hattı	Yapım	3.998.457,61
2023	Bodrum İlçesi Yalıkavak Mahallesi DY3 1000m^3 ve Göltürkbükü Mahallesi DYP8 1000m^3 Betonarme İçme Suyu Depo Tadilatları	Yapım	3.329.699,07
2023	Bodrum İlçesi İçme Suyu Hatları Arıza Onarımı, Yenileme ve Yeni Hat İmalatı	Yapım	42.803.000,00
2023	Yağmur Suların Uzaklaştırılması İçin Sondaj Marifetiyle Yapay Düden Oluşturulması	Yapım	532.000,00
2023	Milas İlçesi Koru Mahallesi - Ekinanbarı Mahallesi Depolar Arası İçme Suyu İsale Hattı	Yapım	1.944.121,52
2023	Yatağan İlçesi Bencik Mahallesi 150 m^3 Betonarme Modüler İçme Suyu Deposu	Yapım	1.399.980,69
2023	Seydikemer İlçesi Söğütlü Mahallesi İçme Suyu İsale ve Şebeke Hattı	Yapım	7.779.905,00
2023	Menteşe İlçesi Çatakbağyaka – Meke – Çiftlik – Çırpı – Kıran – Denizova – Derinkuyu - Yenibağyaka İlave İçme Suyu Temini	Yapım	3.436.921,68
2023	Dalaman İlçesi Karaçalı Mahallesi Muhtelif İçme Suyu Şebeke Yenileme	Yapım	2.596.929,20
2023	Menteşe İlçesi Akçaova Mahallesi İçme Suyu Şebeke Hattı	Yapım	3.899.751,96
2023	Bodrum Güvercinlik İçme Suyu Arıtma Tesisi Sistemine İlave 150 lt/sn Paket İçme Suyu Arıtma Tesisi	Yapım	27.975.000,00
2023	Muğla İli Muhtelif Yerleşim Alanlarında İçme Suyu Sondaj Kuyusu Açılması (10'uncu Etap)	Yapım	1.696.000,00

2023	Datça İlçesi İçme Suyu Hatları Arıza Onarımı, Yenileme ve Yeni İmalat	Yapım	29.999.850,00
2023	Denizova Güneş Enerji Santrali Kurulumu	Yapım	109.000.000,00
2023	Muğla İli Milas, Yatağan, Menteşe, Köyceğiz, Dalaman ve Seydikemer İlçelerinde İşletme Sahası İçinde Hat Arızası Tamiratı, Yenilemesi ve İmalatı Sonrası Bozulan Üst Yapının Tamiratı	Yapım	33.423.000,00

Kamulaştırma Faaliyetleri

2023 YILI KAMULAŞTIRMA TESCİL İŞLEMLERİ	
KAMULAŞTIRMA YAPILAN YERLER	PARSEL ADETİ
Ula Köprübaşı Mah 317 ada 21-22 parsel	1
Fethiye Kesikkapı 1195/1 parsel	1
Günlükbaşı 2413 parsel	1
Menteşe Çamoluk 102/15 Dere (İfrazen)	1
Bodrum Dereköy 221/14 Kanalizasyon İrtifak Hakkı	1
Bodrum İslamhaneleri 101/4 Kanalizasyon İrtifak Hakkı	1
Bodrum İslamhaneleri 101/9 Kanalizasyon İrtifak Hakkı	1
Bodrum İslamhaneleri 101/7 Kanalizasyon İrtifak Hakkı	1
Milas Akyol 120/53 İçme Suyu İrtifak Hakkı	1
TOPLAM	9

Orman İzni Faaliyetleri

ORMAN İZNİ ALINAN YERLER			
İŞİN NİTELİĞİ	**İZİN AMACI**	**İLÇESİ**	**M²**
İçme ve Kullanma Suyu	İçme Suyu isale hattı, Su Deposu, Servis Yolu ve Maslak Yerleri Projesi (Milli Parkta Kalan)	Marmaris ilçesi Beldibi, Yeşilbelde ve İçmeler Mahallesi	28.219,22
İçme ve Kullanma Suyu	İçme Suyu İsale Hattı, Su Deposu ve Servis Yolu Projesi	Kızılağaç, Gürçamlar, Kazıklı ve Bozbük (kazıklıbucak) Mahalleleri	16.215,05
İçme ve Kullanma Suyu	İçme Suyu İsale Hattı, Kaptaj ve Su Deposu Projesi	Seydikemer ilçesi Yayla Karaçulha Mahallesi	13.925,58
İçme ve Kullanma Suyu	İçme SuyuİSale Hattı, Su Deposu ve Servis Yolu Projesi	Fethiye ilçesi Patlangıç Mahallesi	103,76
İçme ve Kullanma Suyu	(Düden) Su Deşarj Alanı Projesi	Menteşe İlçesi Orhaniye Mahallesi	4.858,88
İçme ve Kullanma Suyu	Su İsale Hattı, ENH ve Kuyu Yeri Projesi	Kavaklıdere İlçesi Nebiler Mahallesi	352,12
İçme ve Kullanma Suyu	İçme Suyu İsale Hattı, Su Deposu Kaynak ve Maslak Yerleri Projesi	Seydikemer ilçesi Sögütlü ve Yayla Koru Mahalleleri	9.438,36
İçme ve Kullanma Suyu	İçme Suyu İsale Hattı, Su Deposu ve Servis Yolu Projesi	Ula İlçesi Kızılağaç ve Gökova Mahalleleri	3.737,57
Atık Su	Paket Atık Su Arıtma Tesisi	Kavaklıdere Mahallesi	3.062,65
İçme ve Kullanma Suyu	İçme Suyu İsale Hattı, Su Deposu ve Servis Yolu Projesi	Datça ilçesi Reşadiye, Hızırşah, Mesudiye, Sındı Yaka Cumalı ve Yazı Mahalleleri	12.238,76
İçme ve Kullanma Suyu	İçme Suyu İsale Hattı, Su Deposu, Servis Yolu ve Kuyu Yerleri Projesi	Kavaklıdere ilçesi Çayboyu Mahallesi	2.938,13
İçme ve Kullanma Suyu	İçme Suyu İsale Hattı, Servis Yolu ve Kaynak Yerleri Projesi	Dalaman ilçesi Taşbaşı Mahallesi	3.737,42
TOPLAM			**98.827,50**

Hukuki Faaliyetler

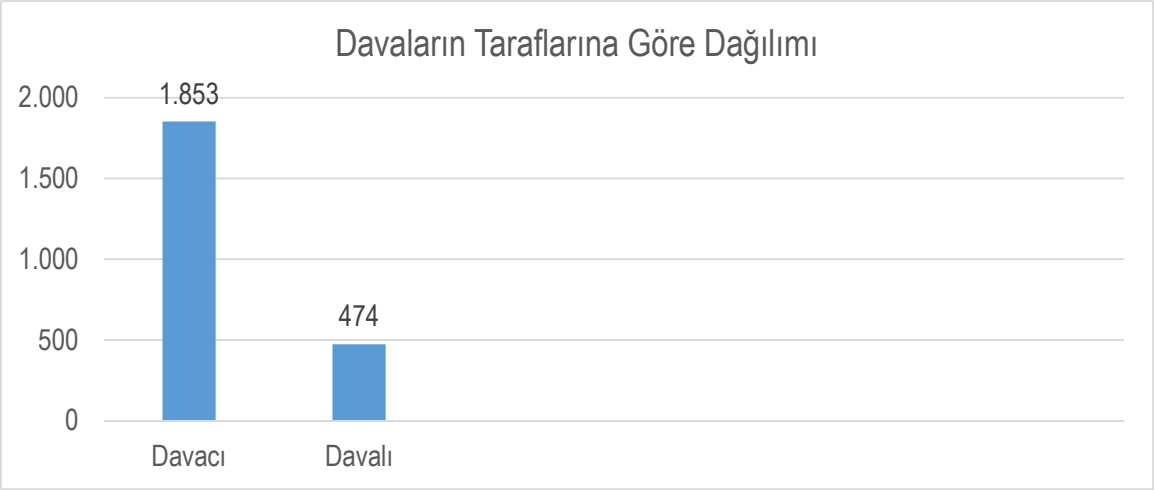

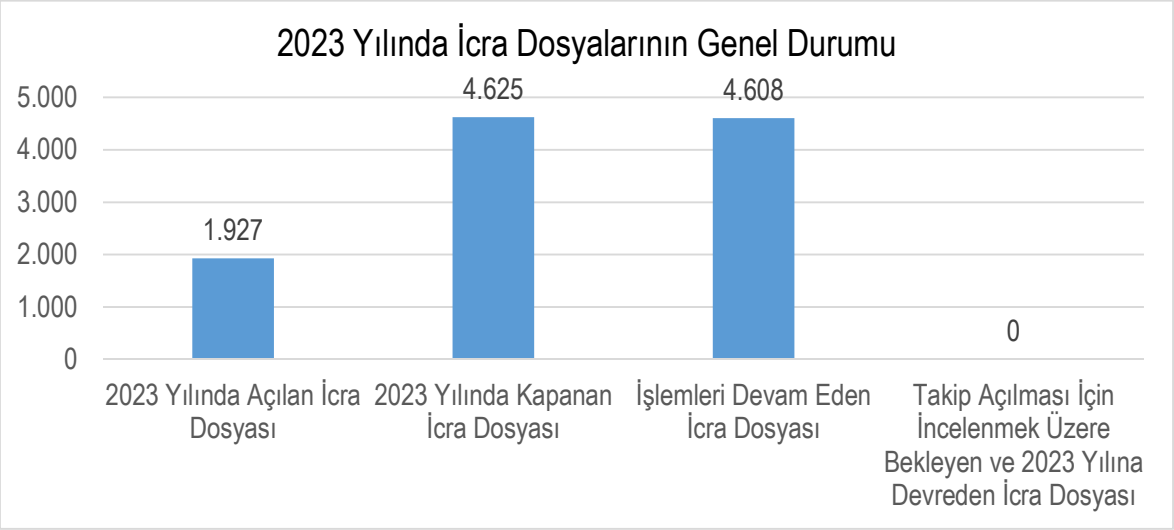

2-PERFORMANS GÖSTERGELERİNİN GERÇEKLEŞME DURUMU

HEDEF 1.2		Sağlıklı, içilebilir su kaynakları temin etmek				
Performans Hedefi		Yeni ve mevcut yerleşim yerlerine ihtiyaç dahilinde İçme Suyu kaynakları temin etmek				
Performans Göstergeleri		Ölçü Birimi	2023 Hedefi	2023 Gerçekleşen	Başarı Seviyesi	Performans Durumu
1.2.1	Açılan Sondaj Sayısı	Adet	18	41	%228	Ulaşıldı
1.2.2	Kamulaştırma Yapılan Parsel Sayısı	Adet	14	9	%64	Kısmen Ulaşıldı
1.2.3	Orman İzin dosya sayısı	Adet	10	12	%120	Ulaşıldı
Hedef 2.1		Yağmursuyu projeleri ve imalatları yapmak				
Performans Hedefi		Yağmursuyu projeleri ve imalatları yapmak				
Performans Göstergeleri		Ölçü Birimi	2023 Hedefi	2023 Gerçekleşen	Başarı Seviyesi	Performans Durumu
2.1.1	Yapılan yağmursuyu proje sayısı	Adet	2	1	%50	Ulaşılmadı
2.1.2	Yapılan yağmursuyu hat imalatı	Km	5	0,362	%7	Ulaşılmadı
2.1.3	Düdenlerde yapılan çalışma sayısı	Adet	1	1	%100	Ulaşıldı
Hedef 2.2		Yağmursuyu sistemlerini işletmek ve bakımını yapmak				
Performans Hedefi		Yağmursuyu sistemlerini işletmek ve bakımını yapmak				
Performans Göstergeleri		Ölçü Birimi	2023 Hedefi	2023 Gerçekleşen	Başarı Seviyesi	Performans Durumu
2.2.1	Bakımı ve temizliği yapılan yağmursuyu hat uzunluğu	Km	40	55,285	%138	Ulaşıldı

Hedef 2.3		Dere ıslah ve temizliğini yapmak				
Performans Hedefi		Mevcut derelerin bakımını yapmak				
Performans Göstergeleri		Ölçü Birimi	2023 Hedefi	2023 Gerçekleşen	Başarı Seviyesi	Performans Durumu
2.3.1	Yapılan dere ıslahı proje sayısı	Adet	1	2	%200	Ulaşıldı

2.3.2	Yapılan dere ıslahı uzunluğu	Km	0,5	0	%0	Ulaşılmadı
2.3.3	Yapılan korkuluk metrajı	m	2.000	0	%0	Ulaşılmadı
2.3.4	Temizliği yapılan dere uzunluğu	Km	180	146,245	%81	Kısmen Ulaşıldı
Hedef 3.1		**İçme Suyu nun standartlara uygun, sağlıklı ve kaliteli bir şekilde sürekliliğini sağlamak**				
Performans Hedefi		**Standartlara uygun sağlıklı ve kaliteli İçme Suyu sağlamak**				
Performans Göstergeleri		**Ölçü Birimi**	**2023 Hedefi**	**2023 Gerçekleşen**	**Başarı Seviyesi**	**Performans Durumu**
3.1.1	Arıtılan İçme Suyu miktarı	m^3	37.650.000	36.694.599	%98	Kısmen Ulaşıldı
3.1.2	Bakiye klor uygunluk oranı	Yüzde	98	97,38	%99	Kısmen Ulaşıldı
Hedef 3.2		**Su iletim, dağıtım ve kullanımında kayıp/kaçak oranlarını minimum seviyede tutmak için gerekli çalışmalar yapmak**				
Performans Hedefi		**Su iletim, dağıtım ve kullanımında kayıp/kaçak oranlarını minimum seviyede tutmak için gerekli çalışmaları yapmak**				
Performans Göstergeleri		**Ölçü Birimi**	**2023 Hedefi**	**2023 Gerçekleşen**	**Başarı Seviyesi**	**Performans Durumu**
3.2.1	Su Kayıp Kaçak Oranı	Yüzde	40	34,8	%115	Ulaşıldı.

Hedef 3.3		**İçme Suyu şebekesini yeni yerleşim yerlerine ulaştırmak için İçme Suyu alt ve üst yapılarının proje ve imalatlarını yapmak**				
Performans Hedefi		**İçme Suyunun yetersiz geldiği yerleri iyileştirmek ve kesintisiz su ihtiyacı için yeni projeler üretmek**				
Performans Göstergeleri		**Ölçü Birimi**	**2023 Hedefi**	**2023 Gerçekleşen**	**Başarı Seviyesi**	**Performans Durumu**
3.3.1	Yapılan İçme Suyu Hat Uzunluğu	Km	145,72	188,926	%130	Ulaşıldı
3.3.2	Yapılan Terfi, Maslak, Depo Kaynak-Kaptaj Sayısı	Adet	23	32	%139	Ulaşıldı
3.3.3	Projelendirilen İçme Suyu Hattı uzunluğu	Km	310	1.257,80	%406	Ulaşıldı
3.3.4	Yapılan Abone Hattı Bağlantı Sayısı	Adet	4.469	5.607	%126	Ulaşıldı
Hedef 4.1		**Atıksu hatlarını verimli şekilde işletmek, mevcut ve yeni yerleşim yerlerinde ihtiyaç duyulan hatları tesis etmek**				
Performans Hedefi		**Atıksu hatlarını verimli şekilde işletmek, mevcut ve yeni yerleşim yerlerinde ihtiyaç duyulan hatları tesis etmek**				

Performans Göstergeleri		Ölçü Birimi	2023 Hedefi	2023 Gerçekleşen	Başarı Seviyesi	Performans Durumu
4.1.1	Yapılan kanalizasyon şebeke ve toplayıcı hatların uzunluğu	Km	237,2	47,457	%20	Ulaşılmadı
4.1.2	Projelendirilen kanalizasyon şebeke ve toplayıcı hatların uzunluğu	Km	21,2	20,30	%96	Kısmen Ulaşıldı
4.1.3	Rehabilitasyonu Yapılan Kanalizasyon Hatlarının Uzunluğu	Km	73,55	2,314	%3	Ulaşılmadı
4.1.4	Temizliği yapılan kanalizasyon hattı uzunluğu	Km	120	170,523	%142	Ulaşıldı

Hedef 4.2		**Atıksu arıtma tesislerini verimli, etkin ve sürekli bir biçimde işletmek**				
Performans Hedefi		**Atıksu arıtma tesislerini verimli, etkin ve sürekli bir biçimde işletmek**				
Performans Göstergeleri		**Ölçü Birimi**	**2023 Hedefi**	**2023 Gerçekleşen**	**Başarı Seviyesi**	**Performans Durumu**
4.2.1	Deşarj standartları uygunluk oranı	Yüzde	99	100	%101	Ulaşıldı
4.2.2	Revize edilen atıksu arıtma tesisi sayısı	Adet	1	0	%0	Ulaşılmadı
Hedef 4.3		**Atıksu ruhsatlandırma işlemlerini yürütmek**				
Performans Hedefi		**Atıksu ruhsatlandırma işlemlerini yürütmek**				
Performans Göstergeleri		**Ölçü Birimi**	**2023 Hedefi**	**2023 Gerçekleşen**	**Başarı Seviyesi**	**Performans Durumu**
4.3.1	Kanalizasyon şebekesinin deşarj standartlarına uygunluk oranı	Yüzde	89	81,48	%92	Kısmen Ulaşıldı
Hedef 4.4		**Mevcut ve yeni yerleşim yerlerine atıksu arıtma tesisi yapmak**				
Performans Hedefi		**İleri arıtma tesisleri ile dezenfeksiyon işlemlerini sağlamak**				
Performans Göstergeleri		**Ölçü Birimi**	**2023 Hedefi**	**2023 Gerçekleşen**	**Başarı Seviyesi**	**Performans Durumu**
4.4.1	Projelendirilen atıksu arıtma tesisi sayısı	Adet	1	2	%200	Ulaşıldı
4.4.2	Atıksu arıtma tesisi yapımı	Adet	7	4	%57	Kısmen Ulaşıldı

Hedef 5.1		**Kurumun artık ve atıklarının bertarafında etkinliği artırmak**				
Performans Hedefi		**Kurumun artık ve atıklarının bertarafında etkinliği artırmak**				
Performans Göstergeleri		**Ölçü Birimi**	**2023 Hedefi**	**2023 Gerçekleşen**	**Başarı Seviyesi**	**Performans Durumu**
5.1.2	Atık ve artıkların kaynağında ayrıştırılarak bertaraf edilme oranı	Yüzde	100	100	%100	Ulaşıldı
Hedef 5.2		**Mevcut ve doğal kaynakları kullanarak enerji üretilmesini sağlamak**				
Performans Hedefi		**Mevcut ve doğal kaynakları kullanarak enerji üretilmesini sağlamak**				
Performans Göstergeleri		**Ölçü Birimi**	**2023 Hedefi**	**2023 Gerçekleşen**	**Başarı Seviyesi**	**Performans Durumu**
5.2.1	Biyogaz yakılması sonucu üretilen elektrik enerjisi miktarı	Kwh/yıl	380.000	230.374,30	%61	Kısmen Ulaşıldı
5.2.4	YEKA Kurulum Sayısı	Adet	2	5	%250	Ulaşıldı
Hedef 5.3		**Atıksu geri kazanımına yönelik çalışmalar yaparak İçme Suyu üzerindeki tüketim baskısını azaltmak**				
Performans Hedefi		**Atıksu geri kazanımına yönelik çalışmalar yaparak İçme Suyu üzerindeki tüketim baskısını azaltmak**				
Performans Göstergeleri		**Ölçü Birimi**	**2023 Hedefi**	**2023 Gerçekleşen**	**Başarı Seviyesi**	**Performans Durumu**
5.3.1	Arıtılmış atıksuyun kullanım oranı	Yüzde	1,75	0,688	%39	Ulaşılmadı
Hedef 5.4		**Çevre analiz laboratuvarlarının etkinliğini ve gelişimini sağlamak**				
Performans Hedefi		**Çevre analiz laboratuvarlarının etkinliğini ve gelişimini sağlamak**				
Performans Göstergeleri		**Ölçü Birimi**	**2023 Hedefi**	**2023 Gerçekleşen**	**Başarı Seviyesi**	**Performans Durumu**
5.4.1	Çevre Analiz Laboratuvarlarında uluslararası standartlarda hizmet vermek için TS EN ISO/17025 Akreditasyon Sertifikalarının sürekliliğinin sağlanması oranı	Yüzde	100	100	%100	Ulaşıldı
5.4.2	Çevre Laboratuvarlarının yetkilendirilmesi kapsamında Çevre Analiz Laboratuvarlarımızın	Yüzde	100	100	%100	Ulaşıldı

	yetki belgesinin sürekliliğinin sağlanması oranı					
Hedef 6.1		**Paydaşların öneri ve taleplerini değerlendirerek iletişim ve koordinasyonu sağlamak**				
Performans Hedefi		**Paydaşların öneri ve taleplerini değerlendirerek iletişim ve koordinasyonu sağlamak**				
Performans Göstergeleri		**Ölçü Birimi**	**2023 Hedefi**	**2023 Gerçekleşen**	**Başarı Seviyesi**	**Performans Durumu**
6.1.1	Değerlendirilen öneri ve talep oranı	Yüzde	100	98,71	%99	Kısmen Ulaşıldı
Hedef 6.2		**İşçi sağlığı ve iş güvenliği çalışmalarını etkili bir biçimde yürütmek, koruyucu ve önleyici tedbirler almak**				
Performans Hedefi		**İş sağlığı ve güvenliği çalışmalarını etkin bir şekilde sürdürmek**				
Performans Göstergeleri		**Ölçü Birimi**	**2023 Hedefi**	**2023 Gerçekleşen**	**Başarı Seviyesi**	**Performans Durumu**
6.2.1	İş kazası oranı	Yüzde	3	4,61	%65	Kısmen Ulaşıldı
Hedef 6.3		**Kurumun tanıtımını yapmak ve sunulan hizmetleri kamuoyuna duyurmak**				
Performans Hedefi		**Kurumun tanıtımını yapmak ve sunulan hizmetleri kamuoyuna duyurmak**				
Performans Göstergeleri		**Ölçü Birimi**	**2023 Hedefi**	**2023 Gerçekleşen**	**Başarı Seviyesi**	**Performans Durumu**
6.3.2	Organizasyon sayısı	Adet	1	16	%1600	Ulaşıldı

Hedef 6.4		**Su kullanım kültürünü ve bilincini geliştirmek**				
Performans Hedefi		**Su kullanım kültürünü ve bilincini geliştirmek**				
Performans Göstergeleri		**Ölçü Birimi**	**2023 Hedefi**	**2023 Gerçekleşen**	**Başarı Seviyesi**	**Performans Durumu**
6.4.1	Su bilinci oluşturmak için ulaşılan kişi sayısı	Adet	75.000	75.000	%100	Ulaşıldı
Hedef 7.1		**Yazılım, donanım ve bilişim altyapı sistemlerinde güncel teknolojiyi kullanarak ihtiyaçları karşılamak**				
Performans Hedefi		**Yazılım, donanım ve bilişim altyapı sistemlerinde güncel teknolojiyi kullanarak ihtiyaçları karşılamak**				
Performans Göstergeleri		**Ölçü Birimi**	**2023 Hedefi**	**2023 Gerçekleşen**	**Başarı Seviyesi**	**Performans Durumu**
7.1.1	Bilişim ihtiyaçlarının karşılanma oranı	Yüzde	91	78	%86	Kısmen Ulaşıldı
Hedef 7.2		**Kurumsal Web İstemiz Üzerinden Verilen Online Servis ve Hizmetleri Mobil Cihazlar ve E-Devlet Üzerinden Sunmak**				
Performans Hedefi		**Kurumsal Web İstemiz Üzerinden Verilen Online Servis ve Hizmetleri Mobil Cihazlar ve E-Devlet Üzerinden Sunmak**				

Performans Göstergeleri		Ölçü Birimi	2023 Hedefi	2023 Gerçekleşen	Başarı Seviyesi	Performans Durumu
7.2.1	Online tahsilat oranı	Yüzde	3	1,70	%57	Kısmen Ulaşıldı
7.2.2	Kurumsal mobil uygulaması geliştirme	Adet	1	0	%0	Ulaşılmadı

Hedef 8.1		**Tahakkukların tahsilat oranını artırmak**				
Performans Hedefi		**Tahakkukların tahsilat oranını artırmak**				
Performans Göstergeleri		**Ölçü Birimi**	**2023 Hedefi**	**2023 Gerçekleşen**	**Başarı Seviyesi**	**Performans Durumu**
8.1.1	Tahsilatın tahakkuka oranı	Yüzde	89	86,25	%97	Kısmen Ulaşıldı
8.1.2	İcra takibindeki dosyaların sonuçlanma oranı	Yüzde	34	46,29	%136	Ulaşıldı
8.1.3	Gelir bütçesinin gerçekleşme oranı	Yüzde	88	96	%109	Ulaşıldı
Hedef 8.2		**Proje ve faaliyetlerin stratejik yönetime uygun olarak yürütülmesini sağlamak**				
Performans Hedefi		**Proje ve faaliyetlerin stratejik yönetime uygun olarak yürütülmesini sağlamak**				
Performans Göstergeleri		**Ölçü Birimi**	**2023 Hedefi**	**2023 Gerçekleşen**	**Başarı Seviyesi**	**Performans Durumu**
8.2.1	Hazırlanan performans programı sayısı	Adet	1	1	%100	Ulaşıldı
8.2.2	Performans programının yıllık gerçekleşme oranı	Yüzde	90	101	%112	Ulaşıldı
8.2.3	Hazırlanan Stratejik Plan İzleme ve Değerlendirme Raporu	Adet	2	2	%100	Ulaşıldı
8.2.4	Stratejik Plan İzleme ve Değerlendirme toplantı sayısı	Adet	2	2	%100	Ulaşıldı
Hedef 8.3		**İdare kaynaklarının etkin ve verimli kullanılmasını sağlamak**				
Performans Hedefi		**İdare kaynaklarının etkin ve verimli kullanılmasını sağlamak**				
Performans Göstergeleri		**Ölçü Birimi**	**2023 Hedefi**	**2023 Gerçekleşen**	**Başarı Seviyesi**	**Performans Durumu**
8.3.3	Yapılan açık ihalelerin tüm ihalelere oranı	Yüzde	95	100	%105	Ulaşıldı
Hedef 9.1		**İnsan kaynakları yönetimini geliştirmek ve çalışanların bilgi, beceri ve motivasyonlarını artırmak**				

Performans Hedefi		İnsan kaynakları yönetimini geliştirmek ve çalışanların bilgi, beceri ve motivasyonlarını artırmak				
Performans Göstergeleri		**Ölçü Birimi**	**2023 Hedefi**	**2023 Gerçekleşen**	**Başarı Seviyesi**	**Performans Durumu**
9.1.1	Eğitim memnuniyet oranı	Yüzde	80	78	%98	Kısmen Ulaşıldı
9.1.2	Birimlerin eğitim ihtiyaçlarına istinaden hazırlanan eğitim planı sayısı	Adet	1	1	%100	Ulaşıldı
9.1.3	Personel başına eğitim saati	Saat	3	0,51	%17	Ulaşılmadı
9.1.4	Kurum içi iletişimi geliştirmeye ve motivasyonu artırmaya yönelik düzenlenen organizasyon sayısı	Adet	1	0	%0	Ulaşılmadı
9.1.5	Personel anketi memnuniyet oranı	Yüzde	85	0	%0	Ulaşılmadı
Hedef 9.2		**İç kontrol sistemini güçlendirmek ve etkin kılmak**				
Performans Hedefi		**İç kontrol sistemini güçlendirmek ve etkin kılmak**				
Performans Göstergeleri		**Ölçü Birimi**	**2023 Hedefi**	**2023 Gerçekleşen**	**Başarı Seviyesi**	**Performans Durumu**
9.2.1	Hazırlanan eylem planlarının gerçekleşme oranı	Yüzde	100	93	%93	Kısmen Ulaşıldı
9.2.2	Hazırlanan İç Kontrol Sistemi Değerlendirme Rapor Sayısı	Adet	1	1	%100	Ulaşıldı
Hedef 9.3		**Kurumun fiziki kapasitesini geliştirerek sevk ve idare etmek**				
Performans Hedefi		**Kurumun fiziki kapasitesini geliştirerek sevk ve idare etmek**				
Performans Göstergeleri		**Ölçü Birimi**	**2023 Hedefi**	**2023 Gerçekleşen**	**Başarı Seviyesi**	**Performans Durumu**
9.3.1	Bakım ve onarım yapılan hizmet binası sayısı	Adet	17	22	%129	Ulaşıldı
9.3.2	Kurumun ortak giderlerini karşılama oranı	Yüzde	84	94	%112	Ulaşıldı
9.3.3	Kiralanan araç sayısı	Adet	54	117	%217	Ulaşıldı
9.3.4	Fiziki altyapı ve ekipman (Donanım Malz. Taşıt, Araç,	Yüzde	87	87	%100	Ulaşıldı

	Cihaz vb.) ihtiyacını karşılama oranı					
Hedef 9.4		**Abone arşivini sayısallaştırmak, abone dosyalarını dijital ortalama aktarmak**				
Performans Hedefi		**Abone arşivini sayısallaştırmak, abone dosyalarını dijital ortalama aktarmak**				
Performans Göstergeleri		**Ölçü Birimi**	**2023 Hedefi**	**2023 Gerçekleşen**	**Başarı Seviyesi**	**Performans Durumu**
9.4.1	Güncellenen abone bilgisi sayısı	Adet	10.000	8.396	%84	Kısmen Ulaşıldı
9.4.2	Güncellenen abone sözleşmesi sayısı	Adet	5.000	11.347	%227	Ulaşıldı
Hedef 9.5		**Atıksu, İçme Suyu , Yağmur Suyu Alt Ve Üst Yapılarını Koordinatlarıyla Beraber Coğrafi Bilgi Sistemine Aktarmak**				
Performans Hedefi		**Amacına Uygun Yapılandırılan CBS Sistemi İle Tesislerin Planlaması ve Arızaların Giderilmesini Sağlamak**				
Performans Göstergeleri		**Ölçü Birimi**	**2023 Hedefi**	**2023 Gerçekleşen**	**Başarı Seviyesi**	**Performans Durumu**
9.5.1	CBS' ye aktarılan alt ve üst yapıların oranı	Yüzde	90	98	%109	Ulaşıldı

3-PERFORMANS SONUÇLARI TABLOSU

Amaç 1	SU HAVZALARINI KORUMAK VE YENİ SU KAYNAKLARI BULARAK SÜRDÜREBİLİRLİĞİ SAĞLAMAK
Hedef 1.2	Sağlıklı, içilebilir su kaynakları temin etmek
Performans Hedefi	Yeni ve mevcut yerleşim yerlerine ihtiyaç dahilinde İçme Suyu kaynakları temin etmek

Performans Göstergeleri		Ölçü Birimi	2023 Hedefi	2023 Gerçekleşen	Başarı seviyesi	Hedef Sapma	Performans Seviyesi
1.2.1	Açılan sondaj sayısı	Adet	18	41	%228	+%128	**Yüksek**
Açıklama: Milas Bozbük (1 ad), Bodrum Yalıkavak (1 ad), Bodrum Mumcular (1 ad), Marmaris Sögüt (1 ad), Marmaris Bozburun (3 ad), Milas Gürçamlar (1 ad), Milas Kargıcak (1 ad), Milas Akkovanlık (1 ad), Milas Ortaköy (1 ad), Milas Çallı (1 ad.) Milas Çukur (1 Ad) Milas Çamköy (1 ad), Yatağan Mesken (1 ad) Yatağan Bencik (1 ad), Seydikemer Dodurga (1 ad), Fethiye Merkez (1 ad) Fethiye Çiftlik (1 ad), Menteşe Bayır (1 ad), Menteşe Yenice (1 ad), Dalaman Gürköy (1 ad), Ula Merkez (1 ad), Milas Çallı (1 ad), Milas Güllük (1 ad), Milas Çamköy (2 ad), Milas Ağaçlıhüyük (1 ad), Marmaris Söğüt (2 ad), Fethiye Yakacık (1ad), Dalaman Güney (1 ad), Bodrum Mumcular (5 ad), Bodrum Yalıkavak (1 ad), Bodrum Kadıkalesi (1 ad), Bodrum Akyarlar (1 ad), Bodrum Umurça (1 ad)							
Göstergenin Kaynağı: Plan Proje Yatırım ve İnşaat Dairesi Başkanlığı							
Göstergenin Ölçümü: Açılan sondaj sayısı							
Sapmanın Nedeni: Küresel iklim değişikliğine bağlı kuraklık, öngörülemeyen nüfus artışına bağlı su ihtiyacının artması ve kırsal alanlarda tarımsal su ihtiyacının şebeke suyundan sağlanması nedeniyle sapma yaşanmıştır.							
1.2.2	Kamulaştırma yapılan parsel sayısı	Adet	14	9	%64	-%36	**Orta**
Açıklama: Ula Köprübaşı Mah 317 ada 21-22 parsel (1 ad), Fethiye Kesikkapı 1195/1 (1 ad), Günlükbaşı 2413 parsel (1 ad) ,Menteşe Çamoluk 102/15 Dere (İfrazen) , Bodrum Dereköy 221/14 Kanalizasyon İrtifak Hakkı, Bodrum İslamhaneleri 101/4 Kanalizasyon İrtifak Hakkı, Bodrum İslamhaneleri 101/9 Kanalizasyon İrtifak Hakkı Bodrum İslamhaneleri 101/7 Kanalizasyon İrtifak Hakkı, Milas Akyol 120/53 İçme Suyu İrtifak Hakkı							
Göstergenin Kaynağı: Plan Proje Yatırım ve İnşaat Dairesi Başkanlığı							
Göstergenin Ölçümü Kamulaştırma tescil işlemleri							
Sapmanın Nedeni: Kamulaştırma davalarının uzun sürmesi sebebiyle hedefe ulaşılamamıştır.							
1.2.3	Orman izin dosya sayısı	Adet	10	12	%120	+%20	**Yüksek**
Açıklama: 2023 yılı içinde Muhtelif ilçelere Sağlıklı içilebilir su kaynakları temin etmek için 12 adet Orman İzinleri alınmıştır.							
Göstergenin Kaynağı: **Plan Proje Yatırım ve İnşaat Dairesi Başkanlığı**							
Göstergenin Ölçümü: Orman izin dosya sayısı							
Sapmanın Nedeni: Hedefe ulaşılmıştır.							

Amaç 2	TAŞKIN YAPILARIN VE YAĞMUR SUYU SİSTEMLERİNİN YÖNETİMİNİ SAĞLAMAK
Hedef 2.1	Yağmursuyu projeleri ve imalatları yapmak
Performans Hedefi	Yağmursuyu projeleri ve imalatları yapmak

Performans Göstergeleri		Ölçü Birimi	2023 Hedefi	2023 Gerçekleşen	Başarı seviyesi	Hedef Sapma	Performans Seviyesi
2.1.1	Yapılan yağmursuyu proje sayısı	Adet	2	1	%50	-%50	**Orta**
Açıklama: 2023 yılı performans programında 2 adet proje hedeflenmesine karşın, 1 adet yağmursuyu projesi ihalesine çıkılmış olup toplam 600 km uzunluğunda yağmursuyu hattı projesi yapımı devam etmektedir. Proje bölgeleri; Bodrum 281,63 km, Datça 85,72 km, Fethiye 47,76 km, Menteşe 131,02 km ve Yatağan 53,88 km'dir.							
Göstergenin Kaynağı: Kanalizasyon ve Atıksu Arıtma Dairesi Başkanlığı							
Göstergenin Ölçümü: Yapılan proje hizmet sayısını ifade eder.							
Sapmanın Nedeni: Projelendirilen işler metraj bazlı olduğu için hedeflenen metraja 1 adet proje ile ulaşılmıştır.							
2.1.2	Yapılan yağmursuyu hat imalatı	Km	5	0,362	%7	-%93	**Düşük**
Açıklama: Menteşe için 16 m, Köyceğiz için 16 m, Ortaca için 128 m, Fethiye için 154 m ve Dalaman için 48 m, toplamda 362 m yağmursuyu hattı imalatı yapılmıştır.							
Göstergenin Kaynağı: Kanalizasyon ve Atıksu Arıtma Dairesi Başkanlığı							
Göstergenin Ölçümü: Kanalizasyon ve Atıksu Arıtma Dairesi Başkanlığı tarafından yapılan yağmursuyu hat uzunluğu.							
Sapmanın Nedeni: 2560 Sayılı İstanbul Su ve Kanalizasyon İdaresi Genel Müdürlüğü Kuruluş ve Görevleri Hakkında Kanun'un 25'inci Maddesinde *"Yağmur sularının uzaklaştırılması ile ilgili tesislerin yapılması veya bu tip tesislerin işletilmesi, gerekli harcamalar ilgili belediyelerce karşılanmak şartıyla İSKİ tarafından yerine getirilir"* hükmü, Adana, Bursa ve Kahramanmaraş Büyükşehir Belediyelerinin itirazları üzerine verilen mahkeme kararları nedeni ile, yağmursuyu hat yapımlarının ödenekleri ilgili belediyelerinden alınamadığından dolayı hedefe ulaşılamamış ve sapma meydana gelmiştir.							
2.1.3	Düdenlerde yapılan çalışma sayısı	Adet	1	1	%100	%0	**Yüksek**
Açıklama: Menteşe ilçesi muhtelif mahallelerine sondaj marifeti ile yapay düden oluşturulmuştur.							
Göstergenin Kaynağı: Kanalizasyon ve Atıksu Arıtma Dairesi Başkanlığı							
Göstergenin Ölçümü: Yapılan düden çalışmasını ifade eder.							
Sapmanın Nedeni: Sapma meydana gelmemiştir.							

Amaç 2	TAŞKIN YAPILARIN VE YAĞMUR SUYU SİSTEMLERİNİN YÖNETİMİNİ SAĞLAMAK						
Hedef 2.2	Yağmursuyu sistemlerini işletmek ve bakımını yapmak						
Performans Hedefi	Yağmursuyu sistemlerini işletmek ve bakımını yapmak						
Performans Göstergeleri		**Ölçü Birimi**	**2023 Hedefi**	**2023 Gerçekleşen**	**Başarı seviyesi**	**Hedef Sapma**	**Performans Seviyesi**
2.2.1	Bakımı ve temizliği yapılan yağmursuyu hat uzunluğu	km	40	55,285	%138	+%38	**Yüksek**
Açıklama: Bodrum için 250 m, Milas için 200 m, Menteşe için 3.260 m, Marmaris için 13.978 m, Datça İçin 500 m, Köyceğiz için 10.727 m, Ortaca için 17.430 m, Dalaman için 8.110 m, Ula 80 m, Yatağan 50 m ve Fethiye için 700 m olmak üzere toplamda 55,285 km temizlik yapılmıştır.							
Göstergenin Kaynağı: Kanalizasyon ve Atıksu Arıtma Dairesi Başkanlığı							
Göstergenin Ölçümü: Bakımı ve temizliği yapılacak yağmursuyu hat uzunluğunu ifade eder.							
Sapmanın Nedeni: İlimiz genelindeki yağışların yüksek olması sebebiyle hedeflenen rakam üzerine çıkılmıştır.							

Amaç 2	TAŞKIN YAPILARIN VE YAĞMUR SUYU SİSTEMLERİNİN YÖNETİMİNİ SAĞLAMAK						
Hedef 2.3	Dere ıslah ve temizliğini yapmak						
Performans Hedefi	Mevcut derelerin bakımını yapmak						
Performans Göstergeleri		**Ölçü Birimi**	**2023 Hedefi**	**2023 Gerçekleşen**	**Başarı seviyesi**	**Hedef Sapma**	**Performans Seviyesi**
2.3.1	Yapılan dere ıslahı proje sayısı	Adet	1	2	%200	+%100	**Yüksek**
Açıklama: 2023 yılı performans programında 1 adet Dere ıslahı projesi hedeflenmiştir. Ayrıca, Karamuğla Dere Islah ve Peyzaj Projesi hazırlanması işi devam etmekte olup; Bodrum, Fethiye İlçeleri Dere envanter bilgileri oluşturulmuş ve CBS sistemine aktarılmıştır.							
Göstergenin Kaynağı: Kanalizasyon ve Atıksu Arıtma Dairesi Başkanlığı							
Göstergenin Ölçümü: Bakımı ve Temizliği yapılacak Dere ıslahı projesi sayısı							
Sapmanın Nedeni: 2023 yılı ödeneğinin yeterli olması ve planlanan bölgeler dışında da proje yapılması sebebiyle belirlenen hedefin üzerine çıkılmıştır.							
2.3.2	Yapılan dere ıslahı uzunluğu	Km	0,5	0	%0	-%100	**Düşük**
Açıklama: 2023 yılı performans programında 0,5 km dere ıslahı yapılması hedeflenmiş olup, ilgili hedefe ulaşılamamıştır.							
Göstergenin Kaynağı: Kanalizasyon ve Atıksu Arıtma Dairesi Başkanlığı							
Göstergenin Ölçümü: Bakımı ve Temizliği yapılacak Dere ıslahı projesi uzunluğunu ifade eder.							

Sapmanın Nedeni: İmar Planı sınırları içerisinde yapılacak olan dere ıslahları için projelerin genel olarak kamulaştırma izin ve irtifak problemleri çözülememektedir. Yer teslimlerinin yapılabilmesi için İlçe Belediyelerin imar planlarında düzenleme yapmaları, dereler için gerekli alanları ayırmaları ve dereye terk işlemlerini tamamlamaları gereklidir. Bu sebeplerden dolayı sapma meydana gelmiştir.							
2.3.3	Yapılan korkuluk metrajı	m	2.000	0	%0	-%100	**Düşük**
Açıklama: 2023 yılı performans programında korkuluk yapılması hedeflenmiş olup, ilgili hedefe ulaşılamamıştır.							
Göstergenin Kaynağı: Kanalizasyon ve Atıksu Arıtma Dairesi Başkanlığı							
Göstergenin Ölçümü: Yapılan korkuluk metraj uzunluğunu ifade eder.							
Sapmanın Nedeni: Yağış sularının toplanması yerleşim yerlerinden uzaklaştırılması ile bu suların deşarjının yapıldığı derelerin ıslahının yapılması bir bütünlük arz etmektedir. Dere ıslahlarının Kurumumuz tarafından yapılması ve bu iş ile ilgili tahakkuk eden harcamaların Muğla Büyükşehir Belediyesi bütçesinden karşılanması konusunda 200 no'lu Meclis Kararıyla yetki devri yapılmıştır. 2023 yılında yapılması hedeflenen korkuluk çalışmaları gerekli bütçenin Muğla Büyükşehir Belediyesinden alınamaması nedeni ile hedefine ulaşamamıştır. 2024 yılında 12.150 m uzunluğunda korkuluk yapımı planlanmakta olup çalışmaların tamamlanması durumunda, 2023 ve 2024 yıllarında planlanan korkuluk yapım çalışmaları hedefine ulaşmış olacaktır.							
2.3.4	Temizliği yapılan dere uzunluğu	Km	180	146,245	%81	-%19	**Yüksek**
Açıklama: Bodrum 3.301 m, Milas için 9.684 m, Yatağan 4.600 m, Menteşe için 7.010 m, Ula için 11.265 m, Marmaris için 18.230 m, Datça için 15.150 m, Köyceğiz 9.135 m, Ortaca 10.120 m, Dalaman 5.750 m, Seydikemer 20.100 m ve Fethiye için 31.900 m toplamda 146,245 km dere temizliği yapılmıştır.							
Göstergenin Kaynağı: Kanalizasyon ve Atıksu Arıtma Dairesi Başkanlığı							
Göstergenin Ölçümü: Temizliği yapılan dere uzunluğunu ifade eder.							
Sapmanın Nedeni: Bölge Müdürlüklerinden gelen talepler doğrultusunda ihtiyaç duyulan alanlar temizlenmiştir.							

Amaç 3	SU KALİTESİNİ KORUYARAK GELİŞTİRMEK VE İHTİYAÇ SAHİPLERİNE SAĞLIKLI VE KESİNTİSİZ BİR ŞEKİLDE İLETİLMESİNİ SAĞLAMAK
Hedef 3.1	İçme Suyu nun standartlara uygun, sağlıklı ve kaliteli bir şekilde sürekliliğini sağlamak
Performans Hedefi	Standartlara uygun sağlıklı ve kaliteli İçme Suyu sağlamak

Performans Göstergeleri		Ölçü Birimi	2023 Hedefi	2023 Gerçekleşen	Başarı seviyesi	Hedef Sapma	Performans Seviyesi
3.1.1	Arıtılan İçme Suyu miktarı	m^3	37.650.000	36.694.599	%97,5	-%2,5	**Yüksek**
Açıklama: 36.168.061 (İAT) + 95.040 (RO) + 431.498 (Paket Arıtma) = 36.694.599 m^3							
Göstergenin Kaynağı: İçme Suyu Dairesi Başkanlığı							
Göstergenin Ölçümü: İçme Suyu arıtma tesislerinde arıtılan yıllık toplam su miktarını ifade eder.							

Sapmanın Nedeni: Baraj doluluk oranında meydana gelen düşüş nedeniyle hedefe ulaşılamamıştır.							
3.1.2	Bakiye klor uygunluk oranı	Yüzde	98	97,38	%99,4	-%0,6	**Yüksek**
Açıklama: İçme Suyu şebekemizin belirlenen en uç noktalarında İl/İlçe Sağlık Müdürlüğü ekipleri tarafından yapılan serbest klor ölçümlerini ifade eder.							
Göstergenin Kaynağı: İçme Suyu Dairesi Başkanlığı							
Göstergenin Ölçümü: İçme Suyu şebekemizin belirlenen en uç noktalarında İl/İlçe Sağlık Müdürlüğü ekipleri tarafından yapılan serbest klor ölçümlerinde: a) Yapılan analiz sayısı = 36.049 Adet b) Uygun analiz sayısı = 35.105 Adet Bakiye klor uygunluk oranı = %97,38 (b/a*100 ifade eder.)							
Sapmanın Nedeni: Hedefe ulaşılmıştır.							

Amaç 3	SU KALİTESİNİ KORUYARAK GELİŞTİRMEK VE İHTİYAÇ SAHİPLERİNE SAĞLIKLI VE KESİNTİSİZ BİR ŞEKİLDE İLETİLMESİNİ SAĞLAMAK						
Hedef 3.2	Su iletim, dağıtım ve kullanımında kayıp/kaçak oranlarını minimum seviyede tutmak için gerekli çalışmalar yapmak						
Performans Hedefi	Su iletim, dağıtım ve kullanımında kayıp/kaçak oranlarını minimum seviyede tutmak için gerekli çalışmaları yapmak						
Performans Göstergeleri		**Ölçü Birimi**	**2023 Hedefi**	**2023 Gerçekleşen**	**Başarı seviyesi**	**Hedef Sapma**	**Performans Seviyesi**
3.2.1	Su Kayıp Kaçak Oranı	Yüzde	40	34,8	%115	+%15	**Yüksek**
Açıklama: Su kayıp kaçak oranları dönemsel kullanım olduğu için değişiklik arz etmekte olduğundan yılın bitmesi beklenmiş olup iş birliği yapılan birimlerden gelen verilerin analiz ve değerlendirmesi sonucu oluşturulmuştur. A: 130.344.028 (m^3/yıl) B: 85.000.257 (m^3/yıl) Su Kayıp Kaçak Oranı: ((A-B) / A) x 100							
Göstergenin Kaynağı: İçme Suyu Dairesi Başkanlığı							
Göstergenin Ölçümü: Sisteme verilen su miktarı ile izinli tüketim arasındaki fark olup idari ve fiziki kayıpların toplamını ifade eder.							
Sapmanın Nedeni: Hedefe Ulaşılmıştır.							

Amaç 3	SU KALİTESİNİ KORUYARAK GELİŞTİRMEK VE İHTİYAÇ SAHİPLERİNE SAĞLIKLI VE KESİNTİSİZ BİR ŞEKİLDE İLETİLMESİNİ SAĞLAMAK						
Hedef 3.3	İçme Suyu şebekesini yeni yerleşim yerlerine ulaştırmak için İçme Suyu alt ve üst yapılarının proje ve imalatlarını yapmak						
Performans Hedefi	İçme Suyu nun yetersiz geldiği yerleri iyileştirmek ve kesintisiz su ihtiyacı için yeni projeler üretmek						
Performans Göstergeleri		**Ölçü Birimi**	**2023 Hedefi**	**2023 Gerçekleşen**	**Başarı seviyesi**	**Hedef Sapma**	**Performans Seviyesi**
3.3.1	Yapılan İçme Suyu Hat Uzunluğu	Km	145,72	188,926	%130	+%30	**Yüksek**

Açıklama: Milas Ören-Türkevleri-Bozalan (33 km), Milas Bahçe Mah (1,4 km), Fethiye Ölüdeniz (3 km), Milas Menteş (2,5 km), Milas Bahçe (1,2 km), Seydikemer Boğaziçi (2,65 km), Dalaman Karaçalı (2,7 km), Bodrum Ortakent (4,0 km), Menteşe Kötekli (2,0 km), Menteşe Akçaova (13,5 km) , Milas Ekinanbarı (5 km), Menteşe Çatakbağyaka (12 km), Menteşe Salihpaşalar 355'lik hat (0,5 km), Menteşe Merkez (1,682 km.), Fethiye Esenköy (0,9 km.), Fethiye Yayla Karaçulha (8,89 km), Fethiye Söğütlü (12,8 km.), Fethiye Esenköy (2,82 km.),Bodrum Mumcular (1,8 km.), Milas Kızılağaç (4,224 km.) (Plan Proje Yatırım ve İnşaat Dairesi Başkanlığı -116,566 km)

Bodrum 13,535 km, Milas 12,537 km, Menteşe 11,991 km, Ula 4.428 km, Kavaklıdere 0,432 km, Yatağan 0,745 km, Marmaris 6,346 km, Datça 2,215 km, Köyceğiz 3,396 km, Ortaca 2,849 km, Dalaman 3,118 km, Fethiye 5,826 km, Seydikemer 4,942 km (İçme Suyu Dairesi Başkanlığı – 72,360 km)

Göstergenin Kaynağı: Plan Proje Yatırım ve İnşaat Dairesi Başkanlığı

Göstergenin Ölçümü: İçme Suyu Hattı Uzunluğu

Sapmanın Nedeni: İhtiyaca binaen hedefin üzerinde gerçekleşmiştir.

3.3.2	Yapılan Terfi, Maslak, Depo Kaynak-Kaptaj Sayısı	Adet	23	32	%139	+%39	**Yüksek**

Açıklama: Menteşe Akçaova 50 m³ (1 ad), Milas Göldere 50 m³ (1 ad), Fethiye Yayla Karaçulha 50 m³ (1 ad), Milas Bencik 150 m³ (1 ad), Datça Emecik 100 m³ (1 ad) , Kavaklıdere Çayboyu 100 m³ (1 ad), Menteşe Üçkuyular 50 m³ (1 ad) , Milas Boğaziçi 50 m³ (1 ad), Fethiye Çiftlik 100 m³ (1 ad) (Plan Proje Yatırım ve İnşaat Dairesi Başkanlığı - 9 adet)
Köyceğiz Sultaniye (1 adet), Ortaca Karadonlar (2 adet), Fethiye Eldirek (1 adet) ve Göcek (1 adet), Yatağan Çukuröz (1 adet) ve Kavak (1 adet) Menteşe Çırpı (1 adet), Şenyayla (1 adet) ve Günlüce (1 adet) Fethiye İnlice (1 adet) Köyceğiz Çayhisar (1 adet), Milas Çomakdağ Kızılağaç (1 adet), Menteşe Günlüce (Sinecik ve Küçükdere) (1 adet) ve Seydikemer Dont (1 adet) Mahalleleri kaynak kaptaj çalışmaları tamamlanmıştır. Bodrum ilçesi Sazköy Mahallesi ve Milas ilçesi Yusufça Mahallesine terfi hattı imalatları tamamlanmıştır. Milas ilçesi Yusufça Mahallesi (Betonarme) , Bodrum ilçesi Sazköy Mahallesi, Milas ilçesi Ağaçlıhöyük Mahallesi, Menteşe ilçesi Ortaköy Mahallesi ile Bodrum ilçesi Kızılağaç Mahallesine (Modüler) su deposu çalışmaları tamamlanmıştır. (İçme Suyu Dairesi Başkanlığı – 23 adet)

Göstergenin Kaynağı: Plan Proje Yatırım ve İnşaat Dairesi Başkanlığı

Göstergenin Ölçümü: Terfi, Maslak, Depo, Kaynak-Kaptaj sayılarının toplamını ifade eder.

Sapmanın Nedeni: İhtiyaca binaen hedefin üzerinde gerçekleşmiştir.

3.3.3	Projelendirilen İçme Suyu hattı uzunluğu	Km	310	1.257,8	%406	+%306	**Yüksek**

Açıklama: Milas Ekinanbarı Mah revizyon (5 km), Dalaman Karaçalı Mah (3,3 km), Menteşe Bayır Mah deplase (1,7 km), Menteşe Akkaya (8,2 km), Fethiye Esenköy Mah (7 km), Fethiye ilçesi (ayrıca İlbank onayı sebebiyle 1096 km), Marmaris Bozburun İlave Su Temini (54 km), Ortaköy - Yeniköy (Menteşe) İlave İçme Suyu Temini (4,44 km) Terfi Hatti, Milas ilçesi Günlük Mah. (Milas) İçme Suyu Temini (6,38 km) Terfi Hattı, Milas ilçesi Dımdım Kuyularından Bodrum İçme Suyu Temini (15,77 km), Menteşe ilçesi Kafaca Toki İçme Suyu Temini (20,86 km), Datça 1. Nike Filo K.lığı İçme Suyu Temini (1,03 km) Terfi Hattı, Fethiye Olukbaşı Cumhuriyet Mah. (4,66 km), Milas Akkovanlık Ortaköy Mah. (6,04 km), Milas Ekinanbarı (3,74 km), Marmaris Bozburun Projesinden Osmaniye ve Orhaniye Mahallelerine Su Temini (10,17 km), Yatağan Turgut Mah.(7,91 km) (Plan Proje Yatırım ve İnşaat Dairesi Başkanlığı -1.256,2 km)
Bodrum İlçesi 1,6 km projelendirme işi (Bitez ve Torba Mahalleleri) yapılmıştır. (İçme Suyu Dairesi Başkanlığı – 1,6 km)

Göstergenin Kaynağı: Plan Proje Yatırım ve İnşaat Dairesi Başkanlığı

Göstergenin Ölçümü: Projelendirilen İçme Suyu hatların uzunluğu

Sapmanın Nedeni: İller Bankasına sunulan Fethiye ilçesi şebeke projesinin onaylanması hedefte sapmaya yol açmıştır.

3.3.4	Yapılan Abone Hattı Bağlantı Sayısı	Adet	4.469	5.607	%126	+%26	**Yüksek**

Açıklama: Milas Ören-Çökertme-Bozalan (700 ad), Milas Bahçe Mah (17 ad), Fethiye Ölüdeniz (95 ad), Menteşe Düğerek (75 ad), Milas Ören (12 ad), Bodrum (41 ad),Dalaman (51 ad), Seydikemer Yayla Karaçulha (200 ad),Fethiye Başköy (54 Ad), Menteşe Akçaova (80 ad), Fethiye Esenköy (20 ad), Seydikemer Söğütlü (60 ad) (Plan Proje Yatırım ve İnşaat Dairesi Başkanlığı -1.405 adet)
Bodrum 522 adet, Milas 419 adet, Menteşe 461 adet, Ula 169 adet, Kavaklıdere 13 adet, Yatağan 63 adet, Marmaris 280 adet, Datça 208 adet, Köyceğiz 340 adet, Ortaca 233 adet, Dalaman 310 adet, Fethiye 708 adet, Seydikemer 476 adet (İçme Suyu Dairesi Başkanlığı – 4.202 adet)

Göstergenin Kaynağı: Plan Proje Yatırım ve İnşaat Dairesi Başkanlığı

Göstergenin Ölçümü: 2023 yılı içerisinde yapılan İçme Suyu abone hattı bağlantı sayısı

Sapmanın Nedeni: Yapılaşma ve imar affı nedeniyle abone bağlantısı talebindeki artış sapmaya yol açmıştır.

Amaç 4	KESİNTİSİZ VE KALİTELİ ATIKSU ALTYAPI HİZMETİ SAĞLAMAK
Hedef 4.1	Atıksu hatlarını verimli şekilde işletmek, mevcut ve yeni yerleşim yerlerinde ihtiyaç duyulan hatları tesis etmek
Performans Hedefi	Atıksu hatlarını verimli şekilde işletmek, mevcut ve yeni yerleşim yerlerinde ihtiyaç duyulan hatları tesis etmek

Performans Göstergeleri		Ölçü Birimi	2023 Hedefi	2023 Gerçekleşen	Başarı seviyesi	Hedef Sapma	Performans Seviyesi
4.1.1	Yapılan kanalizasyon şebeke ve toplayıcı hatların uzunluğu	Km	237,2	47,457	%20	-%80	**DDüşük**

Açıklama: 2023 yılı performans programında Kanalizasyon Şebeke ve Toparlayıcı Hatların Uzunluğu 237,2 km hedeflenmiş olup, ilgili hedefe ulaşılamamıştır. (Kanalizasyon ve Atıksu Arıtma Dairesi Başkanlığı 6,467 km) Menteşe (11,071 km), Datça (0,53 km), Bodrum (5,538 km), Milas (22,411 km), Dalaman (1,01 km), Marmaris (0,43 km) (Plan Proje Yatırım ve İnşaat Dairesi Başkanlığı 40,99 km)

Göstergenin Kaynağı: Plan Proje Yatırım ve İnşaat Dairesi Başkanlığı

Göstergenin Ölçümü: Yapılan kanalizasyon şebeke ve toplayıcı hatların uzunluğunu ifade eder.

Sapmanın Nedeni: İmar terklerinin ilçe belediyeleri tarafından yapılamaması, söz konusu imalatların Dünya Bankası kredisi kapsamında olması nedeniyle prosedürün yerel mevzuattan uzun sürmesi planlanan takvimin gerisinde kalınmasına neden olmuştur. (Plan Proje Yatırım ve İnşaat Dairesi Başkanlığı)

4.1.2	Projelendirilen kanalizasyon şebeke ve toplayıcı hatların uzunluğu	Km	21,2	20,304	%95	-%5	**Yüksek**

Açıklama: Marmaris Sarıana Mah (0,9 km), Bodrum Güvercinlik deşarj (2,7 km), Bodrum Yalıkavak TM4 Deplase (2,7 km), Datça 529 Sok. (0,31 km), Marmaris Sahil Güvenlik Komutanlığı önü (0,65 km), Fethiye Yenimahalle (2 km), Ula (0,613 km), Bodrum Turgutreis-Gümüşlük-Akyarlar-Karaincir-Konacık (5,106 km), Menteşe (0,85 km), Datça İskele (0,85 km), Fethiye Karaçulha (0,705 km), Ortaca Bahçelievler (1,945 km), Dalaman (0,975 km) (Plan Proje Yatırım ve İnşaat Dairesi Başkanlığı 20,304 km)

Göstergenin Kaynağı: Kanalizasyon ve Atıksu Arıtma Dairesi Başkanlığı

Göstergenin Ölçümü: Projelendirilen kanalizasyon şebeke ve toplayıcı hat uzunluğunu ifade eder.

Sapmanın Nedeni: İşin bir kısmının 2024'e sarkması nedeniyle sapma olmuştur.

4.1.3	Rehabilitasyonu Yapılan	Km	73,55	2,314	%3	-%97	**Düşük**

	Kanalizasyon Hatlarının Uzunluğu						

Açıklama: Bodrum: 937 m, Milas: 121 m, Menteşe: 74 m, Ula: 26 m, Kavaklıdere: 127 m, Yatağan: 300 m, Marmaris: 240 m, Datça: 59 m, Köyceğiz: 15 m, Ortaca: 28 m, Dalaman: 96 m, Fethiye: 41 m
(Kanalizasyon ve Atıksu Arıtma Dairesi Başkanlığı 2,064 km)

Datça (0,25 km) (Plan Proje Yatırım ve İnşaat Dairesi Başkanlığı 0,25 km)

Göstergenin Kaynağı: Kanalizasyon ve Atıksu Arıtma Dairesi Başkanlığı

Göstergenin Ölçümü: Rehabilitesi yapılan kanalizasyon hatların uzunluğunu ifade eder.

Sapmanın Nedeni: İmar terklerinin ilçe belediyeleri tarafından yapılamaması, söz konusu işlerin Dünya Bankası kredisi kapsamında olması nedeniyle prosedürün yerel mevzuattan uzun sürmesi planlanan takvimin gerisinde kalınmasına neden olmuştur. (Plan Proje Yatırım ve İnşaat Dairesi Başkanlığı)

4.1.4	Temizliği yapılan kanalizasyon hattı uzunluğu	Km	120	170,523	%142	+%42	**Yüksek**

Açıklama: Bodrum 35,950 km, Milas 20,870 km, Menteşe 23,305 km, Ula 5,917 m, Yatağan 2,300 km, Marmaris 10,320 km, Datça 7,693 km, Köyceğiz 3,950 km, Ortaca 22,562 km, Dalaman 32,686 km, Fethiye 4,300 km, Kavaklıdere 0,670 km olmak üzere toplamda 170,523 km kanalizasyon hattı temizliği yapılmıştır.

Göstergenin Kaynağı: Kanalizasyon ve Atıksu Arıtma Dairesi Başkanlığı

Göstergenin Ölçümü: Temizliği yapılan kanalizasyon hattı uzunluğunu ifade eder.

Sapmanın Nedeni: İhtiyaca binaen hedefin üzerinde gerçekleşmiştir.

Amaç 4	KESİNTİSİZ VE KALİTELİ ATIKSU ALTYAPI HİZMETİ SAĞLAMAK
Hedef 4.2	Atıksu arıtma tesislerini verimli, etkin ve sürekli bir biçimde işletmek
Performans Hedefi	Atıksu arıtma tesislerini verimli, etkin ve sürekli bir biçimde işletmek

Performans Göstergeleri		Ölçü Birimi	2023 Hedefi	2023 Gerçekleşen	Başarı seviyesi	Hedef Sapma	Performans Seviyesi
4.2.1	Deşarj standartları uygunluk oranı	Yüzde	99	100	%101	+%1	**Yüksek**

Açıklama: 2023 yılı performans programında Deşarj Standartları Uygunluk Oranı %99 hedeflenmiş olup, ilgili hedefe ulaşılmıştır.

Göstergenin Kaynağı: Kanalizasyon ve Atıksu Arıtma Dairesi Başkanlığı

Göstergenin Ölçümü: Deşarj standartları uygunluk oranını ifade eder.

Sapmanın Nedeni: Sapma olmamıştır.

4.2.2	Revize edilen atıksu arıtma tesisi sayısı	Adet	1	0	%0	-%100	**Düşük**

Açıklama: 2023 yılı performans programında Revize edilen atıksu arıtma tesisi sayısı 1 olarak hedeflenmiş olup, ilgili hedefe ulaşılamamıştır.

Göstergenin Kaynağı: Kanalizasyon ve Atıksu Arıtma Dairesi Başkanlığı

Göstergenin Ölçümü: Revize edilen atıksu arıtma tesisi sayısını ifade eder.
Sapmanın Nedeni: Söz konusu işin Dünya Bankası kredisi kapsamında olması nedeniyle prosedürün yerel mevzuattan uzun sürmesi planlanan takvimin gerisinde kalınmasına neden olmuştur. (Plan Proje Yatırım ve İnşaat Dairesi Başkanlığı)

Amaç 4	KESİNTİSİZ VE KALİTELİ ATIKSU ALTYAPI HİZMETİ SAĞLAMAK
Hedef 4.3	Atıksu ruhsatlandırma işlemlerini yürütmek
Performans Hedefi	Atıksu ruhsatlandırma işlemlerini yürütmek

Performans Göstergeleri		Ölçü Birimi	2023 Hedefi	2023 Gerçekleşen	Başarı seviyesi	Hedef Sapma	Performans Seviyesi
4.3.1	Kanalizasyon şebekesinin deşarj standartlarına uygunluk oranı	Yüzde	89	81,48	%92	-%8	**Yüksek**
Açıklama: 2023 yılında 513 adet numune alımı gerçekleştirilmiş olup, 418 adedi uygun çıkmıştır.							
Göstergenin Kaynağı: Kanalizasyon ve Atıksu Arıtma Dairesi Başkanlığı							
Göstergenin Ölçümü: Kanalizasyon şebekesinin deşarj standartlarına uygunluk oranını ifade eder.							
Sapmanın Nedeni: Sadece turizm sezonunda faaliyet gösteren işletmelerin limit dışı deşarjlarını düzeltmeye zaman bulamadan faaliyetini durdurması ve Sezon açılışlarında sürecin tekrar başlaması sebebiyle Sapma meydana gelmiştir.							

Amaç 4	KESİNTİSİZ VE KALİTELİ ATIKSU ALTYAPI HİZMETİ SAĞLAMAK
Hedef 4.4	Mevcut ve yeni yerleşim yerlerine atıksu arıtma tesisi yapmak
Performans Hedefi	İleri arıtma tesisleri ile dezenfeksiyon işlemlerini sağlamak

Performans Göstergeleri		Ölçü Birimi	2023 Hedefi	2023 Gerçekleşen	Başarı seviyesi	Hedef Sapma	Performans Seviyesi
4.4.1	Projelendirilen atıksu arıtma tesisi sayısı	Adet	1	2	%200	+%100	**Yüksek**
Açıklama: Milas AAT 2.Etap (20.000 m^3), Bodrum Mumcular AAT (1200 m^3/gün)							
Göstergenin Kaynağı: Plan Proje Yatırım ve İnşaat Dairesi Başkanlığı							
Göstergenin Ölçümü: Projelendirilen atıksu arıtma tesisi sayısı							
Sapmanın Nedeni: 2023 ödeneğinin yeterli olması 2 AAT projesinin yapılmasına imkan vermiştir.							
4.4.2	Atıksu arıtma tesisi yapımı	Adet	7	4	%57	-%43	**Orta**

Açıklama: Bodrum Gümüşlük AAT (1 ad), Bodrum Gümbet AAT (1 ad), Bodrum Turgutreis AAT (1 ad), Fethiye AAT 2.Etap (20.000 m³) (1 ad)
Göstergenin Kaynağı: Plan Proje Yatırım ve İnşaat Dairesi Başkanlığı
Göstergenin Ölçümü: Atıksu arıtma tesisi yapımı
Sapmanın Nedeni: Söz konusu işlerin Dünya Bankası kredisi kapsamında olması nedeniyle prosedürün yerel mevzuattan uzun sürmesi, planlanan takvimin gerisinde kalınmasına neden olmuştur. Bununla birlikte 2 ihalenin tarihi, 6 Şubat depremleri sonrasına denk gelmiş, dolayısıyla süreç tamamlanamamıştır.

Amaç 5	ÇEVREYİ VE DOĞAL KAYNAKLARI KORUMAK, KİRLİLİK OLUŞUMUNU ENGELLEMEK
Hedef 5.1	Kurumun artık ve atıklarının bertarafında etkinliği artırmak
Performans Hedefi	Kurumun artık ve atıklarının bertarafında etkinliği artırmak

Performans Göstergeleri		Ölçü Birimi	2023 Hedefi	2023 Gerçekleşen	Başarı seviyesi	Hedef Sapma	Performans Seviyesi
5.1.2	Atık ve artıkların kaynağında ayrıştırılarak bertaraf edilme oranı	Yüzde	100	100	%100	%0	**Yüksek**

Açıklama: 2023 yılı performans programında Atık ve artıkların kaynağında ayrıştırılarak bertaraf edilme oranı %100 olarak hedeflenmiş olup, ilgili hedef % 100 olarak gerçekleştirilmiştir.
Göstergenin Kaynağı: Kanalizasyon ve Atıksu Arıtma Dairesi Başkanlığı
Göstergenin Ölçümü: Atık ve artıkların kaynağında ayrıştırılarak bertaraf edilme oranını ifade eder.
Sapmanın Nedeni: Sapma meydana gelmemiştir.

Amaç 5	ÇEVREYİ VE DOĞAL KAYNAKLARI KORUMAK, KİRLİLİK OLUŞUMUNU ENGELLEMEK
Hedef 5.2	Mevcut ve doğal kaynakları kullanarak enerji üretilmesini sağlamak
Performans Hedefi	Mevcut ve doğal kaynakları kullanarak enerji üretilmesini sağlamak

Performans Göstergeleri		Ölçü Birimi	2023 Hedefi	2023 Gerçekleşen	Başarı seviyesi	Hedef Sapma	Performans Seviyesi
5.2.1	Biyogaz yakılması sonucu üretilen elektrik enerjisi miktarı	Kwh/yıl	380.000	230.374,30	%61	-%39	**Orta**

Açıklama: 2023 yılı performans programında Biyogaz Yakılması sonucu Üretilen Elektrik Enerjisi Miktarı hedefine ulaşılmaya çalışılmıştır.
Göstergenin Kaynağı: Kanalizasyon ve Atıksu Arıtma Dairesi Başkanlığı
Göstergenin Ölçümü: Biyogaz yakılması sonucu üretilen elektrik enerjisi miktarını ifade eder.

Sapmanın Nedeni: Elektrik Üretimi sağlayan kojen motorunun yaşanan arıza sebebiyle verimli elektrik üretememesi nedeniyle sapma meydana gelmiştir.							
5.2.4	YEKA Kurulum Sayısı	Adet	2	5	%250	+%150	**Yüksek**
Açıklama: Menteşe İlçesi Denizova mahallesinde gerekli düzenlemeler hazırlandı ihale işlemleri devam etmektedir.							
Göstergenin Kaynağı: Kanalizasyon ve Atıksu Arıtma Dairesi Başkanlığı(Elektrik Makine ve Malzeme İkmal Dairesi Başkanlığı)							
Göstergenin Ölçümü: Yeka kurulum sayısını ifade eder.							
Sapmanın Nedeni: 2023 yılında ÇATI GES kurulumları proje revizyonları sebebi ile daha küçük lokasyonlarda gerçekleştirilmiş olup belirlenen hedefin üzerine çıkılmıştır.							

Amaç 5	ÇEVREYİ VE DOĞAL KAYNAKLARI KORUMAK, KİRLİLİK OLUŞUMUNU ENGELLEMEK
Hedef 5.3	Atıksu geri kazanımına yönelik çalışmalar yaparak İçme Suyu üzerindeki tüketim baskısını azaltmak
Performans Hedefi	Atıksu geri kazanımına yönelik çalışmalar yaparak İçme Suyu üzerindeki tüketim baskısını azaltmak

Performans Göstergeleri		Ölçü Birimi	2023 Hedefi	2023 Gerçekleşen	Başarı seviyesi	Hedef Sapma	Performans Seviyesi
5.3.1	Arıtılmış atıksuyun kullanım oranı	Yüzde	1,75	0,688	%39	-%61	**Düşük**
Açıklama: 2023 yılı performans programındaki Arıtılmış Atıksuyun Kullanım Oranı hedefine ulaşılamamıştır.							
Göstergenin Kaynağı: Kanalizasyon ve Atıksu Arıtma Dairesi Başkanlığı							
Göstergenin Ölçümü: Arıtılmış atık suyun kullanım oranını ifade eder.							
Sapmanın Nedeni: Kış sezonunda yağışların artması ve su kullanım talebinin azalması sebebiyle yıllık ortalamada sapma meydana gelmiştir.							

Amaç 5	ÇEVREYİ VE DOĞAL KAYNAKLARI KORUMAK, KİRLİLİK OLUŞUMUNU ENGELLEMEK
Hedef 5.4	Çevre analiz laboratuvarlarının etkinliğini ve gelişimini sağlamak
Performans Hedefi	Çevre analiz laboratuvarlarının etkinliğini ve gelişimini sağlamak

Performans Göstergeleri		Ölçü Birimi	2023 Hedefi	2023 Gerçekleşen	Başarı seviyesi	Hedef Sapma	Performans Seviyesi
5.4.1	Çevre Analiz Laboratuvarlarında uluslararası standartlarda hizmet vermek için TS EN ISO/17025 Akreditasyon	Yüzde	100	100	%100	%0	**Yüksek**

	Sertifikalarının sürekliliğinin sağlanması oranı						

Açıklama: 2023 yılı performans programında Çevre Analiz Laboratuvarlarında Uluslararası Standartlarda Hizmet Vermek İçin TS EN ISO/17025 Akreditasyon Sertifikalarının Sürekliliğinin Sağlanması hedefine ulaşılmıştır.

Göstergenin Kaynağı: Kanalizasyon ve Atıksu Arıtma Dairesi Başkanlığı

Göstergenin Ölçümü: Çevre analiz laboratuvarlarında uluslararası standartlarda hizmet vermek için TS EN ISO/17025 akreditasyon sertifikalarının sürekliliğinin sağlanmasını ifade eder.

Sapmanın Nedeni: Sapma meydana gelmemiştir.

5.4.2	Çevre Laboratuvarlarının yetkilendirilmesi kapsamında Çevre Analiz Laboratuvarlarımızın yetki belgesinin sürekliliğinin sağlanması oranı	Yüzde	100	100	%100	%0	**Yüksek**

Açıklama: 2023 yılı performans programında Çevre Laboratuvarlarının Yetkilendirmesi Kapsamında Çevre Analiz Laboratuvarlarımızın Yetki Belgesinin Sürekliliğinin Sağlanması hedefine ulaşılmıştır.

Göstergenin Kaynağı: Kanalizasyon ve Atıksu Arıtma Dairesi Başkanlığı

Göstergenin Ölçümü: Çevre laboratuvarlarının yetkilendirmesi kapsamında çevre analiz laboratuvarlarımızın yetki belgesinin sürekliliğinin sağlanmasını ifade eder.

Sapmanın Nedeni: Sapma meydana gelmemiştir.

Amaç 6	HİZMET KALİTESİ İLE SUNUMUNU SÜREKLİ VE ETKİN KILMAK
Hedef 6.1	Paydaşların öneri ve taleplerini değerlendirerek iletişim ve koordinasyonu sağlamak
Performans Hedefi	Paydaşların öneri ve taleplerini değerlendirerek iletişim ve koordinasyonu sağlamak

Performans Göstergeleri		Ölçü Birimi	2023 Hedefi	2023 Gerçekleşen	Başarı seviyesi	Hedef Sapma	Performans Seviyesi
6.1.1	Değerlendirilen öneri ve talep oranı	Yüzde	100	98,71	%99	-%1	**Yüksek**

Açıklama: 2023 yıl sonu itibariyle 11.920 adet öneri ve talep gelmiş olup, geçen yıldan 501 adet devir gelmiştir. Bunlarla birlikte 12.261 adet öneri ve talep cevaplanmıştır. (12261/12421) x 100 = %98,71

Göstergenin Kaynağı: İnsan Kaynakları ve Eğitim Dairesi Başkanlığı

Göstergenin Ölçümü: Gerçekleşen değer / Yıllık hedef x 100

Sapmanın Nedeni: Değerlendirme yıl sonu itibari ile yapılmış olup süresi içinde değerlendirilmeyi bekleyen, halen sahada çalışmaları devam eden ve sonuçlandırılamayan öneri ve talepler bulunmaktadır.

Amaç 6	HİZMET KALİTESİ İLE SUNUMUNU SÜREKLİ VE ETKİN KILMAK
Hedef 6.2	İşçi sağlığı ve iş güvenliği çalışmalarını etkili bir biçimde yürütmek, koruyucu ve önleyici tedbirler almak
Performans Hedefi	İş sağlığı ve güvenliği çalışmalarını etkin bir şekilde sürdürmek

Performans Göstergeleri		Ölçü Birimi	2023 Hedefi	2023 Gerçekleşen	Başarı seviyesi	Hedef Sapma	Performans Seviyesi
6.2.1	İş kazası oranı	Yüzde	3	4,61	%65	-%35	**Orta**

Açıklama: Toplam 1692 personelden 78 personel iş kazası geçirmiştir.

Göstergenin Kaynağı: İnsan Kaynakları ve Eğitim Dairesi Başkanlığı

Göstergenin Ölçümü: İlgili mevzuata göre SGK' ya yapılan gerçekleşen iş kazası bildirimleri

Sapmanın Nedeni: Genel Müdürlüğümüz kadrolu ve MUBEP personeli sayısındaki azalış, (emeklilik, EYT, vb.) deprem bölgelerinde görev yapmak zorunda kalan personelin işlerinin eldeki sınırlı personel ile görülmeye çalışılması gibi artan iş yüküne rağmen yeni personel alımında karşılaşılan güçlükler nedeniyle hedefte sapma yaşanmıştır.

Amaç 6	HİZMET KALİTESİ İLE SUNUMUNU SÜREKLİ VE ETKİN KILMAK
Hedef 6.3	Kurumun tanıtımını yapmak ve sunulan hizmetleri kamuoyuna duyurmak
Performans Hedefi	Kurumun tanıtımını yapmak ve sunulan hizmetleri kamuoyuna duyurmak

Performans Göstergeleri		Ölçü Birimi	2023 Hedefi	2023 Gerçekleşen	Başarı seviyesi	Hedef Sapma	Performans Seviyesi
6.3.2	Organizasyon sayısı	Adet	1	16	%1.600	+%1.500	**Yüksek**

Açıklama: 13.01.2023 FASEP Kapanış Toplantısı
04.03.2023 Bodrum Kanaat Önderleri ile yapılan toplantı
30.03.2023 Bodrum Ticaret odası bilgilendirme toplantısı
25.04.2023 Fethiye İleri Biyolojik Atıksu Arıtma Tesisi açılış Töreni
10.05.2023 Fethiye ilçesi otel işletmecileri ile toplantı
16.05.2023 Menteşe Küçük Sanayi Kooperatifi ile toplantı
09.06.2023 Bodrum Kent TV Canlı Yayın Programı
10.06.2023 Bodrum ilçesi STKları ile toplantı
20.06.2023 Datça ilçesi muhtarları ile toplantı
05.07.2023 Düğerek Mahallesi Kanalizasyon Temel Atma Töreni
11.07.2023 Datça Betçe İçme Suyu Temin Projesi Açılış Töreni
03.08.2023 Fethiye İlçesi Muhtarları ile görüşme.
22.08.2023 Su Tasarrufu Basın Açıklaması.
25.08.2023 Bodrum Kent TV'de Canlı Yayın programına katılım.
11.10.2023 Bodrum'daki çalışmalar ile ilgili Basın Açıklaması yapılması.

24.11.2023 Bodrum'da Karaincir Sitesi Sosyal Tesislerinde bölgedeki site yöneticileri ile Bağla Bank Evleri Sitesinde bölgedeki site yöneticileri ve Bitez Hizmet Binamızda Gümüşlük ve Koyunbaba site yöneticileri ile İçme Suyu ve kanalizasyon konularında toplantılar yapılmıştır.
Göstergenin Kaynağı: Özel Kalem Müdürlüğü
Göstergenin Ölçümü: Yapılan Organizasyon Sayısı
Sapmanın Nedeni: Pandemi sonrası yüz yüze etkileşimin artması amacıyla yürütülmekte olan ve planlanan projeler için dış paydaşlar ile yapılan toplantıların artması hedefte sapmaya neden olmuştur.

Amaç 6	HİZMET KALİTESİ İLE SUNUMUNU SÜREKLİ VE ETKİN KILMAK
Hedef 6.4	Su kullanım kültürünü ve bilincini geliştirmek
Performans Hedefi	Su kullanım kültürünü ve bilincini geliştirmek

Performans Göstergeleri		Ölçü Birimi	2023 Hedefi	2023 Gerçekleşen	Başarı seviyesi	Hedef Sapma	Performans Seviyesi
6.4.1	Su bilinci oluşturmak için ulaşılan kişi sayısı	Adet	75.000	75.000	%100	%0	**Yüksek**

Açıklama: İlçelerde küresel ısınmadan kaynaklı kuraklığın etkileri, su kullanım bilincinin arttırılması için tarımsal sulama kullanımı önem arz etmektedir. Ayrıca göreve gidilen mahallelerde halkı bilgilendirmek amaçlı olarak muhtarlara düzenli bilgilendirme ve bilinçlendirme yapılmaktadır.
Göstergenin Kaynağı: Plan Proje Yatırım ve İnşaat Dairesi Başkanlığı
Göstergenin Ölçümü: Su bilinci oluşturmak için ulaşılan kişi sayısını ifade eder.
Sapmanın Nedeni: Hedeflenen işler tamamlanmıştır.

Amaç 7	BİLİŞİM TEKNOLOJİ YÖNETİMİNİN ETKİNLİĞİNİ VE STANDARTLARINI ARTIRMAK
Hedef 7.1	Yazılım, donanım ve bilişim altyapı sistemlerinde güncel teknolojiyi kullanarak ihtiyaçları karşılamak
Performans Hedefi	Yazılım, donanım ve bilişim altyapı sistemlerinde güncel teknolojiyi kullanarak ihtiyaçları karşılamak

Performans Göstergeleri		Ölçü Birimi	2023 Hedefi	2023 Gerçekleşen	Başarı seviyesi	Hedef Sapma	Performans Seviyesi
7.1.1	Bilişim ihtiyaçlarının karşılanma oranı	Yüzde	91	78	%86	-%14	**Yüksek**

Açıklama: 2023 yılında gelen talepler ve ihtiyaçlar doğrultusunda bilişim ihtiyaçları %78 oranında karşılanmıştır.
Göstergenin Kaynağı: Bilgi İşlem Dairesi Başkanlığı
Göstergenin Ölçümü: Birimlerden gelen talepler ve ihtiyaçlar
Sapmanın Nedeni: Tedarik edilen donanımsal cihazlar ve sarf malzemelerinin maliyetlerindeki hızlı artış sapmaya neden olmuştur ve hedefe ulaşılamamıştır.

Amaç 7	BİLİŞİM TEKNOLOJİ YÖNETİMİNİN ETKİNLİĞİNİ VE STANDARTLARINI ARTIRMAK
Hedef 7.2	Kurumsal Web İstemiz Üzerinden Verilen Online Servis Ve Hizmetleri Mobil Cihazlar Ve E-Devlet Üzerinden Sunmak
Performans Hedefi	Kurumsal Web İstemiz Üzerinden Verilen Online Servis Ve Hizmetleri Mobil Cihazlar Ve E-Devlet Üzerinden Sunmak

Performans Göstergeleri		Ölçü Birimi	2023 Hedefi	2023 Gerçekleşen	Başarı seviyesi	Hedef Sapma	Performans Seviyesi
7.2.1	Online tahsilat oranı	Yüzde	3,00	1,70	%57	-%44	**Orta**
Açıklama: Web sayfamız ve e-devlet üzerinden yapılan ödeme tutarları oranlanmıştır.							
Göstergenin Kaynağı: Bilgi İşlem Dairesi Başkanlığı							
Göstergenin Ölçümü: Web sayfamız ve e-Devlet üzerinden yapılan online ödeme tutarları oranlanmıştır.							
Sapmanın Nedeni: Vatandaşlar söz konusu ödeme yöntemleri yerine diğer kanalları tercih etmektedir.							
7.2.2	Kurumsal mobil uygulaması geliştirme	Adet	1	0	%0	-%100	**Düşük**
Açıklama: 2023 yılında kurumsal mobil uygulaması gerçekleştirilmemiştir.							
Göstergenin Kaynağı: Bilgi İşlem Dairesi Başkanlığı							
Göstergenin Ölçümü: Geliştirilen uygulama sayısı							
Sapmanın Nedeni: Kurumsal mobil uygulaması geliştirilmesine karşın devreye alınmamıştır.							

Amaç 8	GÜÇLÜ VE SÜRDÜRÜLEBİLİR MALİ YAPI OLUŞTURMAK
Hedef 8.1	Tahakkukların tahsilat oranını artırmak
Performans Hedefi	Tahakkukların tahsilat oranını artırmak

Performans Göstergeleri		Ölçü Birimi	2023 Hedefi	2023 Gerçekleşen	Başarı seviyesi	Hedef Sapma	Performans Seviyesi
8.1.1	Tahsilatın tahakkuka oranı	Yüzde	89	86,25	%97	-%3	**Yüksek**
Açıklama: Tahsilatın tahakkuka oranı hesaplanmıştır.							
Göstergenin Kaynağı: Strateji Geliştirme Dairesi Başkanlığı							
Göstergenin Ölçümü: Net tahsilat /Toplam tahakkuk							
Sapmanın Nedeni: 12.03.2023 tarihli 32130 sayılı Resmi Gazetede yayınlanan 7440 sayılı "Bazı Alacakların Yeniden Yapılandırılması ile Bazı Kanunlarda Değişiklik Yapılması Hakkında Kanunun 23 üncü maddesinde "12/11/2012 tarihli ve 6360 sayılı On Dört İlde Büyükşehir Belediyesi ve Yirmi Yedi İlçe Kurulması ile Bazı Kanun ve Kanun Hükmünde Kararnamelerde Değişiklik Yapılmasına Dair Kanunun geçici 1 inci maddesinin onbeşinci ve yirmidokuzuncu fıkralarında yer alan "31/12/2022" ibareleri "31/12/2025" şeklinde değiştirilmiştir." Bu nedenle ilk 3 ayda normal tarifeden okunan su faturaları için oluşturulan iade talepleri sapmaya neden olmuştur.							

8.1.2	İcra takibindeki dosyaların sonuçlanma oranı	Yüzde	34	46,29	%136	+%36	**Yüksek**
Açıklama: Devir olan yıllardan açılması uygun olan tüm dosyalar açılmıştır. Toplam dosya sayısı 9992 olmuştur.7420 Sayılı Kanun Gereği ile birlikte toplam 4625 adet dosya infaz edilmiştir.							
Göstergenin Kaynağı: Strateji Geliştirme Dairesi Başkanlığı							
Göstergenin Ölçümü: Alacaklı olduğumuz icra takiplerinin kapanma sayısı.							
Sapmanın Nedeni: Hedeflenen oran aşılmıştır.							
8.1.3	Gelir bütçesinin gerçekleşme oranı	Yüzde	88	96	%109	+%9	**Yüksek**
Açıklama: Gelir bütçesinin gerçekleşme oranı hesaplanmıştır.							
Göstergenin Kaynağı: Strateji Geliştirme Dairesi Başkanlığı							
Göstergenin Ölçümü: Net tahsilat/Tahmini gelir							
Sapmanın Nedeni: İmar affı nedeniyle aboneliklerin artması tahsilatın artışına yol açmıştır.							

Amaç 8	GÜÇLÜ VE SÜRDÜRÜLEBİLİR MALİ YAPI OLUŞTURMAK
Hedef 8.2	Proje ve faaliyetlerin stratejik yönetime uygun olarak yürütülmesini sağlamak
Performans Hedefi	Proje ve faaliyetlerin stratejik yönetime uygun olarak yürütülmesini sağlamak

Performans Göstergeleri		**Ölçü Birimi**	**2023 Hedefi**	**2023 Gerçekleşen**	**Başarı seviyesi**	**Hedef Sapma**	**Performans Seviyesi**
8.2.1	Hazırlanan performans programı sayısı	Adet	1	1	%100	%0	**Yüksek**
Açıklama: Yıl içinde İdaremizin performans programı hazırlanmıştır.							
Göstergenin Kaynağı: Strateji Geliştirme Dairesi Başkanlığı							
Göstergenin Ölçümü: Hazırlanan Performans Programı sayısı							
Sapmanın Nedeni: Sapma meydana gelmemiştir.							
8.2.2	Performans programının gerçekleşme oranı	Yüzde	90	101	%112	+%12	**Yüksek**
Açıklama: Performans programında hedeflenen değerden daha yüksek bir değere ulaşılmıştır.							
Göstergenin Kaynağı: Strateji Geliştirme Dairesi Başkanlığı							
Göstergenin Ölçümü: Performans programının gerçekleşme oranını ifade eder.							
Sapmanın Nedeni: Hedeflenenden daha yüksek bir orana ulaşılmıştır.							
8.2.3	Hazırlanan Stratejik Plan İzleme ve	Adet	2	2	%100	%0	**Yüksek**

	Değerlendirme Raporu						
Açıklama: Yıl içinde Stratejik Plan İzleme ve Değerlendirme Raporu hazırlanmıştır.							
Göstergenin Kaynağı: Strateji Geliştirme Dairesi Başkanlığı							
Göstergenin Ölçümü: Stratejik plan izleme ve değerlendirme rapor sayısı							
Sapmanın Nedeni: Sapma meydana gelmemiştir.							
8.2.4	Stratejik Plan İzleme ve Değerlendirme toplantı sayısı	Adet	2	2	%100	%0	**Yüksek**
Açıklama: Yıl içinde Stratejik Plan İzleme ve Değerlendirme toplantısı düzenlenmiştir.							
Göstergenin Kaynağı: Strateji Geliştirme Dairesi Başkanlığı							
Göstergenin Ölçümü: Stratejik plan izleme ve değerlendirme toplantı sayısı							
Sapmanın Nedeni: Sapma meydana gelmemiştir.							

Amaç 8	GÜÇLÜ VE SÜRDÜRÜLEBİLİR MALİ YAPI OLUŞTURMAK
Hedef 8.3	İdare kaynaklarının etkin ve verimli kullanılmasını sağlamak
Performans Hedefi	İdare kaynaklarının etkin ve verimli kullanılmasını sağlamak

Performans Göstergeleri		Ölçü Birimi	2023 Hedefi	2023 Gerçekleşen	Başarı seviyesi	Hedef Sapma	Performans Seviyesi
8.3.3	Yapılan açık ihalelerin tüm ihalelere oranı	Yüzde	95	100	%105	+%5	**Yüksek**
Açıklama: 2023 yılında 86 ihalenin tamamı açık ihale usulüyle yapılmıştır.							
Göstergenin Kaynağı: Destek Hizmetleri Dairesi Başkanlığı							
Göstergenin Ölçümü: Başarı Seviyesi = Açık Usul İhale Sayısı / Gerçekleşen Toplam İhale x 100 / Hedef x 100							
Sapmanın Nedeni: Hedeflenenden daha yüksek bir orana ulaşılmıştır.							

Amaç 9	KURUMSAL KAPASİTEYİ GELİŞTİRMEK
Hedef 9.1	İnsan kaynakları yönetimini geliştirmek ve çalışanların bilgi, beceri ve motivasyonlarını artırmak
Performans Hedefi	İnsan kaynakları yönetimini geliştirmek ve çalışanların bilgi, beceri ve motivasyonlarını artırmak

Performans Göstergeleri		Ölçü Birimi	2023 Hedefi	2023 Gerçekleşen	Başarı seviyesi	Hedef Sapma	Performans Seviyesi
9.1.1	Eğitim memnuniyet oranı	Yüzde	80	78	%109	+%9	**Yüksek**

Açıklama: 2023 yılı Hizmet içi eğitim programı kapsamında planlanan eğitimler yapılmıştır. 2023 yılı üçer aylık dönemlerdeki eğitim memnuniyet oranı verileri (55,50+82,09+93,76+81)/4 = 78							
Göstergenin Kaynağı: İnsan Kaynakları ve Eğitim Dairesi Başkanlığı							
Göstergenin Ölçümü: Her bir eğitim için ayrı ayrı memnuniyet oranı belirlenir. Eğitim anketlerindeki Çok İyi ve İyi Puanlama Yüzdelerinin ağırlıklı ortalaması hesaplanmıştır.							
Sapmanın Nedeni: Eğitim memnuniyet oranı hedefe yaklaşmıştır.							
9.1.2	Birimlerin eğitim ihtiyaçlarına istinaden hazırlanan eğitim planı sayısı	Adet	1	1	%100	%0	**Yüksek**
Açıklama: Kurumumuzun eğitim planı hazırlanmıştır.							
Göstergenin Kaynağı: İnsan Kaynakları ve Eğitim Dairesi Başkanlığı							
Göstergenin Ölçümü: Yapılan Eğitim Planı sayısı							
Sapmanın Nedeni: Sapma meydana gelmemiştir.							
9.1.3	Personel başına eğitim saati	Saat	3	0,51	%17	-%83	**Düşük**
Açıklama: 2023 yılında 865 personele eğitim verilmiştir. (865/1692=0,51)							
Göstergenin Kaynağı: İnsan Kaynakları ve Eğitim Dairesi Başkanlığı							
Göstergenin Ölçümü: Eğitim saatleri toplamının toplam personel sayısına bölünmesi							
Sapmanın Nedeni: Planlanan eğitimler kısmen yapılabilmiştir.							
9.1.4	Kurum içi iletişimi geliştirmeye ve motivasyonu artırmaya yönelik düzenlenen organizasyon sayısı	Adet	1	0	%0	-%100	**Düşük**
Açıklama: Organizasyon yapılamamıştır.							
Göstergenin Kaynağı: İnsan Kaynakları ve Eğitim Dairesi Başkanlığı							
Göstergenin Ölçümü: Organizasyon sayısı							
Sapmanın Nedeni: Organizasyon yapılamamıştır.							
9.1.5	Personel anketi memnuniyet oranı	Yüzde	85	0	%0	-%100	**Düşük**
Açıklama: Personel memnuniyet anketi yapılmamıştır.							
Göstergenin Kaynağı: İnsan Kaynakları ve Eğitim Dairesi Başkanlığı							
Göstergenin Ölçümü: Personel anketi memnuniyet oranını ifade eder.							
Sapmanın Nedeni: Personel memnuniyet anketi yapılamamıştır.							

Amaç 9	KURUMSAL KAPASİTEYİ GELİŞTİRMEK						
Hedef 9.2	İç kontrol sistemini güçlendirmek ve etkin kılmak						
Performans Hedefi	İç kontrol sistemini güçlendirmek ve etkin kılmak						
Performans Göstergeleri		**Ölçü Birimi**	**2023 Hedefi**	**2023 Gerçekleşen**	**Başarı seviyesi**	**Hedef Sapma**	**Performans Seviyesi**
9.2.1	Hazırlanan eylem planlarının gerçekleşme oranı	Yüzde	100	93	%93	-%7	**Yüksek**
Açıklama: Hedeflenen değere yaklaşılmıştır.							
Göstergenin Kaynağı: Strateji Geliştirme Dairesi Başkanlığı							
Göstergenin Ölçümü: Hazırlanan eylem planlarının gerçekleşme oranı hesaplanmıştır.							
Sapmanın Nedeni: Bazı harcama birimlerinin kendi sorumluluklarındaki eylemlerin tamamını gerçekleştirmemeleri nedeniyle hedefe ulaşılamamıştır.							
9.2.2	Hazırlanan İç Kontrol Sistemi Değerlendirme Rapor Sayısı	Adet	1	1	%100	%0	**Yüksek**
Açıklama: İç Kontrol Sistemi Değerlendirme raporu hazırlanmıştır.							
Göstergenin Kaynağı: Strateji Geliştirme Dairesi Başkanlığı							
Göstergenin Ölçümü: İç kontrol değerlendirme rapor sayısı							
Sapmanın Nedeni: Sapma meydana gelmemiştir.							

Amaç 9	KURUMSAL KAPASİTEYİ GELİŞTİRMEK						
Hedef 9.3	Kurumun fiziki kapasitesini geliştirerek sevk ve idare etmek						
Performans Hedefi	Kurumun fiziki kapasitesini geliştirerek sevk ve idare etmek						
Performans Göstergeleri		**Ölçü Birimi**	**2023 Hedefi**	**2023 Gerçekleşen**	**Başarı seviyesi**	**Hedef Sapma**	**Performans Seviyesi**
9.3.1	Bakım ve onarım yapılan hizmet binası sayısı	Adet	17	22	%129	+%29	**Yüksek**
Açıklama: Menteşe, Ortaca, Fethiye ofislerimizde cam kapı onarımı, Bodrum ofisinde çay ocağı tadilatı ve boya işlemleri, Ula ofisimizde mutfak dolabı imalatı ve ofis boyama işlemi yapıldı. Yatağan ofisimizde İSG tedbirleri kapsamında elektrik tesisatının korumaya alınması işlemleri yapılmıştır. 3. ve 6. bölgedeki abone ofislerinde mutfak ve kapı tamiratı yapılmıştır. (Abone) Daire Başkanlığımızca 1 adet hizmet binasının bakım ve onarımı ile Fethiye ilçemiz Patlangıç mahallesi Karamuar mevkiinde Atölye binası yapılmıştır. yapılmıştır. (EMMİ) İzleme Döneminde bakım onarım kapsamında 12 adet bakım onarım işi gerçekleştirilmiştir. (Destek)							

Göstergenin Kaynağı: Destek Hizmetleri Dairesi Başkanlığı							
Göstergenin Ölçümü: Başarı Seviyesi = Bakım onarım işleri yapılan bina sayısı / Hedef * 100							
Sapmanın Nedeni: İhtiyaca binaen hedefin üzerinde gerçekleşmiştir.							
9.3.2	Kurumun ortak giderlerini karşılama oranı	Yüzde	84	94	%112	+%12	**Yüksek**
Açıklama: Bütçesi önceden belirlenip, stok durumu süreklilik arz eden ve/veya yatırım programı kapsamında ilgili birimin kullanımına sunulan veya ortak malzeme özelliğindeki ihtiyaçlar karşılanmakta, gayrimenkul kiralamaları gerçekleştirilerek, bazı makine ve teçhizatların bakım onarımını yapılmaktadır.							
Göstergenin Kaynağı: Destek Hizmetleri Dairesi Başkanlığı							
Göstergenin Ölçümü: İhtiyaçlara ilişkin 30.704 adet talebin 28.833 adedi öncelikle ikmal marifetiyle karşılanmış olup, kritik stok seviyesinde ve spesifik özellikte olan malzemelerle ilgili piyasa temini gerçekleştirilmiştir.							
Sapmanın Nedeni: İhtiyaca binaen hedef değerinden fazla gerçekleşme olmuştur.							
9.3.3	Kiralanan araç sayısı	Adet	54	117	%216	+%116	**Yüksek**
Açıklama: Değişen ihtiyaçlar doğrultusunda 12 adet araç daha fazla kiralanarak hizmetler aksatılmadan devam ettirilmiştir. (Elektrik Makine ve Malzeme İkmal Dairesi Başkanlığı -56 Adet) Yıl boyunca 38 adet vidanjör, 8 adet kanal açma aracı ile 7 adet su tankeri, 2 uzun bomlu ekskavatör 2 damperli kamyon 3 paletli ekskavatör ve 1 lowbed kiralama işlemi gerçekleştirilmiştir. (Kanalizasyon ve Atıksu Arıtma Dairesi Başkanlığı 61 Adet)							
Göstergenin Kaynağı: Destek Hizmetleri Dairesi Başkanlığı							
Göstergenin Ölçümü: Kiralanan araç sayısı							
Sapmanın Nedeni: Hizmete duyulan ihtiyaçların artması nedeni ile gösterge değeri aşılmıştır.(Elektrik Makine ve Malzeme İkmal Dairesi Başkanlığı)							
9.3.4	Fiziki altyapı ve ekipman (Donanım Malz. Taşıt, Araç, Cihaz vb.) ihtiyacını karşılama oranı	Yüzde	87	87	%100	%0	**Yüksek**
Açıklama: Kurum envanterindeki araç, makine ve teçhizatın bakım, onarım, yedek parça ihtiyaçları karşılanmıştır.							
Göstergenin Kaynağı: Destek Hizmetleri Dairesi Başkanlığı							
Göstergenin Ölçümü: Kara taşıtı alımları, bakım onarım için kullanılan malzemelerin karşılanma oranı							
Sapmanın Nedeni: Sapma bulunmamaktadır.							

Amaç 9	KURUMSAL KAPASİTEYİ GELİŞTİRMEK
Hedef 9.4	Abone arşivini sayısallaştırmak, abone dosyalarını dijital ortalama aktarmak
Performans Hedefi	Abone arşivini sayısallaştırmak, abone dosyalarını dijital ortalama aktarmak

Performans Göstergeleri	Ölçü Birimi	2023 Hedefi	2023 Gerçekleşen	Başarı seviyesi	Hedef Sapma	Performans Seviyesi

9.4.1	Güncellenen abone bilgisi sayısı	Adet	10.000	8.396	%84	-%16	**Yüksek**
Açıklama: 2023 yılı itibarı ile; 544.350 aboneden 533.459 adedinin Telefon numarası güncellenmiş telefon numarası bulunmayan 10.891 abone kalmıştır. Yine 544.350 aboneden 538.549 adedinin T.C. kimlik bilgileri güncellenmiş T.C. kimlik bilgisi bulunmayan 5.819 abone kalmıştır. Abone bilgisi güncelleme iş ve işlemleri bağlamında T.C ve Telefon bilgileri %98 oranında tamamlanmış olup, 2024 yılı hedefine ulaşılması adına sadece e-mail bilgilerinin güncellenmesi işi kalmıştır. Bu bağlamda gösterge değeri sadece e-mail bilgisi güncelleme sayısını yansıtmaktadır.							
Göstergenin Kaynağı: Abone İşleri Dairesi Başkanlığı							
Göstergenin Ölçümü: Abone sözleşmelerinde yapılan güncellemeleri ifade eder.							
Sapmanın Nedeni:. Güncellemesi yapılamayan abonelerin devir abonesi olması ve devir işlemlerindeki kayıtların eksik ve hatalı olmasından kaynaklanmaktadır.							
9.4.2	Güncellenen abone sözleşmesi sayısı	Adet	5.000	11.347	%227	+%127	**Yüksek**
Açıklama: 2023 yılı boyunca 11.347 adet sözleşme yenilenmiş olup 2023 yılı sonu itibari ile sözleşmesi yenilenmeyen abone sayısı 53.092 olmuştur. Hedef değeri %227 olarak gerçekleştirilmiştir.							
Göstergenin Kaynağı: Abone İşleri Dairesi Başkanlığı							
Göstergenin Ölçümü: Eski Sözleşmelerin güncellenme oranını ifade eder							
Sapmanın Nedeni: Gerek vatandaşlarımızdan gelen talep ve şikâyet dilekçelerine cevap verirken gerekse borcundan dolayı hukuki takibat yapılması gereken aboneler hakkında işlem yapılırken vb. konularda sistem üzerinden abonelik dosyasına ulaşılması, yapılacak iş ve işlemleri hızlandırarak hizmet kalitesini artırmıştır. Ofislerimizde kullanılan tarayıcı sayısının artırılması ve personel arasındaki iş bölümünün etkin bir şekilde yapılması sonucunda hedeflenenden daha yüksek bir değere ulaşılmıştır.							

Amaç 9	KURUMSAL KAPASİTEYİ GELİŞTİRMEK						
Hedef 9.5	Atıksu, İçme Suyu , Yağmur Suyu Alt Ve Üst Yapılarını Koordinatlarıyla Beraber Coğrafi Bilgi Sistemine Aktarmak						
Performans Hedefi	Amacına Uygun Yapılandırılan CBS Sistemi İle Tesislerin Planlaması ve Arızaların Giderilmesini Sağlamak						
Performans Göstergeleri		**Ölçü Birimi**	**2023 Hedefi**	**2023 Gerçekleşen**	**Başarı seviyesi**	**Hedef Sapma**	**Performans Seviyesi**
9.5.1	CBS' ye aktarılan alt ve üst yapıların oranı	Yüzde	90	98	%109	+%9	**Yüksek**
Açıklama: Muğla İl sınırı içerisindeki tüm yapılan işler son durum proje dahilinde CBS'ye girilmiştir.							
Göstergenin Kaynağı: Plan Proje Yatırım ve İnşaat Dairesi Başkanlığı							
Göstergenin Ölçümü: CBS'ye aktarılan alt ve üst yapıların oranı							
Sapmanın Nedeni: Yapılan tüm alt ve üst yapı imalatların son durum projelerine istinaden CBS'ye girişi yapılarak hedef stratejik plana göre tamamlanmıştır.							

4-PERFORMANS SONUÇLARININ DEĞERLENDİRİLMESİ

Kurumumuzun 2023 yılı Performans Programı kapsamında yapmış olduğu faaliyet ve projelere ait performans hedefleri ve göstergelerinin gerçekleşme durumunu ve bu gerçekleşmelerin ne oranda olduğunu göstergeleri ile birlikte tablolar haline getirilerek, performans göstergelerinin gerçekleşme değerleri, hedef olarak belirlenen değerlere oranlanarak başarı oranları bulunmuştur.

Başarı oranı %0-49 aralığındaki göstergelerin performans göstergelerin performans seviyesi "düşük", %50-79 aralığındaki göstergelerin performans seviyesi "orta", 80 ve üzerinde olan göstergelerin performans seviyesi ise "yüksek" olarak değerlendirilmiştir.

	Başarı Oranı	Performans Seviyesi	Renk
Performans Göstergesi	%0-49	DÜŞÜK	
	%50-79	ORTA	
	%80 ve Üzeri	YÜKSEK	

2023 yılı performans programındaki göstergelerin gerçekleşme durumları 2023 yılı İdare Faaliyet Raporumuzda değerlendirilmiş olup, 45 adedi yüksek düzeyde, 11 adedi düşük düzeyde, 6 adedi orta düzeyde, gerçekleşmiştir.

A1	**SU HAVZALARINI KORUMAK VE YENİ SU KAYNAKLARI BULARAK SÜRDÜREBİLİRLİĞİ SAĞLAMAK**
H1.1	**Su Havzalarını Korumaya Yönelik Çalışmalar Yapmak**
H1.1. Performansı	**%0**
Hedefe İlişkin Sapmanın Nedeni*	Nitelikli personel yetersizliği sebebiyle hedefte sapma yaşanmıştır.
Hedefe İlişkin Alınacak Önlemler	Havza Koruma Yönetmeliği'nin hazırlanamaması durumunda söz konusu yönetmelik, kurumumuz adına mevzuat gereğince Tarım ve Orman Bakanlığı Su Yönetimi Genel Müdürlüğü tarafından re'sen hazırlanacaktır.
Sorumlu Birim	Plan Proje Yatırım ve İnşaat Dairesi Başkanlığı

Performans Göstergesi	Hedefe Etkisi (%)	Plan Dönemi Başlangıç Değeri** (A)	İzleme Dönemindeki Yılsonu Hedeflenen Değer (B)	İzleme Dönemindeki Gerçekleşme Değeri (C)	Performans (%) (C-A)/(B-A)
PG1.1.1 Hazırlanan Havza Koruma Yönetmeliği Sayısı (Adet)	%50	0	1	0	**%0**

Performans Göstergelerine İlişkin Değerlendirmeler* **	
İlgililik	Planın başlangıç döneminden itibaren planlanana göre ciddi değişiklikler meydana gelmiş olup, ihtiyaç karşılanamamıştır.
Etkililik	Gösterge değerine ulaşılmamıştır.
Etkinlik	Tahmini maliyet tablosunda değişikliğe ihtiyaç bulunmaktadır.
Sürdürülebilirlik	Performans göstergesinin devam ettirilmesinde kurumsal, yasal, çevresel vb. risk bulunmamaktadır. Mevcut durumda iş ve işlemler Tarım ve Orman Bakanlığı mevzuatına göre yürütülmektedir.

Performans Göstergesi	Hedefe Etkisi (%)	Plan Dönemi Başlangıç Değeri** (A)	İzleme Dönemindeki Yılsonu Hedeflenen Değer (B)	İzleme Dönemindeki Gerçekleşme Değeri (C)	Performans (%) (C-A)/(B-A)
PG1.1.2: Hazırlanan Havza Koruma Plan Sayısı (Adet)	%50	0	1	0	**%0**

Performans Göstergelerine İlişkin Değerlendirmeler* **

İlgililik	Planın başlangıç döneminden itibaren planlanana göre ciddi değişiklikler meydana gelmiş olup, ihtiyaç karşılanamamıştır.
Etkililik	Gösterge değerine ulaşılmamıştır.
Etkinlik	Tahmini maliyet tablosunda değişikliğe ihtiyaç bulunmaktadır.
Sürdürülebilirlik	Performans göstergesinin devam ettirilmesinde kurumsal, yasal, çevresel vb. risk bulunmamaktadır. Mevcut durumda iş ve işlemler Tarım ve Orman Bakanlığı mevzuatına göre yürütülmektedir.

A1		**SU HAVZALARINI KORUMAK VE YENİ SU KAYNAKLARI BULARAK SÜRDÜREBİLİRLİĞİ SAĞLAMAK**			
H1.2		**Sağlıklı, içilebilir su kaynakları temin etmek**			
H1.2 Performansı		**%96**			
Hedefe İlişkin Sapmanın Nedeni*		Kuraklık, iklim değişikliği ve öngörülmeyen nüfus artışı.			
Hedefe İlişkin Alınacak Önlemler		Su kaynakları temin etmede yapılacak tahsis işlemlerini devam ederek, sürdürülebilirliği sağlamak.			
Sorumlu Birim		Plan Proje Yatırım ve İnşaat Dairesi Başkanlığı			
Performans Göstergesi	**Hedefe Etkisi (%)**	**Plan Dönemi Başlangıç Değeri** (A)**	**İzleme Dönemindeki Yılsonu Hedeflenen Değer (B)**	**İzleme Dönemindeki Gerçekleşme Değeri (C)**	**Performans (%) (C-A)/(B-A)**
PG1.2.1 Açılan sondaj sayısı (Adet)	%60	149	244	257	**%100**
Performans Göstergelerine İlişkin Değerlendirmeler* **					
İlgililik		Planın başlangıç döneminden itibaren planlanana göre değişiklik meydana gelse de, hedef ve performans göstergelerinde değişiklik ihtiyacı bulunmamaktadır.			
Etkililik		Gösterge değerine ulaşılmış, tespit edilen ihtiyaçlar karşılanmıştır.			
Etkinlik		Performans gösterge değerlerine ulaşırken öngörülmeyen ihtiyaçlar oluşmuştur. Tahmini maliyet tablosunda değişikliğe ihtiyaç bulunmaktadır.			
Sürdürülebilirlik		Yasal riskler bulunmamakla birlikte bütçe riskleri bulunmaktadır. Yasal riskler ile ilgili yeteri kadar önlem alınmakta olup, bütçenin ekonomik kullanımı sağlanacaktır.			
Performans Göstergesi	**Hedefe Etkisi (%)**	**Plan Dönemi Başlangıç Değeri** (A)**	**İzleme Dönemindeki Yılsonu Hedeflenen Değer (B)**	**İzleme Dönemindeki Gerçekleşme Değeri (C)**	**Performans (%) (C-A)/(B-A)**

PG1.2.2: Kamulaştırma yapılan parsel sayısı (Adet)	%20	83	119	122	**%100**

Performans Göstergelerine İlişkin Değerlendirmeler* **	
İlgililik	Planın başlangıç döneminden itibaren planlanan etkinlikler için iç ve dış çevrede ciddi değişiklikler meydana gelmemiştir.
Etkililik	Gösterge değerine ulaşılmıştır. Tespit edilen ihtiyaçlar karşılandı. Öngörülen hedef ve göstergelere ilişkin güncelleme ihtiyacı bulunmamaktadır.
Etkinlik	Performans gösterge değerlerine ulaşırken öngörülmeyen maliyetler çıkmamıştır. Tahmini maliyet tablosunda değişikliğe ihtiyaç bulunmamaktadır
Sürdürülebilirlik	Yasal riskler bulunmamakla birlikte bütçe riskleri bulunmaktadır. Yasal riskler ile ilgili yeteri kadar önlem alınmakta olup, bütçenin ekonomik kullanımı sağlanacaktır.

Performans Göstergesi	**Hedefe Etkisi (%)**	**Plan Dönemi Başlangıç Değeri** ** **(A)**	**İzleme Dönemindeki Yılsonu Hedeflenen Değer (B)**	**İzleme Dönemindeki Gerçekleşme Değeri (C)**	**Performans (%) (C-A)/(B-A)**
PG1.2.3: Orman izin dosya sayısı (Adet)	%20	51	120	107	**%81**

Performans Göstergelerine İlişkin Değerlendirmeler* **	
İlgililik	Planın başlangıç döneminden itibaren planlanan etkinlikler için iç ve dış çevrede ciddi değişiklikler meydana gelmemesine karşın, yaşanan değişiklikler hedefe ulaşılmasına engel olmuştur.
Etkililik	Gösterge değerine ulaşılamamıştır. Tespit edilen ihtiyaçlar kısmi olarak karşılanmıştır. Öngörülen hedef ve göstergelere ilişkin güncelleme ihtiyacı bulunmamaktadır.
Etkinlik	Performans gösterge değerlerine ulaşırken öngörülmeyen maliyetler çıkmamıştır. Tahmini maliyet tablosunda değişikliğe ihtiyaç bulunmamaktadır
Sürdürülebilirlik	Yasal riskler bulunmamakla birlikte bütçe riskleri bulunmaktadır. Yasal riskler ile ilgili yeteri kadar önlem alınmakta olup, bütçenin ekonomik kullanımı sağlanacaktır.

A2	**TAŞKIN YAPILARIN VE YAĞMUR SUYU SİSTEMLERİNİN YÖNETİMİNİ SAĞLAMAK**
H2.1	**Yağmursuyu Projeleri ve İmalatları Yapmak**
H2.1 Performansı	**%43,2**
Hedefe İlişkin Sapmanın Nedeni*	Projelendirilen işler metraj bazlı olduğu için hedeflenen metraja ulaşıldığında proje sayısı düşürülmüştür. 2023 yıl sonu itibariyle hedeflenen metraja toplamda 8 adet yağmursuyu projesi ile ulaşılmıştır.

	2560 Sayılı İstanbul Su ve Kanalizasyon İdaresi Genel Müdürlüğü Kuruluş ve Görevleri Hakkında Kanunun 25'inci Maddesinde "Yağmur sularının uzaklaştırılması ile ilgili tesislerin yapılması veya bu tip tesislerin işletilmesi, gerekli harcamalar ilgili belediyelerce karşılanmak şartıyla İSKİ tarafından yerine getirilir." hükmü, Adana, Bursa ve Kahramanmaraş Büyükşehir Belediyelerinin itirazları üzerine verilen mahkeme kararları nedeni ile, yağmursuyu hat yapımlarının ödenekleri ilgili belediyelerinden alınamadığından dolayı hat imalatı hedefine ulaşılamamış ve sapma meydana gelmiştir.
Hedefe İlişkin Alınacak Önlemler	Metraj hedefine ulaşılmıştır. İlçe belediyeleri ile koordineli çalışılarak yağmursuyu hat imalat hedefine ulaşılması planlanmaktadır.
Sorumlu Birim	Kanalizasyon ve Atıksu Arıtma Dairesi Başkanlığı

Performans Göstergesi	Hedefe Etkisi (%)	Plan Dönemi Başlangıç Değeri** (A)	İzleme DönemindekiYılsonu Hedeflenen Değer (B)	İzleme Dönemindeki Gerçekleşme Değeri (C)	Performans (%) (C-A)/(B-A)
PG2.1.1: Yapılan yağmursuyu proje sayısı(Adet)	%40	4	12	8	**%50**

Performans Göstergelerine İlişkin Değerlendirmeler* **	
İlgililik	Tespitler ve ihtiyaçlarda herhangi bir değişim bulunmadığından performans göstergesinde bir değişiklik ihtiyacı bulunmamaktadır.
Etkililik	Gösterge değerine ulaşılmamıştır.
Etkinlik	Tahmini maliyet tablosunda değişikliğe ihtiyaç bulunmamaktadır
Sürdürülebilirlik	Performans göstergesinin devam ettirilmesinde kurumsal, yasal, çevresel vb. risk bulunmamaktadır.

Performans Göstergesi	Hedefe Etkisi (%)	Plan Dönemi Başlangıç Değeri** (A)	İzleme Dönemindeki Yılsonu Hedeflenen Değer (B)	İzleme Dönemindeki Gerçekleşme Değeri (C)	Performans (%) (C-A)/(B-A)
PG2.1.2: Yapılan yağmursuyu hat imalatı (km)	%40	600	625	608,22	**%33**

Performans Göstergelerine İlişkin Değerlendirmeler* **	
İlgililik	Planın başlangıç döneminden itibaren dış çevrede ciddi değişiklikler meydana gelmiş olmasına karşın, tespitler ve ihtiyaçlarda herhangi bir değişim bulunmadığından performans göstergesinde bir değişiklik ihtiyacı bulunmamaktadır.
Etkililik	Gösterge değerine ulaşılamamıştır.

Etkinlik	Tahmin edilen maliyet aşılmamıştır.
Sürdürülebilirlik	Performans göstergesinin devam ettirilmesinde kurumsal, yasal, çevresel vb. risk bulunmamaktadır.

Performans Göstergesi	Hedefe Etkisi (%)	Plan Dönemi Başlangıç Değeri** (A)	İzleme Dönemindeki Yılsonu Hedeflenen Değer (B)	İzleme Dönemindeki Gerçekleşme Değeri (C)	Performans (%) (C-A)/(B-A)
PG2.1.3 Düdenlerde Yapılan Çalışma Sayısı	%20	1	5	3	**%50**

Performans Göstergelerine İlişkin Değerlendirmeler* **	
İlgililik	Planın başlangıç döneminden itibaren iç ve dış çevrede ciddi değişiklikler meydana gelmiş olmasına karşın, tespit ve ihtiyaçlarda herhangi bir değişim bulunmadığından performans göstergesinde bir değişiklik ihtiyacı bulunmamaktadır.
Etkililik	Gösterge değerine ulaşılamamıştır.
Etkinlik	Tahmin edilen maliyet aşılmamıştır.
Sürdürülebilirlik	Performans göstergesinin devam ettirilmesinde kurumsal, yasal, çevresel vb. risk bulunmamaktadır.

A2	**TAŞKIN YAPILARIN VE YAĞMUR SUYU SİSTEMLERİNİN YÖNETİMİNİ SAĞLAMAK**
H2.2	**Yağmursuyu Sistemlerini İşletmek ve Bakımını Yapmak**
H2.2 Performansı	**%100**
Hedefe İlişkin Sapmanın Nedeni*	Hedefe ilişkin herhangi bir sapma meydana gelmemiştir.
Hedefe İlişkin Alınacak Önlemler	Yeterli ödeneğin temini sağlanmaya devam edilecektir.
Sorumlu Birim	Kanalizasyon ve Atıksu Arıtma Dairesi Başkanlığı

Performans Göstergesi	Hedefe Etkisi (%)	Plan Dönemi Başlangıç Değeri** (A)	İzleme Dönemindeki Yılsonu Hedeflenen Değer (B)	İzleme Dönemindeki Gerçekleşme Değeri (C)	Performans (%) (C-A)/(B-A)
PG2.2.1: Bakımı ve temizliği	%100	68	208	290,285	**%100**

yapılan yağmursuyu hat uzunluğu (km)					

Performans Göstergelerine İlişkin Değerlendirmeler***	
İlgililik	Tespitler ve ihtiyaçlarda herhangi bir değişim bulunmadığından performans göstergesinde bir değişiklik ihtiyacı bulunmamaktır
Etkililik	Gösterge değerine ulaşılmıştır.
Etkinlik	Tahmin edilen maliyetin ötesine geçilmemiştir.
Sürdürülebilirlik	Performans göstergesinin devam ettirilmesinde kurumsal, yasal, çevresel vb. risk bulunmamaktadır.

A2	**TAŞKIN YAPILARIN VE YAĞMUR SUYU SİSTEMLERİNİN YÖNETİMİNİ SAĞLAMAK**
H2.3	**Derelerin Islah ve Temizliğini Yapmak**
H2.3 Performansı	**%63,8**
Hedefe İlişkin Sapmanın Nedeni*	Yapılan dere ıslah projeleri ihtiyacı karşılamaktadır. İmar Planı sınırları içerisinde yapılacak olan dere ıslahları için projelerin genel olarak kamulaştırma izin ve irtifak problemleri çözülememektedir. Yer teslimlerinin yapılabilmesi için İlçe Belediyelerin imar planlarında düzenleme yapmaları, dereler için gerekli alanları ayırmaları ve dereye terk işlemlerini tamamlamaları gereklidir. Bu sebeplerden dolayı sapma meydana gelmiştir. Bütçe yetersizliği sebebiyle korkuluk imalatı hedefinde sapma meydana gelmiştir.
Hedefe İlişkin Alınacak Önlemler	Yeterli ödeneğin temin edilmesi sağlanmalıdır.
Sorumlu Birim	Kanalizasyon ve Atıksu Arıtma Dairesi Başkanlığı

Performans Göstergesi	Hedefe Etkisi (%)	Plan Dönemi Başlangıç Değeri** (A)	İzleme Dönemindeki Yılsonu Hedeflenen Değer (B)	İzleme Dönemindeki Gerçekleşme Değeri (C)	Performans (%) (C-A)/(B-A)
PG2.3.1: Yapılan dere ıslah proje sayısı (Adet)	%30	3	7	5	**%50**

Performans Göstergelerine İlişkin Değerlendirmeler***	
İlgililik	Tespitler ve ihtiyaçlarda herhangi bir değişim bulunmadığından performans göstergesinde bir değişiklik ihtiyacı bulunmamaktadır.

Etkililik	Gösterge değerine yaklaşılmıştır.
Etkinlik	Tahmini maliyet tablosunda değişiklik ihtiyacı yoktur.
Sürdürülebilirlik	Performans göstergesinin devam ettirilmesinde kurumsal, yasal, çevresel vb. risk bulunmamaktadır.

Performans Göstergesi	Hedefe Etkisi (%)	Plan Dönemi Başlangıç Değeri** (A)	İzleme Dönemindeki Yılsonu Hedeflenen Değer (B)	İzleme Dönemindeki Gerçekleşme Değeri (C)	Performans (%) (C-A)/(B-A)
PG2.3.2: Yapılan dere ıslahı uzunluğu (Km)	%30	2,824	4,75	3,534	**%37**

Performans Göstergelerine İlişkin Değerlendirmeler* **	
İlgililik	Planın başlangıç döneminden itibaren dış çevrede ciddi değişiklikler meydana gelmiş olmasına karşın, tespit ve ihtiyaçlarda herhangi bir değişim bulunmadığından performans göstergesinde bir değişiklik ihtiyacı bulunmamaktadır.
Etkililik	Gösterge değerine ulaşılamamıştır.
Etkinlik	Tahmini maliyet tablosunda değişikliğe gerek yoktur.
Sürdürülebilirlik	Performans göstergesinin devam ettirilmesinde kurumsal, yasal, çevresel vb. risk bulunmamaktadır.

Performans Göstergesi	Hedefe Etkisi (%)	Plan Dönemi Başlangıç Değeri** (A)	İzleme DönemindekiYılsonu Hedeflenen Değer (B)	İzleme Dönemindeki Gerçekleşme Değeri (C)	Performans (%) (C-A)/(B-A)
PG2.3.3: Yapılan korkuluk metrajı (m)	%10	1.188	10.200	8.112	**%77**

Performans Göstergelerine İlişkin Değerlendirmeler* **	
İlgililik	Tespitler ve ihtiyaçlarda herhangi bir değişim bulunmadığından performans göstergesinde bir değişiklik ihtiyacı bulunmamaktadır.
Etkililik	Gösterge değerine ulaşılamamıştır.
Etkinlik	Tahmini maliyet tablosunda değişikliğe gerek yoktur.
Sürdürülebilirlik	Performans göstergesinin devam ettirilmesinde kurumsal, yasal, çevresel vb. risk bulunmamaktadır.

Performans Göstergesi	Hedefe Etkisi (%)	Plan Dönemi Başlangıç Değeri** (A)	İzleme Dönemindeki Yılsonu Hedeflenen Değer (B)	İzleme Dönemindeki Gerçekleşme Değeri (C)	Performans (%) (C-A)/(B-A)

PG2.3.4: Temizliği yapılan dere uzunluğu (km)	%30	341	1.011	1.196,015	**%100**

Performans Göstergelerine İlişkin Değerlendirmeler*	
İlgililik	Tespitler ve ihtiyaçlarda herhangi bir değişim bulunmadığından performans göstergesinde bir değişiklik ihtiyacı bulunmamaktadır.
Etkililik	Gösterge değerine ulaşılmıştır.
Etkinlik	Tahmini maliyetin üstüne çıkılmamıştır.
Sürdürülebilirlik	Performans göstergesinin devam ettirilmesinde kurumsal, yasal, çevresel vb. risk bulunmamaktadır.

A3	**SU KALİTESİNİ KORUYARAK GELİŞTİRMEK VE İHTİYAÇ SAHİPLERİNE SAĞLIKLI VE KESİNTİSİZ BİR ŞEKİLDE İLETİLMESİNİ SAĞLAMAK**
H3.1	**İçme Suyu nun Standartlara Uygun, Sağlıklı ve Kaliteli Bir Şekilde Sürekliliğini Sağlamak**
H3.1 Performansı	**%98,2**
Hedefe İlişkin Sapmanın Nedeni*	Geyik ve Mumcular Barajlarında su seviyelerinin ölü hacme düşmesi nedeniyle İAT'ler kapatılmıştır.
Hedefe İlişkin Alınacak Önlemler	Yeni su kaynaklarının bulunması amacıyla yeni kuyu açılarak sisteme dahil edilmesi sağlanmalıdır.
Sorumlu Birim	İçme Suyu Dairesi Başkanlığı

Performans Göstergesi	**Hedefe Etkisi (%)**	**Plan Dönemi Başlangıç Değeri** (A)**	**İzleme Dönemindeki Yılsonu Hedeflenen Değer (B)**	**İzleme Dönemindeki Gerçekleşme Değeri (C)**	**Performans (%) (C/B)**
PG3.1.1: Arıtılan İçme Suyu miktarı (m^3)	%80	33.915.169	37.650.000	36.694.599	**%98**

Performans Göstergelerine İlişkin Değerlendirmeler*	
İlgililik	Alınacak mal ve malzemelerin birim fiyatlarındaki ani yükselmeler ile İdaremizin bazı zamanlarda nakit yetersizliğinin bulunması. Ancak bu hedef ve performans göstergelerinde değişiklik ihtiyacı doğurmamıştır.
Etkililik	Hedeflenen Performans değerlerine ulaşılamamıştır.

Etkinlik	Mal ve malzemelerin birim fiyatlarındaki ani yükselmeler maliyet artışına sebep olduysa da hedeflenen gösterge değerlerinde değişiklik ihtiyacı olmamıştır.
Sürdürülebilirlik	Performans göstergelerinin devam ettirilmesinde yüksek enflasyondan kaynaklanan fiyat artışlarının öngörülenden yüksek olması nedeniyle istenilen miktarda mal ve malzemelerin alınamaması dolayısıyla şebekeye verilen suyun ihtiyaçtan az olması riskleri bulunmaktadır. Riskleri bertaraf etmek için yeterli ödenek ayrılmalı, kayıp kaçak oranı düşürülmelidir.

Performans Göstergesi	Hedefe Etkisi (%)	Plan Dönemi Başlangıç Değeri** (A)	İzleme Dönemindeki Yılsonu Hedeflenen Değer (B)	İzleme Dönemindeki Gerçekleşme Değeri (C)	Performans (%) (C/B)
PG3.1.2: Bakiye klor uygunluk oranı (%)	%20	94	98	97,38	**%99**

Performans Göstergelerine İlişkin Değerlendirmeler* **	
İlgililik	Alınacak mal ve malzemelerin birim fiyatlarındaki ani yükselmeler ile İdaremizin bazı zamanlarda nakit yetersizliğinin bulunması. Ancak bu hedef ve performans göstergelerinde değişiklik ihtiyacı doğurmamıştır.
Etkililik	Hedeflenen Performans değerlerine ulaşılmıştır.
Etkinlik	Mal ve malzemelerin birim fiyatlarındaki ani yükselmeler maliyet artışına sebep olduysa da hedeflenen gösterge değerlerinde değişiklik ihtiyacı olmamıştır.
Sürdürülebilirlik	Yüksek enflasyondan kaynaklanan fiyat artışlarının öngörülenden yüksek olması nedeniyle istenilen miktarda mal ve malzemelerin alınamaması sonucu yeterli klorlama, klorlama cihazlarının bozulması halinde ikame klorlama cihazı bulunmaması riskleri bulunmaktadır. Riskleri bertaraf etmek için yeterli ödenek ayrılmalı, yeterli miktarda klor ve yedek klorlama cihazı bulunması sağlanmalı

A3	**SU KALİTESİNİ KORUYARAK GELİŞTİRMEK VE İHTİYAÇ SAHİPLERİNE SAĞLIKLI VE KESİNTİSİZ BİR ŞEKİLDE İLETİLMESİNİ SAĞLAMAK**
H3.2	**Su İletim, Dağıtım ve Kullanımında Kayıp/Kaçak Oranlarını Minimum Seviyede Tutmak İçin Gerekli Çalışmalar Yapmak**
H3.2 Performansı	**%100**
Hedefe İlişkin Sapmanın Nedeni*	Hedefe ulaşılmıştır.
Hedefe İlişkin Alınacak Önlemler	İçme - kullanma suyu temin ve dağıtım sistemlerindeki idari ve fiziki su kayıplarının önlenmesi ile sistemin izlenmesi ve kontrolü için en üst yöneticiye doğrudan bağlı,

	konusunda uzmanlaşmış bir birim kurulmalıdır. Bu birim, su kayıplarını en aza indirmek için kurum içerisindeki eş güdümü sağlayıp, su kayıplarının önlenmesi için birimlerin yapmaları gereken aşağıda yazılı işleri tanımlamalıdır. -İçme-kullanma suyu temin ve dağıtım sistemlerindeki idari ve fiziki su kayıplarının önlenmesi için; idari ve fiziki su kayıplarının ölçüme dayalı olarak belirlenmesi, şebekenin ve sistemin şartnamelere ve uygulama projelerine uygun yapılması, kullanılan malzemelerin standartlara uygun olarak temin edilmesi, sistemde ana basınç bölgesi ve alt bölgelerin oluşturulması, şebekede etkili bir basınç ve debi yönetimi ile optimum işletme şartlarının sağlanması, sistemin izlenmesi ve kayıt altına alınması ve etkili bir su yönetim sisteminin sağlanması gerekmektedir. Yazılı hususları gerçekleştirebilmek için personel ve bütçe ayrılması gerekmektedir.
Sorumlu Birim	İçme Suyu Dairesi Başkanlığı

Performans Göstergesi	Hedefe Etkisi (%)	Plan Dönemi Başlangıç Değeri** (A)	İzleme Dönemindeki Yılsonu Hedeflenen Değer (B)	İzleme Dönemindeki Gerçekleşme Değeri (C)	Performans (%) (C-A)/(B-A)
PG3.2.1: Su Kayıp Kaçak Oranı (%)	%100	49,7	40	34,8	**%100**

Performans Göstergelerine İlişkin Değerlendirmeler*	
İlgililik	Alınacak mal ve malzemelerin birim fiyatlarındaki ani yükselmeler ile İdaremizin bazı zamanlarda bütçe yetersizliğinin bulunması ve buna bağlı olarak yeterli malzeme – ekipman – sistem tedariği ile yeterli personel istihdam edilememesi su kayıp kaçak tespit çalışmalarını olumsuz etkilemiştir.
Etkililik	Hedeflenen performans değerine ulaşılmıştır.
Etkinlik	Coğrafyanın dağınık olması ve su kaynaklarının sayısının ve miktarının (yüzeysel kaynak + yeraltı su kaynağı) komplike olması nedeniyle, suyun kaynaktan aboneye kadar ulaştığı temin ve dağıtım sürecinin etkin takibi amacıyla, işbirliği yapılan birimler tarafından; sisteme giren su miktarının izlenmesi (İçme Suyu Dairesi Başkanlığı - Plan, Proje, Yatırım ve İnşaat Dairesi Başkanlığı) ve iletim-dağıtım sisteminin üzerindeki kayıp kaçağın belirlenebilmesi için kurulu olan veri kontrol ve izleme sistemi (scada) (İçme Suyu Dairesi Başkanlığı - Elektrik, Makine ve Malzeme İkmal Dairesi Başkanlığı) geliştirilmelidir.
Sürdürülebilirlik	Yüksek enflasyondan kaynaklanan fiyat artışlarının öngörülenden yüksek olması ve bütçe yetersizliğinden dolayı istenilen miktarda mal- malzeme-sistem tedariği ve personel istihdamı riskleri bulunmaktadır. Riskleri bertaraf etmek için yeterli ödenek ayrılmalıdır.

A3	**SU KALİTESİNİ KORUYARAK GELİŞTİRMEK VE İHTİYAÇ SAHİPLERİNE SAĞLIKLI VE KESİNTİSİZ BİR ŞEKİLDE İLETİLMESİNİ SAĞLAMAK**
H3.3	**İçme Suyu şebekesini Yeni Yerleşim Yerlerine Ulaştırmak İçin İçme Suyu Alt ve Üst Yapılarının Proje ve İmalatlarını Yapmak**

H3.3 Performansı	**% 100**
Hedefe İlişkin Sapmanın Nedeni*	Hedefe ilişkin herhangi bir sapma meydana gelmemiştir.
Hedefe İlişkin Alınacak Önlemler	-
Sorumlu Birim	Plan Proje Yatırım ve İnşaat Dairesi Başkanlığı

Performans Göstergesi	**Hedefe Etkisi (%)**	**Plan Dönemi Başlangıç Değeri** (A)**	**İzleme Dönemindeki Yılsonu Hedeflenen Değer (B)**	**İzleme Dönemindeki Gerçekleşme Değeri (C)**	**Performans (%) (C-A)/(B-A)**
PG3.3.1: Yapılan İçme Suyu Hat Uzunluğu (km)	%50	9.776	10.367	10.385,926	**%100**

Performans Göstergelerine İlişkin Değerlendirmeler*	
İlgililik	Planın başlangıç döneminden itibaren planlanan etkinlikler için iç ve dış çevrede ciddi değişiklikler meydana gelmedi.
Etkililik	Performans göstergesi hedeflerine ulaşılmıştır. Tespit edilen ihtiyaçlar karşılandı. Öngörülen hedef ve göstergelere ilişkin güncelleme ihtiyacı yok.
Etkinlik	Performans gösterge değerlerine ulaşırken öngörülmeyen maliyetler çıkmamıştır. Tahmini maliyet tablosunda değişikliğe ihtiyaç bulunmamaktadır.
Sürdürülebilirlik	Performans göstergesinin devam ettirilmesinde kurumsal, yasal, çevresel vb. risk bulunmamaktadır.

Performans Göstergesi	**Hedefe Etkisi (%)**	**Plan Dönemi Başlangıç Değeri** (A)**	**İzleme Dönemindeki Yılsonu Hedeflenen Değer (B)**	**İzleme Dönemindeki Gerçekleşme Değeri (C)**	**Performans (%) (C-A)/(B-A)**
PG3.3.2: Yapılan Terfi, Maslak, Depo Kaynak-Kaptaj Sayısı (Adet)	%10	2.295	2.376	2.479	**%100**

Performans Göstergelerine İlişkin Değerlendirmeler*	
İlgililik	Planın başlangıç döneminden itibaren planlanan etkinlikler için iç ve dış çevrede ciddi değişiklikler meydana gelmedi.
Etkililik	Gösterge değerine ulaşılmıştır. Tespit edilen ihtiyaçlar karşılandı.
Etkinlik	Performans gösterge değerlerine ulaşırken öngörülmeyen maliyetler çıkmamıştır. Tahmini maliyet tablosunda değişikliğe ihtiyaç bulunmamaktadır
Sürdürülebilirlik	Performans göstergesinin devam ettirilmesinde kurumsal, yasal, çevresel vb. risk bulunmamaktadır.

Performans Göstergesi	Hedefe Etkisi (%)	Plan Dönemi Başlangıç Değeri** (A)	İzleme Dönemindeki Yılsonu Hedeflenen Değer (B)	İzleme Dönemindeki Gerçekleşme Değeri (C)	Performans (%) (C-A)/(B-A)
PG3.3.3: Projelendirilen İçme Suyu hattı uzunluğu (km)	%20	2.400	3.117	5.349,30	**%100**

Performans Göstergelerine İlişkin Değerlendirmeler* **	
İlgililik	Planın başlangıç döneminden itibaren planlanan etkinlikler için iç ve dış çevrede ciddi değişiklikler meydana gelmedi. Tespitler ve ihtiyaçlarda değişim hedeflenen değerlerin değişikliğine neden olmuştur.
Etkililik	Performans göstergesi değerine ulaşılmıştır.
Etkinlik	Performans gösterge değerlerine ulaşırken öngörülmeyen maliyetler çıkmamıştır. Tahmini maliyet tablosunda değişikliğe ihtiyaç bulunmamaktadır.
Sürdürülebilirlik	Performans göstergesinin devam ettirilmesinde kurumsal, yasal, çevresel vb. risk bulunmamaktadır.

Performans Göstergesi	Hedefe Etkisi (%)	Plan Dönemi Başlangıç Değeri** (A)	İzleme Dönemindeki Yılsonu Hedeflenen Değer (B)	İzleme Dönemindeki Gerçekleşme Değeri (C)	Performans (%) (C-A)/(B-A)
PG3.3.4: Yapılan Abone Hattı Bağlantı Sayısı (Adet)	%20	0	11.500	15.328	**%100**

Performans Göstergelerine İlişkin Değerlendirmeler* **	
İlgililik	Tespitler ve İhtiyaçlardaki değişim nedeniyle ulaşılan değerler, hedefleneni aşmıştır.
Etkililik	Performans göstergesi hedeflerine ulaşıldı. Tespit edilen ihtiyaçlar karşılandı.
Etkinlik	Performans gösterge değerlerine ulaşırken öngörülmeyen maliyetler çıkmamıştır. Tahmini maliyet tablosunda değişikliğe ihtiyaç bulunmamaktadır.
Sürdürülebilirlik	Performans göstergesinin devam ettirilmesinde kurumsal, yasal, çevresel vb. risk bulunmamaktadır.

A4	**KESİNTİSİZ VE KALİTELİ ATIKSU ALTYAPI HİZMETİ SAĞLAMAK**
H4.1	**Atıksu Hatlarını Verimli Şekilde İşletmek, Mevcut ve Yeni Yerleşim Yerlerinde İhtiyaç Duyulan Hatları Tesis Etmek**
H4.1 Performansı	**%73,7**
Hedefe İlişkin Sapmanın Nedeni*	Güncel imar planlarının uygulanması sırasında mevcut yollarının terkinin yapılmaması ve Dünya Bankası onay süreçlerinin uzaması nedeniyle planlanan kanalizasyon hatlarının imalatı yapılamamıştır.
Hedefe İlişkin Alınacak Önlemler	Muğla Büyükşehir Belediyesi ve ilçe belediyesi imar planının uygulanması ile ilgili gerekli koordine sağlanacaktır. Maliyeti yüksek projeler için ek finansman temini sağlanmasına yönelik gerekli çalışmalar yapılmalıdır.
Sorumlu Birim	Plan Proje Yatırım ve İnşaat Dairesi Başkanlığı

Performans Göstergesi	Hedefe Etkisi (%)	Plan Dönemi Başlangıç Değeri** (A)	İzleme Dönemindeki Yılsonu Hedeflenen Değer (B)	İzleme Dönemindeki Gerçekleşme Değeri (C)	Performans (%) (C-A)/(B-A)
PG4.1.1: Yapılan kanalizasyon şebeke ve toplayıcı hatların uzunluğu (km)	%60	2.200	2.748	2.618,297	**%76**

Performans Göstergelerine İlişkin Değerlendirmeler*	
İlgililik	Planın başlangıç döneminden itibaren planlanana göre iç ve dış çevrede ciddi değişiklikler meydana geldi. İhtiyaçlardaki değişim ve tespitler planlanan hedefe ulaşmamıza engel oldu.
Etkililik	Gösterge değerine ulaşılmaya çalışılmıştır Öngörülen hedef ve göstergelere ilişkin güncelleme ihtiyacı yoktur. Hedefe ulaşılmama nedeni bütçe yetersizliği ile imar prosedüründe yaşanan sıkıntılardır. Revizyon yapılacak hatların kıyı kenar çizgisinde kalması nedeniyle özellikle turizm bölgelerindeki yaz sezonu yoğunluğu ve kış aylarındaki aşırı yağış çalışmaları aksatmıştır.
Etkinlik	Tahmini maliyet tablosunda değişikliğe ihtiyaç bulunmamaktadır.
Sürdürülebilirlik	Performans göstergesinin devam ettirilmesinde kurumsal, yasal, çevresel vb. risk bulunmamaktadır.

Performans Göstergesi	Hedefe Etkisi (%)	Plan Dönemi Başlangıç Değeri** (A)	İzleme Dönemindeki Yılsonu Hedeflenen Değer (B)	İzleme Dönemindeki Gerçekleşme Değeri (C)	Performans (%) (C-A)/(B-A)
PG4.1.2: Projelendirilen	%20	1.016	1.541	1.445,704	**%82**

kanalizasyon şebeke ve toplayıcı hatların uzunluğu (km)					
Performans Göstergelerine İlişkin Değerlendirmeler* **					
İlgililik	Planın başlangıç döneminden itibaren planlanana göre değişiklikler meydana gelmiş olup, hedefe yaklaşılmıştır.				
Etkililik	Gösterge değerine ulaşılamamıştır.				
Etkinlik	Performans gösterge değerlerine ulaşırken öngörülmeyen maliyetler çıkmamıştır. Tahmini maliyet tablosunda değişikliğe ihtiyaç bulunmamaktadır.				
Sürdürülebilirlik	Performans göstergesinin devam ettirilmesinde kurumsal, yasal, çevresel vb. risk bulunmamaktadır.				
Performans Göstergesi	**Hedefe Etkisi (%)**	**Plan Dönemi Başlangıç Değeri** (A)**	**İzleme Dönemindeki Yılsonu Hedeflenen Değer (B)**	**İzleme Dönemindeki Gerçekleşme Değeri (C)**	**Performans (%) (C-A)/(B-A)**
PG4.1.3: Rehabilitasyonu Yapılan Kanalizasyon Hatlarının Uzunluğu (km)	%10	10	229	47,694	**%17**
Performans Göstergelerine İlişkin Değerlendirmeler* **					
İlgililik	Tespitler ve İhtiyaçlardaki değişim nedeniyle hedeflenen değerlere ulaşılamamıştır.				
Etkililik	Performans göstergesi hedeflerinin altında kalınmıştır.				
Etkinlik	Performans gösterge değerlerine ulaşırken öngörülmeyen maliyetler çıkmamıştır. Tahmini maliyet tablosunda değişikliğe ihtiyaç bulunmamaktadır.				
Sürdürülebilirlik	Performans göstergesinin devam ettirilmesinde kurumsal, yasal, çevresel vb. risk bulunmamaktadır.				
Performans Göstergesi	**Hedefe Etkisi (%)**	**Plan Dönemi Başlangıç Değeri** (A)**	**İzleme Dönemindeki Yılsonu Hedeflenen Değer (B)**	**İzleme Dönemindeki Gerçekleşme Değeri (C)**	**Performans (%) (C-A)/(B-A)**
PG4.1.4: Temizliği yapılan kanalizasyon hattı uzunluğu (km)	%10	115	600	809,893	**%100**
Performans Göstergelerine İlişkin Değerlendirmeler* **					

İlgililik	Tespitler ve ihtiyaçlarda herhangi bir değişim bulunmadığından performans göstergesinde bir değişiklik ihtiyacı bulunmamaktadır.
Etkililik	Gösterge değerine ulaşılmıştır.
Etkinlik	Tahmini maliyetin üstüne çıkılmamıştır.
Sürdürülebilirlik	Performans göstergesinin devam ettirilmesinde kurumsal, yasal, çevresel vb. risk bulunmamaktadır.

A4	**KESİNTİSİZ VE KALİTELİ ATIKSU ALTYAPI HİZMETİ SAĞLAMAK**
H4.2	**Atıksu Arıtma Tesislerini Verimli, Etkin ve Sürekli Bir Biçimde İşletmek**
H4.2 Performansı	**%87,1**
Hedefe İlişkin Sapmanın Nedeni*	Ekonomik koşullar nedeniyle maliyetlerin yükselmesi hedeflenen sayıya ulaşılamamıştır.
Hedefe İlişkin Alınacak Önlemler	Yeterli ödeneğin ve nakdin ayarlanması sağlanacaktır.
Sorumlu Birim	Kanalizasyon ve Atıksu Arıtma Dairesi Başkanlığı

Performans Göstergesi	Hedefe Etkisi (%)	Plan Dönemi Başlangıç Değeri** (A)	İzleme Dönemindeki Yılsonu Hedeflenen Değer (B)	İzleme Dönemindeki Gerçekleşme Değeri (C)	Performans (%) (C-A)/(B-A)
PG4.2.1: Deşarj standartları uygunluk oranı (%)	%70	97	99	100	**%100**

Performans Göstergelerine İlişkin Değerlendirmeler*	
İlgililik	Tespitler ve ihtiyaçlarda herhangi bir değişim bulunmadığından performans göstergesinde bir değişiklik ihtiyacı bulunmamaktır.
Etkililik	Gösterge değerine ulaşılmıştır.
Etkinlik	Tahmin edilen maliyetin ötesine geçilmemiştir.
Sürdürülebilirlik	Performans göstergesinin devam ettirilmesinde kurumsal, yasal, çevresel vb. risk bulunmamaktadır.

Performans Göstergesi	Hedefe Etkisi (%)	Plan Dönemi Başlangıç Değeri** (A)	İzleme Dönemindeki Yılsonu Hedeflenen Değer (B)	İzleme Dönemindeki Gerçekleşme Değeri (C)	Performans (%) (C-A)/(B-A)
PG4.2.2: Revize edilen atıksu arıtma tesisi sayısı (Adet)	%15	-	14	2	**%14**

Performans Göstergelerine İlişkin Değerlendirmeler***	
İlgililik	Tespitler ve ihtiyaçlarda herhangi bir değişim bulunmadığından performans göstergesinde bir değişiklik ihtiyacı bulunmamaktır.
Etkililik	Gösterge değerine ulaşılmamıştır.
Etkinlik	Tahmin edilen maliyetin ötesine geçilmiştir.
Sürdürülebilirlik	Performans göstergesinin devam ettirilmesinde kurumsal, yasal, çevresel vb. risk bulunmamaktadır.

Performans Göstergesi	Hedefe Etkisi (%)	Plan Dönemi Başlangıç Değeri** (A)	İzleme Dönemindeki Yılsonu Hedeflenen Değer (B)	İzleme Dönemindeki Gerçekleşme Değeri (C)	Performans (%) (C-A)/(B-A)
PG4.2.3: Scada sistemi kurulan atıksu arıtma tesisi ve terfi merkezi sayısı (Adet)	%15	9	152	199	**%100**

Performans Göstergelerine İlişkin Değerlendirmeler***	
İlgililik	Tespitler ve ihtiyaçlarda herhangi bir değişim bulunmadığından performans göstergesinde bir değişiklik ihtiyacı bulunmamaktadır.
Etkililik	Gösterge değeri aşılmıştır.
Etkinlik	Tahmin edilen maliyetin ötesine geçilmemiştir.
Sürdürülebilirlik	Performans göstergesinin devam ettirilmesinde kurumsal, yasal, çevresel vb. risk bulunmamaktadır.

A4	**KESİNTİSİZ VE KALİTELİ ATIKSU ALTYAPI HİZMETİ SAĞLAMAK**
H4.3	**Atıksu ruhsatlandırma işlemlerini yürütmek**

H4.3 Performansı	**%92**
Hedefe İlişkin Sapmanın Nedeni*	Sezonluk faaliyet gösteren turizm işletmelerinin faaliyet sürelerinin kısıtlı olması, yetersiz personel ve araç sayısı nedeniyle sapma yaşanmıştır.
Hedefe İlişkin Alınacak Önlemler	Denetimlerin sıklaşması ve daha sağlıklı sonuçlar alabilmek adına personel, araç ve ekipman desteğine ihtiyaç duyulmaktadır.
Sorumlu Birim	Kanalizasyon ve Atıksu Arıtma Dairesi Başkanlığı

Performans Göstergesi	Hedefe Etkisi (%)	Plan Dönemi Başlangıç Değeri** (A)	İzleme Dönemindeki Yılsonu Hedeflenen Değer (B)	İzleme Dönemindeki Gerçekleşme Değeri (C)	Performans (%) (C/B)
PG4.3.1: Kanalizasyon şebekesinin deşarj standartlarına uygunluk oranı(%)	%100	87	89	81,48	**%92**

Performans Göstergelerine İlişkin Değerlendirmeler*	
İlgililik	Tespitler ve ihtiyaçlarda herhangi bir değişim bulunmadığından performans göstergesinde bir değişiklik ihtiyacı bulunmamaktır.
Etkililik	Gösterge değerine yaklaşılmıştır.
Etkinlik	Tahmini maliyetin üstüne çıkılmamıştır.
Sürdürülebilirlik	Kanalizasyon şebekesine deşarj yapan Atıksu kaynaklarının deşarj standartları dışında Atıksu üretmeleri. Düzenli denetim ve kontrollerle deşarj standartlarını limit içerisinde tutmak.

A4	**KESİNTİSİZ VE KALİTELİ ATIKSU ALTYAPI HİZMETİ SAĞLAMAK**
H4.4	**Mevcut ve Yeni Yerleşim Yerlerine Atıksu Arıtma Tesisi Yapmak**
H4.4 Performansı	**%100**
Hedefe İlişkin Sapmanın Nedeni*	Hedef gerçekleşme oranı yüksektir.
Hedefe İlişkin Alınacak Önlemler	Yeterli ödenek ve nakit sağlanmalıdır.
Sorumlu Birim	Plan Proje Yatırım ve İnşaat Dairesi Başkanlığı

Performans Göstergesi	Hedefe Etkisi (%)	Plan Dönemi Başlangıç Değeri** (A)	İzleme Dönemindeki Yılsonu Hedeflenen Değer (B)	İzleme Dönemindeki Gerçekleşme Değeri (C)	Performans (%) (C-A)/(B-A)
PG4.4.1: Projelendirilen atıksu arıtma tesisi sayısı (Adet)	%30	12	17	20	**%100**

Performans Göstergelerine İlişkin Değerlendirmeler***	
İlgililik	Planın başlangıç döneminden itibaren planlanan etkinlikler için iç ve dış çevrede ciddi değişiklikler meydana gelmedi.
Etkililik	Gösterge değerine ulaşılmıştır. Tespit edilen ihtiyaçlar karşılandı.
Etkinlik	Performans gösterge değerlerine ulaşırken öngörülmeyen maliyetler çıkmamıştır. Tahmini maliyet tablosunda değişikliğe ihtiyaç bulunmamaktadır
Sürdürülebilirlik	Performans göstergesinin devam ettirilmesinde kurumsal, yasal, çevresel vb. risk bulunmamaktadır.

Performans Göstergesi	Hedefe Etkisi (%)	Plan Dönemi Başlangıç Değeri** (A)	İzleme Dönemindeki Yılsonu Hedeflenen Değer (B)	İzleme Dönemindeki Gerçekleşme Değeri (C)	Performans (%) (C-A)/(B-A)
PG4.4.2: Atıksu arıtma tesisi yapımı (Adet)	%70	2	10	11	**%100**

Performans Göstergelerine İlişkin Değerlendirmeler***	
İlgililik	Planın başlangıç döneminden itibaren planlanan etkinlikler için iç ve dış çevrede ciddi değişiklikler meydana gelmedi.
Etkililik	Gösterge değerine ulaşılamamıştır. Tespit edilen ihtiyaçlar ile ilgili çalışmalar devam etmektedir.
Etkinlik	Performans gösterge değerlerine ulaşırken öngörülmeyen maliyetler çıkmamıştır. Tahmini maliyet tablosunda değişikliğe ihtiyaç bulunmamaktadır.
Sürdürülebilirlik	Yasal riskler ile bütçe riskleri bulunmaktadır. Yasal riskler ile ilgili yeteri kadar önlem alınmamakla birlikte bütçenin ekonomik kullanımı sağlanacaktır.

A5	**ÇEVREYİ VE DOĞAL KAYNAKLARI KORUMAK, KİRLİLİK OLUŞUMUNU ENGELLEMEK**
H5.1	**Kurumun Artık ve Atıklarının Bertarafında Etkinliği Artırmak**
H5.1 Performansı	**%30**
Hedefe İlişkin Sapmanın Nedeni*	ÇED belgesi hazırlanmış olup, ÇED süreci sonlandırılamamıştır.
Hedefe İlişkin Alınacak Önlemler	Alternatif alan çalışması yapılacaktır.
Sorumlu Birim	Kanalizasyon ve Atıksu Arıtma Dairesi Başkanlığı

Performans Göstergesi	Hedefe Etkisi (%)	Plan Dönemi Başlangıç Değeri** (A)	İzleme Dönemindeki Yılsonu Hedeflenen Değer (B)	İzleme Dönemindeki Gerçekleşme Değeri (C)	Performans (%) (C-A)/(B-A)
PG.5.1.1 Kurulan Çamur Yakma Tesisi Sayısı (Adet)	%70	0	1	0	**%0**
Performans Göstergelerine İlişkin Değerlendirmeler*					
İlgililik	Tespitler ve ihtiyaçlarda herhangi bir değişim bulunmadığından performans göstergesinde bir değişiklik ihtiyacı bulunmamaktadır.				
Etkililik	Gösterge değerine ulaşılamamıştır.				
Etkinlik	Tahmin edilen maliyetin ötesine geçilmemiştir.				
Sürdürülebilirlik	Performans göstergesinin devam ettirilmesinde kurumsal, yasal, çevresel vb. risk bulunmamaktadır.				
PG5.1.2: Atık ve artıkların kaynağında ayrıştırılarak bertaraf edilme oranı (%)	%30	100	100	100	**%100**
Performans Göstergelerine İlişkin Değerlendirmeler*					
İlgililik	Tespitler ve ihtiyaçlarda herhangi bir değişim bulunmadığından performans göstergesinde bir değişiklik ihtiyacı bulunmamaktadır.				
Etkililik	Gösterge değerine ulaşılmıştır.				
Etkinlik	Tahmin edilen maliyetin ötesine geçilmemiştir.				
Sürdürülebilirlik	Performans göstergesinin devam ettirilmesinde kurumsal, yasal, çevresel vb. risk bulunmamaktadır.				

A5	**ÇEVREYİ VE DOĞAL KAYNAKLARI KORUMAK, KİRLİLİK OLUŞUMUNU ENGELLEMEK**
H5.2	**Mevcut ve Doğal Kaynakları Kullanarak Enerji Üretilmesini Sağlamak**
H5.2 Performansı	**%27,8**
Hedefe İlişkin Sapmanın Nedeni*	Atıksu Arıtma Tesisimizde yeterli oranda biyogaz oluşmaması nedeniyle elektrik üretimi gerçekleştirilememiş olup, hedeflenen değere ulaşılamamıştır.
Hedefe İlişkin Alınacak Önlemler	Atıksu karakterinin değişmesi nedeniyle gaz üretimi değişimi planlanacaktır.
Sorumlu Birim	Kanalizasyon ve Atıksu Arıtma Dairesi Başkanlığı

Performans Göstergesi	**Hedefe Etkisi (%)**	**Plan Dönemi Başlangıç Değeri** (A)**	**İzleme Dönemindeki Yılsonu Hedeflenen Değer (B)**	**İzleme Dönemindeki Gerçekleşme Değeri (C)**	**Performans (%) (C/B)**
PG5.2.1: Biyogaz yakılması sonucu üretilen elektrik enerjisi miktarı (kwh/Yıl)	%25	836.893	2.316.893	1.185.875,30	**%51**

Performans Göstergelerine İlişkin Değerlendirmeler*	
İlgililik	Tespitler ve ihtiyaçlarda herhangi bir değişim bulunmadığından performans göstergesinde bir değişiklik ihtiyacı bulunmamaktır
Etkililik	Gösterge değerine ulaşılamamıştır.
Etkinlik	Tahmin edilen maliyetin ötesine geçilmemiştir.
Sürdürülebilirlik	Performans göstergesinin devam ettirilmesinde kurumsal, yasal, çevresel vb. risk bulunmamaktadır.

Performans Göstergesi	**Hedefe Etkisi (%)**	**Plan Dönemi Başlangıç Değeri** (A)**	**İzleme Dönemindeki Yılsonu Hedeflenen Değer (B)**	**İzleme Dönemindeki Gerçekleşme Değeri (C)**	**Performans (%) (C-A)/(B-A)**
PG5.2.2: Çamur Yakma Tesisinden Üretilecek Enerji Miktarı (Kwh/yıl)	%25	0	299.300	0	**%0**

Performans Göstergelerine İlişkin Değerlendirmeler*	
İlgililik	Planın başlangıç döneminden itibaren iç ve dış çevrede değişiklikler meydana gelmiş değişiklikler tespitler ve ihtiyaçlar hedef ve performans göstergelerinde bir değişiklik ihtiyacı doğurmuştur.

Etkililik		Gösterge değerlerine ilişkin gelecek yıllara dair bir güncelleme ihtiyacı bulunmamaktadır. Sonraki yıllara ait hedeflenen değerlere ulaşılmasını teminen harcama birim yöneticileriyle birlikte yeni bir çalışma programı hazırlanacaktır.			
Etkinlik		Tahmin edilen maliyetin ötesine geçilmemiştir.			
Sürdürülebilirlik		Kurumun ihtiyaçları doğrultusunda hizmetin aksamaması açısından yerinde ve zamanında ihtiyaçlar karşılanmalıdır.			
PG5.2.3: Enerji tüketim noktaları için fizibilite raporu sayısı (Adet)	%25	0	45	22	**%49**
Performans Göstergelerine İlişkin Değerlendirmeler* **					
İlgililik		Planın başlangıç döneminden itibaren iç ve dış çevrede değişiklikler meydana gelmiş değişiklikler tespitler ve ihtiyaçlar hedef ve performans göstergelerinde bir değişiklik ihtiyacı doğurmuştur.			
Etkililik		Gösterge değerlerine ilişkin gelecek yıllara dair bir güncelleme ihtiyacı bulunmamaktadır. Sonraki yıllara ait hedeflenen değerlere ulaşılmasını teminen harcama birim yöneticileriyle birlikte yeni bir çalışma programı hazırlanacaktır.			
Etkinlik		Tahmin edilen maliyetin ötesine geçilmemiştir.			
Sürdürülebilirlik		Kurumun ihtiyaçları doğrultusunda hizmetin aksamaması açısından yerinde ve zamanında ihtiyaçlar karşılanmalıdır.			
Performans Göstergesi	**Hedefe Etkisi (%)**	**Plan Dönemi Başlangıç Değeri** (A)**	**İzleme Dönemindeki Yılsonu Hedeflenen Değer (B)**	**İzleme Dönemindeki Gerçekleşme Değeri (C)**	**Performans(%) (C-A)/(B-A)**
PG5.2.4: YEKA kurulum sayısı (Adet)	%25	0	45	5	**%11**
Performans Göstergelerine İlişkin Değerlendirmeler* **					
İlgililik		Tespitler ve İhtiyaçlardaki değişim, hedeflenen değerlerin değişikliğine neden olmamıştır.			
Etkililik		Performans göstergesi hedeflerine ulaşılamamıştır.			
Etkinlik		Tahmini maliyet tablosunda değişikliğe ihtiyaç bulunmamaktadır.			
Sürdürülebilirlik		Yasal riskler ile bütçe riskleri bulunmaktadır. Yasal riskler ile ilgili yeteri kadar önlem alınmamakla birlikte bütçenin ekonomik kullanımı sağlanacaktır.			

A5	**ÇEVREYİ VE DOĞAL KAYNAKLARI KORUMAK, KİRLİLİK OLUŞUMUNU ENGELLEMEK**
H5.3	**Atıksu Geri Kazanımına Yönelik Çalışmalar Yaparak İçme Suyu Üzerindeki Tüketim Baskısını Azaltmak**
H5.3 Performansı	**%34,8**
Hedefe İlişkin Sapmanın Nedeni*	Çevre Şehircilik ve İklim Değişikliği Bakanlığı'nın gri su uygulamaları ile ilgili mevzuat değişikliğine gitmesi, sapmaya neden olmuştur.
Hedefe İlişkin Alınacak Önlemler	Mevzuat değişiklikleri ilgili birimlerden direkt takip edilecektir.
Sorumlu Birim	Kanalizasyon ve Atıksu Arıtma Dairesi Başkanlığı

Performans Göstergesi	Hedefe Etkisi (%)	Plan Dönemi Başlangıç Değeri** (A)	İzleme Dönemindeki Yılsonu Hedeflenen Değer (B)	İzleme Dönemindeki Gerçekleşme Değeri (C)	Performans (%) (C/B)
PG5.3.1: Arıtılmış atıksuyun kullanım oranı (%)	%70	0,8	1,75	0,688	**%39**

Performans Göstergelerine İlişkin Değerlendirmeler* **	
İlgililik	Tespitler ve ihtiyaçlarda herhangi bir değişim bulunmadığından performans göstergesinde bir değişiklik ihtiyacı bulunmamaktadır.
Etkililik	Gösterge değerine ulaşılamamıştır.
Etkinlik	Tahmin edilen maliyetin ötesine geçilmemiştir.
Sürdürülebilirlik	Performans göstergesinin devam ettirilmesinde kurumsal, yasal, çevresel vb. risk bulunmamaktadır.

Performans Göstergesi	Hedefe Etkisi (%)	Plan Dönemi Başlangıç Değeri** (A)	İzleme Dönemindeki Yılsonu Hedeflenen Değer (B)	İzleme Dönemindeki Gerçekleşme Değeri (C)	Performans (%) (C-A)/(B-A)
PG5.3.2: Geri dönüşüm suyu projesinin tamamlanma oranı (%)	%30	0	80	20	**%25**

Performans Göstergelerine İlişkin Değerlendirmeler* **	
İlgililik	Tespitler ve İhtiyaçlardaki değişim, hedeflenen değerlerin değişikliğine neden olmamıştır.
Etkililik	Performans göstergesi hedeflerine ulaşılamamıştır.

Etkinlik	Tahmini maliyet tablosunda değişikliğe ihtiyaç bulunmamaktadır.
Sürdürülebilirlik	Performans göstergesinin devam ettirilmesinde kurumsal, yasal, çevresel vb. risk bulunmamaktadır.

A5		**ÇEVREYİ VE DOĞAL KAYNAKLARI KORUMAK, KİRLİLİK OLUŞUMUNU ENGELLEMEK**			
H5.4		**Çevre Analiz Laboratuvarlarının Etkinliğini ve Gelişimini Sağlamak**			
H5.4 Performansı		**%100**			
Hedefe İlişkin Sapmanın Nedeni*		Hedefe ilişkin herhangi bir sapma meydana gelmemiştir.			
Hedefe İlişkin Alınacak Önlemler		Mevcut işleyişin sürdürülebilirliğini sağlamak için her yıl kalibrasyon işlemi yapılmaya devam edecek olup; TÜRKAK ile Çevre ve Şehircilik Bakanlığı denetçileri tarafından denetimler sürdürülecektir.			
Sorumlu Birim		Kanalizasyon ve Atıksu Arıtma Dairesi Başkanlığı			
Performans Göstergesi	**Hedefe Etkisi (%)**	**Plan Dönemi Başlangıç Değeri** (A)**	**İzleme Dönemindeki Yılsonu Hedeflenen Değer (B)**	**İzleme Dönemindeki Gerçekleşme Değeri (C)**	**Performans (%) (C-A)/(B-A)**
PG5.4.1: Çevre Analiz Laboratuvarlarında uluslararası standartlarda hizmet vermek için TS EN ISO/17025 Akreditasyon Sertifikalarının sürekliliğinin sağlanması oranı (%)	%50	100	100	100	**%100**
Performans Göstergelerine İlişkin Değerlendirmeler* **					
İlgililik		Tespitler ve ihtiyaçlarda herhangi bir değişim bulunmadığından performans göstergesinde bir değişiklik ihtiyacı bulunmamaktır			
Etkililik		Gösterge değerine ulaşılmıştır.			
Etkinlik		Tahmin edilen maliyetin ötesine geçilmemiştir.			
Sürdürülebilirlik		Performans göstergesinin devam ettirilmesinde kurumsal, yasal, çevresel vb. risk bulunmamaktadır.			
Performans Göstergesi	**Hedefe Etkisi (%)**	**Plan Dönemi Başlangıç Değeri** (A)**	**İzleme Dönemindeki Yılsonu Hedeflenen Değer (B)**	**İzleme Dönemindeki Gerçekleşme Değeri (C)**	**Performans (%) (C-A)/(B-A)**
PG5.4.2: Çevre Laboratuvarlarının yetkilendirilmesi	%50	100	100	100	**%100**

kapsamında Çevre Analiz Laboratuvarlarımızın yetki belgesinin sürekliliğinin sağlanması oranı (%)					

Performans Göstergelerine İlişkin Değerlendirmeler***	
İlgililik	Tespitler ve ihtiyaçlarda herhangi bir değişim bulunmadığından performans göstergesinde bir değişiklik ihtiyacı bulunmamaktır
Etkililik	Gösterge değerine ulaşılmıştır.
Etkinlik	Tahmin edilen maliyetin ötesine geçilmemiştir.
Sürdürülebilirlik	Performans göstergesinin devam ettirilmesinde kurumsal, yasal, çevresel vb. risk bulunmamaktadır.

A6	**HİZMET KALİTESİ İLE SUNUMUNU SÜREKLİ VE ETKİN KILMAK**
H6.1	**Paydaşların Öneri ve Taleplerini Değerlendirerek İletişim ve Koordinasyonu Sağlamak**
H6.1 Performansı	**%99**
Hedefe İlişkin Sapmanın Nedeni*	Hedefe ulaşılmıştır.
Hedefe İlişkin Alınacak Önlemler	Öneri ve Taleplerin zamanında değerlendirilebilmesi için ilgili birimler ile koordine sağlanmalıdır.
Sorumlu Birim	İnsan Kaynakları ve Eğitim Dairesi Başkanlığı

Performans Göstergesi	Hedefe Etkisi (%)	Plan Dönemi Başlangıç Değeri** (A)	İzleme Dönemindeki Yılsonu Hedeflenen Değer (B)	İzleme Dönemindeki Gerçekleşme Değeri (C)	Performans (%) (C-A)/(B-A)
PG6.1.1: Değerlendirilen öneri ve talep oranı (%)	%100	0	100	98,71	**%99**

Performans Göstergelerine İlişkin Değerlendirmeler***	
İlgililik	Tespitler ve ihtiyaçları değiştirecek düzeyde İç ve dış çevrede herhangi bir değişiklik meydana gelmemiştir.
Etkililik	Performans göstergesi değerine ulaşılmıştır. Tespit edilen ihtiyaçlar karşılanmıştır.
Etkinlik	Öngörülmeyen maliyet meydana gelmemiştir.
Sürdürülebilirlik	Performans göstergelerinin devam ettirilmesinde kurumsal, yasal, çevresel vb. risk bulunmamaktadır.

A6	**HİZMET KALİTESİ İLE SUNUMUNU SÜREKLİ VE ETKİN KILMAK**
H6.2	**İşçi Sağlığı ve İş Güvenliği Çalışmalarını Etkili Bir Biçimde Yürütmek, Koruyucu ve Önleyici Tedbirler Almak**
H6.2 Performansı	**%65**
Hedefe İlişkin Sapmanın Nedeni*	Genel Müdürlüğümüz kadrolu ve MUBEP personeli sayısındaki azalış, (emeklilik, EYT, vb.) deprem bölgelerinde görev yapmak zorunda kalan personelin işlerinin eldeki sınırlı personel ile görülmeye çalışılması gibi artan iş yüküne rağmen yeni personel alımında karşılaşılan güçlükler sapmaya neden olmuştur.
Hedefe İlişkin Alınacak Önlemler	Yeni personel alımı yapılması ve işe başlamadan önce gerekli eğitimlerin tamamlanması gerekmektedir.
Sorumlu Birim	İnsan Kaynakları ve Eğitim Dairesi Başkanlığı

Performans Göstergesi	Hedefe Etkisi (%)	Plan Dönemi Başlangıç Değeri** (A)	İzleme Dönemindeki Yılsonu Hedeflenen Değer (B)	İzleme Dönemindeki Gerçekleşme Değeri (C)	Performans (%) (B/C)
PG6.2.1: İş kazası oranı (%)	%100	5	3	4,61	**%65**

Performans Göstergelerine İlişkin Değerlendirmeler*	
İlgililik	İş kazası geçiren çalışanlara iş kazası sonrası işe dönüş eğitimi verilmiştir.
Etkililik	Performans göstergesi değerlerine ulaşılmamıştır.
Etkinlik	Öngörülmeyen maliyet oluşmamıştır.
Sürdürülebilirlik	Performans göstergesinin devam ettirilmesinde yasal, toplum sağlığı açısından ve çevresel riskler bulunmaktadır.

A6	**HİZMET KALİTESİ İLE SUNUMUNU SÜREKLİ VE ETKİN KILMAK**
H6.3	**Kurumun Tanıtımını Yapmak ve Sunulan Hizmetleri Kamuoyuna Duyurmak**
H6.3 Performansı	**%100**
Hedefe İlişkin Sapmanın Nedeni*	Planın başlangıç döneminde gündemde bulunmayan, ilerleyen süreçte Tasarruf Tedbirleri Genelgesi yürürlüğe girmiş ve birimimiz bünyesinde bulunan Basın Yayın ve Halkla İlişkiler Birimi Büyükşehir Belediyemiz bünyesine alınmıştır. Broşür ve kitapçık dağıtımını Muğla Büyükşehir Belediye Başkanlığı yapmakta olup Performans Göstergesi değerlerine Muğla Büyükşehir Belediye Başkanlığı ulaşmaktadır.
Hedefe İlişkin Alınacak Önlemler	İletişim kanallarının güçlendirilmesi.
Sorumlu Birim	Özel Kalem Müdürlüğü

Performans Göstergesi	Hedefe Etkisi (%)	Plan Dönemi Başlangıç Değeri** (A)	İzleme Dönemindeki Yılsonu Hedeflenen Değer (B)	İzleme Dönemindeki Gerçekleşme Değeri (C)	Performans (%) (C-A)/(B-A)
PG6.3.1: Dağıtımı Yapılan Gazete Broşür Sayısı (Adet)	%50	45.000	67.000	532.000	**%100**
Performans Göstergelerine İlişkin Değerlendirmeler* **					
İlgililik	Hedef ve Performans göstergelerindeki değişiklik ihtiyacı doğmamıştır.				
Etkililik	Performans göstergeleri değerleri aşılmıştır.				
Etkinlik	Öngörülmeyen maliyet meydana gelmemiştir.				
Sürdürülebilirlik	Performans göstergelerinin devam ettirilmesinde kurumsal, yasal, çevresel vb. risk bulunmamaktadır.				
PG6.3.2: Organizasyon sayısı (Adet)	%50	4	8	26	**%100**
Performans Göstergelerine İlişkin Değerlendirmeler* **					
İlgililik	Hedef ve Performans göstergelerindeki değişiklik ihtiyacı doğmamıştır.				
Etkililik	Performans göstergeleri değerlerine ulaşılmıştır.				
Etkinlik	Öngörülmeyen maliyet meydana gelmemiştir.				
Sürdürülebilirlik	Performans göstergelerinin devam ettirilmesinde kurumsal, yasal, çevresel vb. risk bulunmamaktadır.				

A6	**HİZMET KALİTESİ İLE SUNUMUNU SÜREKLİ VE ETKİN KILMAK**
H6.4	**Su Kullanım Kültürünü ve Bilincini Geliştirmek**
H6.4.1 Performansı	**%38,1**
Hedefe İlişkin Sapmanın Nedeni*	Cumhurbaşkanlığı Kararnamesi ile tasarruf tedbirleri kapsamında broşür basımının kaldırılması nedeniyle sapma olmuştur.
Hedefe İlişkin Alınacak Önlemler	Su bilincinin oluşturulması için öncelikli olarak eylem planı oluşturulmalıdır.
Sorumlu Birim	Plan Proje Yatırım ve İnşaat Dairesi Başkanlığı

Performans Göstergesi	Hedefe Etkisi (%)	Plan Dönemi Başlangıç Değeri** (A)	İzleme Dönemindeki Yılsonu Hedeflenen Değer (B)	İzleme Dönemindeki Gerçekleşme Değeri (C)	Performans (%) (C-A)/(B-A)

PG6.4.1: Su bilinci oluşturmak için ulaşılan kişi sayısı (Adet)	%35	-	275.000	248.300	**%90**

Performans Göstergelerine İlişkin Değerlendirmeler* **	
İlgililik	Planın başlangıç döneminden itibaren planlanan etkinlikler için iç ve dış çevrede ciddi değişiklikler meydana gelmedi.
Etkililik	Gösterge değerine yaklaşılmıştır.
Etkinlik	Performans gösterge değerlerine ulaşırken öngörülmeyen maliyetler çıkmamıştır. Tahmini maliyet tablosunda değişikliğe ihtiyaç bulunmamaktadır.
Sürdürülebilirlik	Performans göstergesinin devam ettirilmesinde kurumsal, yasal, çevresel vb. risk bulunmamaktadır.

Performans Göstergesi	**Hedefe Etkisi (%)**	**Plan Dönemi Başlangıç Değeri** (A)**	**İzleme Dönemindeki Yılsonu Hedeflenen Değer (B)**	**İzleme Dönemindeki Gerçekleşme Değeri (C)**	**Performans (%) (C-A)/(B-A)**
PG6.4.2: Su bilinci ile ilgili basılı ve görsel yayın sayısı (Adet)	%30	-	11.000	2.400	**%22**

Performans Göstergelerine İlişkin Değerlendirmeler* **	
İlgililik	Planın başlangıç döneminden itibaren planlanan etkinlikler için iç ve dış çevrede ciddi değişiklikler meydana geldi.
Etkililik	Gösterge değerine ulaşılmamıştır.
Etkinlik	Performans gösterge değerlerine ulaşırken öngörülmeyen maliyetler çıkmamıştır. Tahmini maliyet tablosunda değişikliğe ihtiyaç bulunmamaktadır
Sürdürülebilirlik	Performans göstergesinin devam ettirilmesinde kurumsal, yasal, çevresel vb. risk bulunmamaktadır.

Performans Göstergesi	**Hedefe Etkisi (%)**	**Plan Dönemi Başlangıç Değeri** (A)**	**İzleme Dönemindeki Yılsonu Hedeflenen Değer (B)**	**İzleme Dönemindeki Gerçekleşme Değeri (C)**	**Performans (%) (C-A)/(B-A)**
PG6.4.3: Yapılan Etkinlik Sayısı (Adet)	%35	-	13	0	**%0**

Performans Göstergelerine İlişkin Değerlendirmeler* **	
İlgililik	Planın başlangıç döneminden itibaren planlanan etkinlikler için iç ve dış çevrede ciddi değişiklikler meydana geldi.
Etkililik	Gösterge değerine ulaşılmamıştır.

Etkinlik	Performans gösterge değerlerine ulaşırken öngörülmeyen maliyetler çıkmamıştır. Tahmini maliyet tablosunda değişikliğe ihtiyaç bulunmamaktadır
Sürdürülebilirlik	Performans göstergesinin devam ettirilmesinde kurumsal, yasal, çevresel vb. risk bulunmamaktadır.

A7	**BİLİŞİM TEKNOLOJİ YÖNETİMİNİN ETKİNLİĞİNİ VE STANDARTLARINI ARTIRMAK**				
H7.1	**Yazılım, Donanım ve Bilişim Altyapı Sistemlerinde Güncel Teknolojiyi Kullanarak İhtiyaçları Karşılamak**				
H7.1.1Performansı	**%86**				
Hedefe İlişkin Sapmanın Nedeni*	Maliyetlerin aşırı bir şekilde artması nedeniyle sapma yaşanmıştır.				
Hedefe İlişkin Alınacak Önlemler	Yeterli kaynak temin edilmelidir.				
Sorumlu Birim	Bilgi İşlem Dairesi Başkanlığı				
Performans Göstergesi	**Hedefe Etkisi (%)**	**Plan Dönemi Başlangıç Değeri** (A)**	**İzleme Dönemindeki Yılsonu Hedeflenen Değer (B)**	**İzleme Dönemindeki Gerçekleşme Değeri (C)**	**Performans (%) (C/B)**
PG7.1.1: Bilişim ihtiyaçlarının karşılanma oranı (%)	%100	80	91	78	**%86**
Performans Göstergelerine İlişkin Değerlendirmeler* **					
İlgililik	Planın başlangıç döneminden itibaren iç ve dış çevrede ciddi değişiklikler meydana gelmemiştir.				
Etkililik	Performans göstergesi değerlerinin üstünde bir hedefe ulaşılmış olup ulaşma düzeyiyle tespit edilen ihtiyaçlar karşılanmıştır. Performans göstergesi gerçekleşmelerinin kalkınma planında yer alan ilgili amaç, hedef ve politikalara büyük ölçüde katkısı olmuştur.				
Etkinlik	Performans gösterge değerlerine ulaşılırken öngörülemeyen maliyetler ortaya çıkmış olup tahmini maliyet tablosunda değişiklik ihtiyacı yoktur.				
Sürdürülebilirlik	Performans göstergelerinin devam ettirilmesinde kurumsal, yasal, çevresel vb. unsurlar açısından öngörülemeyen malzeme, cihaz ihtiyaçları ile yazılım/uygulama gereksinimleri ve bütçe yetersizliği gibi riskler bulunmaktadır. Bu riskleri ortadan kaldırmak ve sürdürülebilirliği sağlamak için ihtiyaçların detaylı analizlerinin yapılması gerekir ve öngörülemeyen durumlar için bütçede artış yapılabilir.				

A7	**BİLİŞİM TEKNOLOJİ YÖNETİMİNİN ETKİNLİĞİNİ VE STANDARTLARINI ARTIRMAK**
H7.2	**Kurumsal Web Sitemiz Üzerinden Verilen Online Servis ve Hizmetleri Mobil Cihazlar ve E-devlet Üzerinden Sunmak**
H7.2.1 Performansı	**%66**
Hedefe İlişkin Sapmanın Nedeni*	Vatandaşlarımızın dijital ortamı tam olarak kullanamaması
Hedefe İlişkin Alınacak Önlemler	Bazı vatandaşlar online tahsilattan çekinmektedir.
Sorumlu Birim	Bilgi İşlem Dairesi Başkanlığı

Performans Göstergesi	Hedefe Etkisi (%)	Plan Dönemi Başlangıç Değeri** (A)	İzleme Dönemindeki Yılsonu Hedeflenen Değer (B)	İzleme Dönemindeki Gerçekleşme Değeri (C)	Performans (%) (C-A)/(B-A)
PG7.2.1: Online tahsilat oranı (%)	%50	2,7	3,00	1,70	**%57**

Performans Göstergelerine İlişkin Değerlendirmeler*	
İlgililik	Planın başlangıç döneminden itibaren iç ve dış çevrede ciddi değişiklikler meydana gelmemiştir.
Etkililik	Performans göstergesi değerlerine ulaşılamadığından hedeflenen değere ulaşabilmek için yıllar itibarıyla gerçekleşmesi öngörülen hedef ve göstergelere ilişkin güncelleme yapılabilir. Performans göstergesi gerçekleşmelerinin kalkınma planında yer alan ilgili amaç, hedef ve politikalara katkısı olmuştur.
Etkinlik	Performans gösterge değerlerine ulaşılırken öngörülemeyen maliyetler ortaya çıkmamış olup tahmini maliyet tablosunda değişiklik ihtiyacı yoktur.
Sürdürülebilirlik	Performans göstergelerinin devam ettirilmesinde kurumsal, yasal, çevresel vb. unsurlar açısından online tahsilat işlemlerinin teknik sorunlar nedeniyle aksaması gibi riskler bulunmaktadır. Bu risklerin ortadan kaldırılması ve işlemlerin sürdürülebilirliği açısından web sayfamızdaki online tahsilat işlemleri ile e-devlet üzerinden yapılan online tahsilat işlemlerinin aksamaması için periyodik kontroller yapılabilir.

Performans Göstergesi	Hedefe Etkisi (%)	Plan Dönemi Başlangıç Değeri** (A)	İzleme Dönemindeki Yılsonu Hedeflenen Değer (B)	İzleme Dönemindeki Gerçekleşme Değeri (C)	Performans (%) (C-A)/(B-A)
PG7.2.2: Kurumsal mobil uygulaması geliştirme (Adet)	%25	0	4	2	**%50**

Performans Göstergelerine İlişkin Değerlendirmeler*	
İlgililik	Planın başlangıç döneminden itibaren iç ve dış çevrede ciddi değişiklikler meydana gelmiştir. Bu değişiklikler tespitler ve ihtiyaçları büyük ölçüde değiştirmiştir.

Etkililik	Performans göstergesi değerlerine ulaşılmamış olup performans göstergesine ulaşma düzeyiyle tespit edilen ihtiyaçlar karşılanmıştır.
Etkinlik	Performans gösterge değerlerine ulaşılırken öngörülemeyen maliyetler ortaya çıkmamıştır. Tahmini maliyet tablosunda değişiklik ihtiyacı yoktur.
Sürdürülebilirlik	Performans göstergelerinin devam ettirilmesinde kurumsal, yasal, çevresel vb. unsurlar açısından geliştirilen uygulama üzerinde sürekli revize yapılması riski bulunmaktadır. Bu risklerin ortadan kaldırılması ve sürdürülebilirliğinin sağlanması için uygulamaya ait geliştirme ve güncellemelerin sürekli olarak yapılması yerine periyodik olarak versiyon güncelleme şeklinde yapılması gerekmektedir.

Performans Göstergesi	Hedefe Etkisi (%)	Plan Dönemi Başlangıç Değeri** (A)	İzleme Dönemindeki Yılsonu Hedeflenen Değer (B)	İzleme Dönemindeki Gerçekleşme Değeri (C)	Performans (%) (C-A)/(B-A)
PG7.2.3: E-devlet üzerinden sunulan hizmet sayısı (Adet)	%25	2	3	11	**%100**

Performans Göstergelerine İlişkin Değerlendirmeler*	
İlgililik	Planın başlangıç döneminden itibaren iç ve dış çevrede ciddi değişiklikler meydana gelmemiştir.
Etkililik	Performans göstergesi değerlerinin çok üstünde bir hedefe ulaşılmış olup ulaşma düzeyiyle tespit edilen ihtiyaçlar karşılanmıştır. Performans göstergesi gerçekleşmelerinin kalkınma planında yer alan ilgili amaç, hedef ve politikalara büyük ölçüde katkısı olmuştur.
Etkinlik	Performans gösterge değerlerine ulaşılırken öngörülemeyen maliyetler ortaya çıkmamış olup tahmini maliyet tablosunda değişiklik ihtiyacı yoktur.
Sürdürülebilirlik	Performans göstergelerinin devam ettirilmesinde kurumsal, yasal, çevresel vb. unsurlar açısından e-devlet üzerinden sunulan hizmetlerin teknik sorunlar nedeniyle aksaması gibi riskler bulunmaktadır. Bu risklerin ortadan kaldırılması ve işlemlerin sürdürülebilirliği açısından e-devlet üzerinden sunulan hizmetlerin aksamaması için periyodik kontroller yapılabilir.

A8	**GÜÇLÜ VE SÜRDÜRÜLEBİLİR MALİ YAPI OLUŞTURMAK**
H8.2	**Proje ve Faaliyetlerin Stratejik Yönetime Uygun Olarak Yürütülmesini Sağlamak**
H8.2.1 Performansı	**%100**
Hedefe İlişkin Sapmanın Nedeni*	Hedefte sapma meydana gelmemiştir.
Hedefe İlişkin Alınacak Önlemler	Performans programının yasal süresi içerisinde hazırlanması için birimlerle koordineli bir şekilde çalışılmalıdır.

Sorumlu Birim		Strateji Geliştirme Dairesi Başkanlığı			
Performans Göstergesi	**Hedefe Etkisi (%)**	**Plan Dönemi Başlangıç Değeri** (A)**	**İzleme Dönemindeki Yılsonu Hedeflenen Değer (B)**	**İzleme Dönemindeki Gerçekleşme Değeri (C)**	**Performans (%) (C-A)/(B-A)**
PG8.2.1: Hazırlanan performans programı sayısı (Adet)	%30	5	9	9	**%100**
Performans Göstergelerine İlişkin Değerlendirmeler* **					
İlgililik		Performans hedefine ulaşılırken iç ve dış çevrede değişiklik olmamış ve istenilen hedefe ulaşılmıştır.			
Etkililik		Performans göstergesi değerine ulaşılmıştır.			
Etkinlik		Tahmin edilen maliyetin ötesine geçilmemiştir.			
Sürdürülebilirlik		Performans göstergesinin devam ettirilmesinde kurumsal, yasal, çevresel vb. risk bulunmamaktadır.			
Performans Göstergesi	**Hedefe Etkisi (%)**	**Plan Dönemi Başlangıç Değeri** (A)**	**İzleme Dönemindeki Yılsonu Hedeflenen Değer (B)**	**İzleme Dönemindeki Gerçekleşme Değeri (C)**	**Performans (%) (C-A)/(B-A)**
PG8.2.2: Performans programının gerçekleşme oranı (%)	%40	83	90	101	**%100**
Performans Göstergelerine İlişkin Değerlendirmeler* **					
İlgililik		Tespitler ve ihtiyaçlarda herhangi bir değişim bulunmadığından performans göstergesinde bir değişiklik ihtiyacı bulunmamaktır.			
Etkililik		Gösterge değerine ulaşılmıştır.			
Etkinlik		Performans gösterge değerlerine ulaşılırken öngörülmeyen maliyetler ortaya çıkmamıştır.			
Sürdürülebilirlik		Performans göstergesinin devam ettirilmesinde kurumsal, yasal, çevresel vb. risk bulunmamaktadır.			
Performans Göstergesi	**Hedefe Etkisi (%)**	**Plan Dönemi Başlangıç Değeri** (A)**	**İzleme Dönemindeki Yılsonu Hedeflenen Değer (B)**	**İzleme Dönemindeki Gerçekleşme Değeri (C)**	**Performans (%) (C-A)/(B-A)**
PG8.2.3: Hazırlanan Stratejik Plan İzleme ve	%15	3	11	11	**%100**

Değerlendirme Raporu (Adet)					

Performans Göstergelerine İlişkin Değerlendirmeler***	
İlgililik	Performans hedefine ulaşılırken iç ve dış çevrede değişiklik olmamış ve istenilen hedefe ulaşılmıştır.
Etkililik	Performans göstergesi değerine ulaşılmıştır.
Etkinlik	Performans gösterge değerlerine ulaşılırken öngörülmeyen maliyetler ortaya çıkmamıştır.
Sürdürülebilirlik	Performans göstergesinin devam ettirilmesinde kurumsal, yasal, çevresel vb. risk bulunmamaktadır.

Performans Göstergesi	Hedefe Etkisi (%)	Plan Dönemi Başlangıç Değeri** (A)	İzleme Dönemindeki Yılsonu Hedeflenen Değer (B)	İzleme Dönemindeki Gerçekleşme Değeri (C)	Performans (%) (C-A)/(B-A)
PG8.2.4: Stratejik Plan İzleme ve Değerlendirme toplantı sayısı (Adet)	%15	2	10	10	**%100**

Performans Göstergelerine İlişkin Değerlendirmeler***	
İlgililik	Performans hedefine ulaşılırken iç ve dış çevrede değişiklik olmamış ve istenilen hedefe ulaşılmıştır.
Etkililik	Performans göstergesi değerine ulaşılmıştır.
Etkinlik	Performans gösterge değerlerine ulaşılırken öngörülmeyen maliyetler ortaya çıkmamıştır.
Sürdürülebilirlik	Performans göstergesinin devam ettirilmesinde kurumsal, yasal, çevresel vb. risk bulunmamaktadır.

A8	**GÜÇLÜ VE SÜRDÜRÜLEBİLİR MALİ YAPI OLUŞTURMAK**
H8.3	**İdare kaynaklarının etkin ve verimli kullanılmasını sağlamak**
H8.3.1 Performansı	**%85**
Hedefe İlişkin Sapmanın Nedeni*	Taşınmazların kiraya verilmesi işlemleri iptal edildiği için sapma yaşanmıştır.
Hedefe İlişkin Alınacak Önlemler	İhale ön hazırlığı ile ilan süreçleri prosedürlerinin başarıyla yapılması tüm ihale süreci için yeterli zamanın ayarlanması, yeterli sayıda isteklilere ulaşılmasının sağlanması ve gerekli rekabet ortamı oluşması, şartnamelerin açık ve belirleyici

	olması, yaklaşık maliyetin tutarlı tespit edilmesi, ihalenin canlı yayınlanarak, şeffaflığın üst seviyede tutulması
Sorumlu Birim	Destek Hizmetleri Dairesi Başkanlığı

Performans Göstergesi	**Hedefe Etkisi (%)**	**Plan Dönemi Başlangıç Değeri** (A)**	**İzleme Dönemindeki Yılsonu Hedeflenen Değer (B)**	**İzleme Dönemindeki Gerçekleşme Değeri (C)**	**Performans (%) (C-A)/(B-A)**
PG8.3.1: Kiraya verilen Taşınmaz Sayısı (Adet)	%15	23	31	0	**%0**
Performans Göstergelerine İlişkin Değerlendirmeler* **					
İlgililik	Planın başlangıç döneminden itibaren planlanan etkinlikler için iç ve dış çevrede ciddi değişiklikler meydana gelmedi.				
Etkililik	Performans göstergesi hedeflerine ulaşılamamıştır. Tespit edilen ihtiyaçlar karşılandı.				
Etkinlik	Performans gösterge değerlerine ulaşırken öngörülmeyen maliyetler çıkmamıştır. Tahmini maliyet tablosunda değişikliğe ihtiyaç bulunmamaktadır.				
Sürdürülebilirlik	Yasal riskler ile bütçe riskleri bulunmaktadır. Yasal riskler ile ilgili yeteri kadar önlem alınmamakla birlikte bütçenin ekonomik kullanımı sağlanacaktır.				
PG8.3.2: Kiraya verilen su kaynaklarının miktarı (Adet)	%15	9	11	14	**%100**
Performans Göstergelerine İlişkin Değerlendirmeler* **					
İlgililik	Planın başlangıç döneminden itibaren planlanan etkinlikler için iç ve dış çevrede ciddi değişiklikler meydana gelmedi.				
Etkililik	Gösterge değerine ulaşılmıştır. Tespit edilen ihtiyaçlar karşılandı.				
Etkinlik	Performans gösterge değerlerine ulaşırken öngörülmeyen maliyetler çıkmamıştır. Tahmini maliyet tablosunda değişikliğe ihtiyaç bulunmamaktadır.				
Sürdürülebilirlik	Yasal riskler ile bütçe riskleri bulunmaktadır. Yasal riskler ile ilgili yeteri kadar önlem alınmamakla birlikte bütçenin ekonomik kullanımı sağlanacaktır.				

Performans Göstergesi	**Hedefe Etkisi (%)**	**Plan Dönemi Başlangıç Değeri** (A)**	**İzleme DönemindekiYılsonu Hedeflenen Değer (B)**	**İzleme Dönemindeki Gerçekleşme Değeri (C)**	**Performans (%) (C-A)/(B-A)**
PG8.3.3: Yapılan açık ihalelerin	%70	92	95	100	**%100**

tüm ihalelere oranı (%)					

Performans Göstergelerine İlişkin Değerlendirmeler***	
İlgililik	Hedefte herhangi bir değişiklik ihtiyacı bulunmamaktadır.
Etkililik	Hedefe ulaşılmış olup, güçlü mali yapı oluşturmak amacıyla İdaremiz hizmetlerinin kesintisiz sunulmasına katkı sağlamaya devam edilmektedir
Etkinlik	Piyasa koşulları etkisi altında yüksek maliyetler ortaya çıkmıştır, ancak herhangi bir değişiklik ihtiyacı bulunmamaktadır.
Sürdürülebilirlik	Mevcut risk kriterleri gözden geçirilebilir. Ancak faaliyet açısından karşılaşılan riskler dış çevresel faktörlerden kaynaklanmaktadır.

A9	**KURUMSAL KAPASİTEYİ GELİŞTİRMEK**
H9.1	**İnsan Kaynakları Yönetimini Geliştirmek ve Çalışanların Bilgi, Beceri ve Motivasyonlarını Artırmak**
H9.1.1 Performansı	**%36,8**
Hedefe İlişkin Sapmanın Nedeni*	Tüm Dünyayı etkisi altına alan Covid-19 salgını nedeniyle korunma önlemleri kapsamında bazı performans göstergelerine ulaşılamamış olması. 2023 yılında personel memnuniyet anketi yapılamamıştır.
Hedefe İlişkin Alınacak Önlemler	Eğitimlerde diğer kamu kurum ve kuruluşlarıyla işbirliği geliştirilmelidir.
Sorumlu Birim	İnsan Kaynakları ve Eğitim Dairesi Başkanlığı

Performans Göstergesi	Hedefe Etkisi (%)	Plan Dönemi Başlangıç Değeri** (A)	İzleme DönemindekiYıl sonu Hedeflenen Değer (B)	İzleme Dönemindeki Gerçekleşme Değeri (C)	Performans (%) (C-A)/(B-A)
PG9.1.1: Eğitim memnuniyet oranı(%)	%20	-	80	78	**%98**

Performans Göstergelerine İlişkin Değerlendirmeler***	
İlgililik	Planlanan eğitimler yapılmış olup hedef ve performans göstergelerinde değişiklik ihtiyacı doğurmamıştır.
Etkililik	2023 Eğitim Planı dahilinde yüz yüze eğitim için düzenlenen memnuniyet anketi sonuçlarına göre performans gösterge değerlerine ulaşılarak amaç ve hedeflere olumlu katkısı olmuştur.
Etkinlik	Eğitim Memnuniyet Anketi birim personelleri tarafından yapılıp değerlendirildiğinden Performans gösterge değerlerine ulaşılırken öngörülmeyen maliyet çıkmamış, dolayısıyla maliyet tablosunda değişiklik ihtiyacı olmamıştır.

Sürdürülebilirlik	Eğitimler yüz yüze yapılmaya başlanmıştır.

Performans Göstergesi	Hedefe Etkisi (%)	Plan Dönemi Başlangıç Değeri** (A)	İzleme Dönemindeki Yılsonu Hedeflenen Değer (B)	İzleme Dönemindeki Gerçekleşme Değeri (C)	Performans (%) (C-A)/(B-A)
PG9.1.2: Birimlerin eğitim ihtiyaçlarına istinaden hazırlanan eğitim planı sayısı (Adet)	%10	5	9	9	**%100**

Performans Göstergelerine İlişkin Değerlendirmeler* **	
İlgililik	Hedef ve performans göstergelerinde değişiklik ihtiyacı doğurmamıştır
Etkililik	Performans gösterge değerlerine ulaşılmıştır.
Etkinlik	Eğitim planı hazırlamak maliyet gerektirmediğinden Performans gösterge değerlerine ulaşılırken öngörülmeyen maliyet çıkmamış, dolayısıyla maliyet tablosunda değişiklik ihtiyacı olmamıştır
Sürdürülebilirlik	Eğitimler yüz yüze yapılmaya başlanmıştır.

Performans Göstergesi	Hedefe Etkisi (%)	Plan Dönemi Başlangıç Değeri** (A)	İzleme Dönemindeki Yılsonu Hedeflenen Değer (B)	İzleme Dönemindeki Gerçekleşme Değeri (C)	Performans (%) (C-A)/(B-A)
PG9.1.3: Personel başına eğitim saati (Saat)	%20	3	3	1,085	**%36**

Performans Göstergelerine İlişkin Değerlendirmeler* **	
İlgililik	Planlanan eğitimler kısmen yapılmış olup hedef ve performans göstergelerinde değişiklik ihtiyacı değerlendirilecektir.
Etkililik	1692 personelden 865 personel eğitim almıştır. Bu da hedef ve politikalar açısından katkısı olmuştur.
Etkinlik	Performans gösterge değerlerine ulaşılırken öngörülmeyen maliyet çıkmasına rağmen yapılamayan eğitimlerden dolayı maliyet tablosunda değişiklik ihtiyacı olmamıştır.
Sürdürülebilirlik	Eğitimler yüz yüze yapılmaya başlanmıştır.

Performans Göstergesi	Hedefe Etkisi (%)	Plan Dönemi Başlangıç Değeri** (A)	İzleme Dönemindeki Yılsonu Hedeflenen Değer (B)	İzleme Dönemindeki Gerçekleşme Değeri (C)	Performans (%) (C-A)/(B-A)

PG9.1.4: Kurum içi iletişimi geliştirmeye ve motivasyonu artırmaya yönelik düzenlenen organizasyon sayısı (Adet)	%20	-	4	0	**%0**

Performans Göstergelerine İlişkin Değerlendirmeler* **	
İlgililik	İlgili faaliyet gerçekleştirilememiştir.
Etkililik	Performans gösterge değerine ulaşılamamıştır. Önümüzdeki dönemde gerçekleşmesi planlanmaktadır.
Etkinlik	Performans göstergesine ulaşılamadığından maliyet tablosunda değişiklik ihtiyacı olmamıştır.
Sürdürülebilirlik	Performans göstergelerinin devam ettirilmesinde kurumsal, yasal, çevresel vb. risk yoktur.

Performans Göstergesi	**Hedefe Etkisi (%)**	**Plan Dönemi Başlangıç Değeri** ** **(A)**	**İzleme Dönemindeki Yılsonu Hedeflenen Değer (B)**	**İzleme Dönemindeki Gerçekleşme Değeri (C)**	**Performans (%) (C-A)/(B-A)**
PG9.1.5: Personel anketi memnuniyet oranı (%)	%30	-	85	0	**%0**

Performans Göstergelerine İlişkin Değerlendirmeler* **	
İlgililik	Planın başlangıç döneminden itibaren iç ve dış çevrede ciddi değişiklikler meydana gelmedi.
Etkililik	Performans gösterge değerine ulaşılmadı.
Etkinlik	Tahmini maliyet tablosunda değişiklik ihtiyacı yoktur.
Sürdürülebilirlik	Performans göstergesinin devam ettirilmesinde kurumsal, yasal, çevresel vb. risk bulunmamaktadır.

A9	**KURUMSAL KAPASİTEYİ GELİŞTİRMEK**
H9.2	**İç Kontrol Sistemini Güçlendirmek ve Etkin Kılmak**
H9.2.1 Performansı	**%95,1**
Hedefe İlişkin Sapmanın Nedeni*	Bazı harcama birimlerinin kendi sorumluluklarındaki eylemlerin tamamını gerçekleştirmemeleri nedeniyle hedefe ulaşılamamıştır.
Hedefe İlişkin Alınacak Önlemler	Plan dahilinde çalışmalara devam edilecektir.

Sorumlu Birim		Strateji Geliştirme Dairesi Başkanlığı			
Performans Göstergesi	**Hedefe Etkisi (%)**	**Plan Dönemi Başlangıç Değeri** (A)**	**İzleme DönemindekiYılsonu Hedeflenen Değer (B)**	**İzleme Dönemindeki Gerçekleşme Değeri (C)**	**Performans (%) (C/B)**
PG9.2.1: Hazırlanan eylem planlarının gerçekleşme oranı (%)	%70	64	100	93	**%93**
Performans Göstergelerine İlişkin Değerlendirmeler* **					
İlgililik		Tespitler ve ihtiyaçlarda herhangi bir değişim bulunmadığından performans göstergesinde bir değişiklik ihtiyacı bulunmamaktır.			
Etkililik		Gösterge değerine ulaşılmıştır.			
Etkinlik		Performans gösterge değerlerine ulaşılırken öngörülmeyen maliyetler ortaya çıkmamıştır.			
Sürdürülebilirlik		Performans göstergesinin devam ettirilmesinde kurumsal, yasal, çevresel vb. risk bulunmamaktadır.			
Performans Göstergesi	**Hedefe Etkisi (%)**	**Plan Dönemi Başlangıç Değeri** (A)**	**İzleme Dönemindeki Yılsonu Hedeflenen Değer (B)**	**İzleme DönemindekiGerçekleşme Değeri (C)**	**Performans (%) (C-A)/(B-A)**
PG9.2.2: Hazırlanan İç Kontrol Sistemi Değerlendirme Rapor Sayısı (Adet)	%30	4	8	8	**%100**
Performans Göstergelerine İlişkin Değerlendirmeler* **					
İlgililik		Performans hedefine ulaşılırken iç ve dış çevrede değişiklik olmamış ve istenilen hedefe ulaşılmıştır.			
Etkililik		Performans göstergesi değerine ulaşılmıştır.			
Etkinlik		Performans gösterge değerlerine ulaşılırken öngörülmeyen maliyetler ortaya çıkmamıştır.			
Sürdürülebilirlik		Performans göstergesinin devam ettirilmesinde kurumsal, yasal, çevresel vb. risk bulunmamaktadır.			

A9	**KURUMSAL KAPASİTEYİ GELİŞTİRMEK**
H9.3	**Kurumun Fiziki Kapasitesini Geliştirerek Sevk ve İdare Etmek**
H9.3.1 Performansı	**%100**
Hedefe İlişkin Sapmanın Nedeni*	Hedefe ilişkin herhangi bir sapma meydana gelmemiştir.
Hedefe İlişkin Alınacak Önlemler	Etkili piyasa araştırması, ihtiyaç nevisi ve miktarının doğru tespiti, bütçe imkânları doğrultusunda aciliyet ve öncelik belirleme doğru planlama
Sorumlu Birim	Destek Hizmetleri Dairesi Başkanlığı

Performans Göstergesi	Hedefe Etkisi (%)	Plan Dönemi Başlangıç Değeri** (A)	İzleme DönemindekiYılsonu Hedeflenen Değer (B)	İzleme DönemindekiGerçekleşme Değeri (C)	Performans (%) (C-A)/(B-A)
PG9.3.1: Bakım ve onarım yapılan hizmet binası sayısı (Adet)	%25	23	31	52	**%100**

Performans Göstergelerine İlişkin Değerlendirmeler*	
İlgililik	Hedefte bir değişikliğe ihtiyaç duyulmamaktadır.
Etkililik	Hedefe ulaşılmış olup, kurumsal kapasiteyi geliştirmek amacıyla İdaremiz hizmetlerinin kesintisiz sunulmasına katkı sağlanmaya devam edilmektedir.
Etkinlik	Yüksek maliyetler ve yeni zaruri ihtiyaçlar ortaya çıkmıştır, ancak hedefte değişiklik yapılmasına lüzum yoktur. Ancak hedefin kriterleri üzerinde güncelleme yapılabilir.
Sürdürülebilirlik	Faaliyet açısından karşılaşılabilecek riskler öngörülmeyen fiyat artışları, ürün tedarik sürecinde yaşanılabilecek aksaklıklar risk olarak karşılabilmektedir.

Performans Göstergesi	Hedefe Etkisi (%)	Plan Dönemi Başlangıç Değeri** (A)	İzleme Dönemindeki Yılsonu Hedeflenen Değer (B)	İzleme Dönemindeki Gerçekleşme Değeri (C)	Performans (%) (C-A)/(B-A)
PG9.3.2: Kurumun ortak giderlerini karşılama oranı (%)	%25	80	84	94	**%100**

Performans Göstergelerine İlişkin Değerlendirmeler*	
İlgililik	Hedefte herhangi bir değişiklik ihtiyacı bulunmamaktadır.
Etkililik	Hedefe ulaşılmış olup, güçlü mali yapı oluşturmak amacıyla İdaremiz hizmetlerinin kesintisiz sunulmasına katkı sağlamaya devam edilmektedir
Etkinlik	Yüksek maliyetler ortaya çıkmıştır, ancak hedefte değişiklik yapılmasına lüzum yoktur.

Sürdürülebilirlik	Faaliyet açısından karşılaşılabilecek riskler; öngörülmeyen fiyat artışları, ürün tedarik sürecinde yaşanabilecek aksaklıklar

Performans Göstergesi	Hedefe Etkisi (%)	Plan Dönemi Başlangıç Değeri** (A)	İzleme Dönemindeki Yılsonu Hedeflenen Değer (B)	İzleme Dönemindeki Gerçekleşme Değeri (C)	Performans (%) (C-A)/(B-A)
PG9.3.3: Kiralanan araç sayısı (Adet)	%25	131	174	388	**%100**

Performans Göstergelerine İlişkin Değerlendirmeler*	
İlgililik	Planın başlangıç döneminden itibaren iç ve dış çevrede değişiklikler meydana gelmiş değişiklikler tespitler ve ihtiyaçlar hedef ve performans göstergelerinde bir değişiklik ihtiyacı doğurmamıştır.
Etkililik	Gösterge değerine yaklaşılmıştır. İl genelinde meydana gelen orman yangınları afeti ile birlikte artış gerçekleşmiştir. Sonraki yıllara ait hedeflenen değerlerin güncellenmesini teminen harcama birim yöneticileriyle birlikte yeni bir çalışma programı hazırlanacaktır.
Etkinlik	Tahmin edilen maliyetin ötesine geçilmemiştir.
Sürdürülebilirlik	Kurumun ihtiyaçları doğrultusunda hizmetin aksamaması açısından yerinde ve zamanında ihtiyaçlar karşılanmalıdır.

Performans Göstergesi	Hedefe Etkisi (%)	Plan Dönemi Başlangıç Değeri** (A)	İzleme DönemindekiYılsonu Hedeflenen Değer (B)	İzleme Dönemindeki Gerçekleşme Değeri (C)	Performans (%) (C-A)/(B-A)
PG9.3.4: Fiziki altyapı ve ekipman (Donanım Malz. Taşıt, Araç, Cihaz vb.) ihtiyacını karşılama oranı (%)	%25	80	87	87	**%100**

Performans Göstergelerine İlişkin Değerlendirmeler*	
İlgililik	Hedefte herhangi bir değişiklik ihtiyacı bulunmamaktadır.
Etkililik	Hedefe ulaşılmış olup, güçlü mali yapı oluşturmak amacıyla İdaremiz hizmetlerinin kesintisiz sunulmasına katkı sağlamaya devam edilmektedir
Etkinlik	Tahmin edilen maliyet, 2022 yılındaki ekonomik değişimler sebebiyle tahmin edilen maliyet hesaplamaları ötesine geçilmiştir.
Sürdürülebilirlik	Kurumun ihtiyaçları doğrultusunda hizmetin aksamaması açısından yerinde ve zamanında ihtiyaçlar karşılanmalıdır.

A9	**KURUMSAL KAPASİTEYİ GELİŞTİRMEK**
H9.4	**Abone Arşivini Sayısallaştırmak, Abone Dosyalarını Dijital Ortama Aktarmak**
H9.4.1 Performansı	**%100**
Hedefe İlişkin Sapmanın Nedeni*	Hedefe ilişkin herhangi bir sapma meydana gelmemiştir.
Hedefe İlişkin Alınacak Önlemler	Hangi işlem için ofislerimize gelirse gelsin, her vatandaşımızın sistemde kayıtlı bilgilerinin kontrol edilip eksiklik olması halinde tamamlanması.
Sorumlu Birim	Abone İşleri Dairesi Başkanlığı

Performans Göstergesi	Hedefe Etkisi (%)	Plan Dönemi Başlangıç Değeri** (A)	İzleme Dönemindeki Yılsonu Hedeflenen Değer (B)	İzleme Dönemindeki Gerçekleşme Değeri (C)	Performans (%) (C-A)/(B-A)
PG9.4.1: Güncellenen abone bilgisi sayısı (Adet)	%50	432.432	392.432	307.096	**%100**
Performans Göstergelerine İlişkin Değerlendirmeler* **					

İlgililik	Abone bilgilerinin eksiksiz olarak tamamlanması İdaremizdeki her birimde abonelere ulaşılması gereken konularda kolaylık sağlamış, ayrıca hukuki takibat yapılan kurum alacaklarının daha etkili bir şekilde çözüme kavuşturulmasını sağlayarak tahsilat oranımızı artırmıştır.
Etkililik	İdarenin her biriminde ilgilisine ulaşılması gereken durumlarda muhatap bulma ve konuyu çözüme kavuşturma konusunda çok fayda sağlamıştır.
Etkinlik	Öngörülen maliyet haricinde ek bir maliyet oluşmamıştır.
Sürdürülebilirlik	Abone bilgilerinin her zaman güncel tutulmasının İdaremiz açısından önemi bakımından, personellerimizin sürekli konunun önemi hakkında bilgi verilmesi gerekmektedir.

Performans Göstergesi	Hedefe Etkisi (%)	Plan Dönemi Başlangıç Değeri** (A)	İzleme Dönemindeki Yılsonu Hedeflenen Değer (B)	İzleme Dönemindeki Gerçekleşme Değeri (C)	Performans (%) (C-A)/(B-A)
PG9.4.2: Güncellenen abone sözleşmesi sayısı (Adet)	%50	129.265	89.265	73.329	**%100**
Performans Göstergelerine İlişkin Değerlendirmeler* **					

İlgililik	6360 sayılı yasaya istinaden devir alınan abonelere MUSKİ ile tekrar sözleşme imzalatılmaktadır. Karşılaşılacak hukuki süreçlerde dayanak teşkil etmesi açısından önem arz etmektedir.
Etkililik	Gerek ofislerimizde gerekse sahada görev yapan tüm personelimize konunun önemi anlatılmış olup, öngörülenden daha fazla bir gerçekleşme oranına ulaşılmıştır.
Etkinlik	Öngörülen maliyet haricinde ek bir maliyet oluşmamıştır
Sürdürülebilirlik	Devir alınan her bir abone ile MUSKİ sözleşmesi imzalanana kadar yıllara sari olarak devam ettirilmektedir.

A9	**KURUMSAL KAPASİTEYİ GELİŞTİRMEK**
H9.5	**Atıksu, İçme Suyu , Yağmur Suyu Alt ve Üst Yapılarını Koordinatlarıyla Beraber Coğrafi Bilgi Sistemine Aktarmak**
H9.5.1 Performansı	**%100**
Hedefe İlişkin Sapmanın Nedeni*	Hedefe ulaşılmıştır.
Hedefe İlişkin Alınacak Önlemler	Alınacak herhangi bir önlem bulunmamaktadır.
Sorumlu Birim	Plan Proje Yatırım ve İnşaat Dairesi Başkanlığı

Performans Göstergesi	Hedefe Etkisi (%)	Plan Dönemi Başlangıç Değeri** (A)	İzleme Dönemindeki Yılsonu Hedeflenen Değer (B)	İzleme Dönemindeki Gerçekleşme Değeri (C)	Performans (%) (C-A)/(B-A)
PG9.5.1: CBS'ye aktarılan alt ve üst yapıların oranı (%)	%100	80	98	98	**%100**

Performans Göstergelerine İlişkin Değerlendirmeler*	
İlgililik	Planın başlangıç döneminden itibaren planlanan etkinlikler için iç ve dış çevrede ciddi değişiklikler meydana gelmedi
Etkililik	Gösterge değerine ulaşılamamıştır. Tespit edilen ihtiyaçlar karşılandı.
Etkinlik	Performans gösterge değerlerine ulaşırken öngörülmeyen maliyetler çıkmamıştır. Tahmini maliyet tablosunda değişikliğe ihtiyaç bulunmamaktadır.
Sürdürülebilirlik	Performans göstergesinin devam ettirilmesinde kurumsal, yasal, çevresel vb. risk bulunmamaktadır.

IV. KURUMSAL KABİLİYET VE KAPASİTENİN DEĞERLENDİRİLMESİ

GÜÇLÜ YÖNLER

- Vatandaşlara mahallinde hizmet verilmesi
- Teknolojiyi önemseyen yönetim anlayışı
- Yenilikleri takip edebilen ve sürekli gelişim gösteren bir organizasyon yapımızın olması
- Tahakkukların tahsilat oranlarının yüksek olması
- Akredite ve yeterlik belgeli iki adet çevre analiz laboratuvarının olması
- Genç, dinamik bir personel yapıya sahip olunması
- Bilgisayar ağ yapısının olması
- Özel kanunla kurulmuş, idari ve mali özerkliğe sahip bir kurum olması
- Değişen mevzuat ve kanunlara hızlı reaksiyon gösterme ve uyum sağlayabilmesi
- Abonelere çeşitli ödeme seçeneklerinin sunulması
- Çevreye duyarlı bir yönetim anlayışı
- Altyapıya önem verilmesi
- İçme suyu şebekesindeki suların sürekli kontrol edilebiliyor olması
- Temiz su, atıksu arıtma sektöründeki teknik gelişmelerin üst yönetim tarafından takip edilmesi
- ALO 185 çağrı merkezinin 7/24 çalışması

ZAYIF YÖNLER

- Kurum kültürünün yerleşmemiş olması
- Kurum içi iletişim ve koordinasyon eksikliğinin olması
- Hizmet içi eğitimlerin niteliksel yönden eksikliğinin olması
- Planlama-projelendirme yapabilecek teknik personelin yetersizliği
- Atıksuyun arıtılması sonucu çıkan atıkların uzaklaştırılması için yüksek maliyetli uygulamaların olması
- Su kayıp ve kaçaklarının kabul edilebilir oranların üzerinde olması
- İçme suyu arıtma tesisinin yeterli sayıda olmaması
- SCADA sisteminin tam olarak uygulanamaması
- Bazı içme suyu depolarının ihtiyaçları karşılayacak nitelikte olmaması
- İçme suyu şebeke, isale, terfi ve abone hatlarımızın çoğunluğunun eski olması
- Araç, iş makinesi vb. ekipmanların eski olması
- Kurum içi personel rotasyonunun fazla olması
- Güçlü mali yapıya sahip olunmaması
- Kurum dışı paydaşlarla koordinasyon eksikliğinin olması
- Bilgi yönetim sisteminin yetersiz olması
- Sosyal tesislerinin (kreş, yemekhane vb.) bulunmaması
- Hizmet binalarımızın yetersiz olması
- Tanıtım ve halkla ilişkilerinin yetersizliği
- Alt ve üst yapılarının sayısallaştırma işlemlerinin tamamlanmamış olması
- Taşkın Koruma yapılarının ve yağmursuyu hatlarının yeterli olmaması
- Hizmet alanına yeni katılan belde ve köylerde yeterli kanalizasyon altyapısının bulunmaması

FIRSATLAR

- Teknolojinin çok hızlı ilerlemesi
- Bölgenin turizm bölgesi olması nedeniyle talep edilen yüksek hizmet kalitesinin kurumsal gelişime olumlu katkısı
- Yenilenebilir enerji kaynaklarına uygun iklim ve coğrafi koşullara sahip olması
- Su kaynakları açısından bol yağış alan bölge olması
- İlimizin mevcut su kaynakları haricinde alternatif su kaynaklarına sahip olması
- Kurum görevlerinden kaynaklı hibe programlarından yararlanılması
- Atıksu arıtma teknolojilerinin geleceğin enerji üretim tesislerine dönüşüyor olması
- 2 adet uluslararası hava alanının bulunması
- Devletin içme suyu, kanalizasyon ve atıksu alt yapı yatırımlarını desteklemesi
- Dünyada atık su alanında yaşanan teknolojik gelişmeler
- Bürokrasinin azaltılması konusunda yapılan çalışmalar
- Altyapı yatırımlarında KDV teşviki imkânlarının olması
- Çevre kirliliğinin önlenmesine yönelik teşvik mekanizmaların bulunması
- Uluslararası ve ulusal fonlardan faydalanabilme imkânı

TEHDİTLER

- Hızlı nüfus artışının çevre ve kentleşme üzerindeki olumsuz etkisi
- Yerel yönetimlerin politik baskılara açık olması
- Hizmet sunulan coğrafi alanın turizm alanı olması nedeni ile mevsimsel olarak nüfusun değişken olması
- Küresel iklim değişikliği
- Hizmet sunulan coğrafyanın geniş olması, nüfusun artmasına paralel gelirlerin aynı ölçüde artmaması
- Enerji maliyetlerinin her geçen gün artması
- Döviz ve faiz oranlarında ani dalgalanmalar
- İlimizin coğrafi yapısının özel olmasından (SİT, ÖÇK, vb.) dolayı kurumlardan alınan izinlerin uzun sürmesi
- Doğal afetler (deprem, sel vb.) olarak ilimizin riskli bölgede bulunması
- Turizm bölgesi olmamızdan dolayı işyeri/işletmelerin sıklıkla açılıp kapanması sonucu sahada yapılan denetimlerde zaman ve iş kaybı meydana gelmesi
- İzinsiz sondaj çalışmaları nedeniyle yeraltı su kaynaklarının tehlikeye girmesi
- Kamulaştırma maliyetlerinin yüksek olması
- Endüstriyel atık sularının kanalizasyon sistemine zarar vermesi
- Hızla gelişen su ve atıksu sektörüne yönelik hazırlanan mevzuatın sahada uygulaması esnasında ortaya çıkan aksaklıklar

V. ÖNERİ VE TEDBİRLER

- Mal ve malzeme alımlarına ilişkin sürecin zamanında gerçekleştirilmesi için etkin bir ihtiyaç/tedarik planlaması ve stok yönetimi oluşturulması
- Çevre Mevzuatı kapsamında atık yönetimi ile ilgili çalışmaların yürütülmesi
- İdaremizin yetki ve sorumluluk alanındaki çevre ile ilgili hususlarda para cezası uygulama yetkisinin olması için gerekli yasal düzenlemenin yapılması
- İdaremizde kurulan iç kontrol sistemlerinin geliştirilmesi
- Kayıp kaçak su arama çalışmalarında teknolojik cihazların kullanılmasının yaygınlaştırılmasının sağlanması
- Bireysel performans sisteminin yaygınlaştırılarak iş gücünün daha sağlıklı bir şekilde yönetilmesi
- Ekonomik ömrünü doldurduğu için (10 yıl) hatalı ölçüm yapan su sayaçlarının değiştirilmesi çalışmalarına devam edilmesi
- Su havzalarının korunması için mutlak koruma alanlarında yapılan kamulaştırmalara devam edilmesi ve yapılaşmaya izin verilmemesi
- Abone bazında tarama yapılarak kaçak su kullananlar tespit edilerek, abone yapılması
- Enerji maliyetlerinin azaltılması amacıyla yenilenebilir enerji kaynaklarının kullanım oranının arttırılması
- Kurumsal risklerin sürekli güncellenmesi, risklerin minimize edilmesine yönelik atanan eylemlerin birimler tarafından uygulamasının takip edilmesi
- Personelin eğitim eksiklikleri tespit edilerek gerek kurum içinden gerekse kurum dışından karşılanması
- Birimler arası koordinasyonun sağlıklı ve etkin işleyebilmesi için sistem kurulması

İÇ KONTROL GÜVENCE BEYANI

Üst yönetici olarak yetkim dâhilinde;

Bu raporda yer alan bilgilerin güvenilir, tam ve doğru olduğunu beyan ederim.

Bu raporda açıklanan faaliyetler için bütçe ile tahsis edilmiş kaynakların, planlanmış amaçlar doğrultusunda ve iyi mali yönetim ilkelerine uygun olarak kullanıldığını ve iç kontrol sisteminin işlemlerin yasallık ve düzenliliğine ilişkin yeterli güvenceyi sağladığını bildiririm.

Bu güvence, üst yönetici olarak sahip olduğum bilgi ve değerlendirmeler, iç kontroller, iç denetçi raporları ile Sayıştay raporları gibi bilgim dâhilindeki hususlara dayanmaktadır.

Burada raporlanmayan, idarenin menfaatlerine zarar veren herhangi bir husus hakkında bilgim olmadığını beyan ederim. (Muğla – OCAK 2024)

Baki ÜLGEN

Genel Müdür V.

İÇ KONTROL GÜVENCE BEYANI

Harcama yetkilisi olarak yetkim dâhilinde;

Bu raporda yer alan bilgilerin güvenilir, tam ve doğru olduğunu beyan ederim.

Bu raporda açıklanan faaliyetler için idare bütçesinden harcama birimimize tahsis edilmiş kaynakların etkili, ekonomik ve verimli bir şekilde kullanıldığını, görev ve yetki alanım çerçevesinde iç kontrol sisteminin idari ve mali kararlar ile bunlara ilişkin işlemlerin yasallık ve düzenliliği hususunda yeterli güvenceyi sağladığını ve harcama birimimizde süreç kontrolünün etkin olarak uygulandığını bildiririm.

Bu güvence, harcama yetkilisi olarak sahip olduğum bilgi ve değerlendirmeler, iç kontroller, iç denetçi raporları ile Sayıştay raporları gibi bilgim dâhilindeki hususlara dayanmaktadır.

Burada raporlanmayan, idarenin menfaatlerine zarar veren herhangi bir husus hakkında bilgim olmadığını beyan ederim. (Muğla – OCAK 2024)

Harcama Birimi Yetkilileri	
Kenan ÇARDAK	Teftiş Kurulu Başkanı
Muzaffer Sevan TELLİ ÇAKMAK	1.Hukuk Müşaviri V.
Mehtap Fisun COŞKUN	Strateji Geliştirme Dairesi Başkanı
Ümit Egemen ÖZTÜRK	İnsan Kaynakları ve Eğitim Dairesi Başkanı
Naz KÖSE	Abone İşleri Dairesi Başkan V.
Ayhan TÜRKOĞLU	Bilgi İşlem Dairesi Başkanı
Ahmet KULA	Destek Hizmetleri Dairesi Başkanı
Yasin BARUTÇU	Elektrik Makine ve Malzeme İkmal Dairesi Başkanı
Cem YAŞAR	Plan Proje Yatırım ve İnşaat Dairesi Başkanı
Tansel KORALAY	Kanalizasyon ve Atıksu Arıtma Dairesi Başkanı
Barış Ziya CENGİZ	İçme Suyu Dairesi Başkanı
Hatice Gül YILMAZ	Özel Kalem Müdür V.

İç Kontrol Güvence Beyanları Harcama Birimi Yetkililerinden imzalı olarak alınmıştır.

MALİ HİZMETLER BİRİM YÖNETİCİSİNİN BEYANI

Mali hizmetler birim yöneticisi olarak yetkim dâhilinde;

Bu idarede, faaliyetlerin mali yönetim ve kontrol mevzuatı ile diğer mevzuata uygun olarak yürütüldüğünü, kamu kaynaklarının etkili, ekonomik ve verimli bir şekilde kullanılmasını temin etmek üzere iç kontrol süreçlerinin işletildiğini, izlendiğini ve gerekli tedbirlerin alınması için düşünce ve önerilerimin zamanında üst yöneticiye raporlandığını beyan ederim.

İdaremizin 2023 yılı Faaliyet Raporunun "III/A- Mali Bilgiler" bölümünde yer alan bilgilerin güvenilir, tam ve doğru olduğunu teyit ederim. (Muğla – OCAK 2024)

Mehtap Fisun COŞKUN

Daire Başkanı

MUSKİ GENEL MÜDÜRLÜĞÜ
Orhaniye Mah. Uğur Mumcu Bulvarı No:41 Menteşe/MUĞLA
444 48 01
info@muski.gov.tr